

면지

2023

소방서비스 헌장

우리 소방인은 화재로부터 국민의 생명과 재산을 안전하게 보호하는 일이야말로 소방의 진정한 책무를 깊이 인식하고, 국민여러분께서 안전하고 행복한 생활을 영위할 수 있도록 보다 질 높은 소방서비스를 제공하기 위해 최선을 다하겠습니다.

1. 신속한 출동과 효율적인 현장 활동으로 피해를 최소화 시키겠습니다.
1. 긴급구조와 화재예방을 위해 더욱 노력하겠습니다.
1. 국민의 사랑과 신뢰를 바탕으로 성장하는 소방이 되겠습니다.

앞으로도 소방행정의 전반에 대한 지속적인 개선으로 공공 질서 유지와 국민의 복리증진을 위하여 열과 성의를 다할 것을 약속드립니다.

이용자를 위하여

1. 이 통계자료집은 전국의 특정소방대상물, 다중이용업소, 소방대상물 화재안전조사, 소방시설업 등 각종 예방 소방행정 결과를 전체적으로 나열하여 구분 및 비교가 가능하도록 수록한 것임.
2. 이 통계자료는 소방대상물을 대상으로 2022. 12. 31.을 기준으로 조사된 자료이므로 시·도 단위 통계조사 자료와는 일치하지 않을 수 있으며, 조사실시 시기가 다른 경우 차이가 나타날 수 있음.
3. 이 통계자료를 전제할 때에는 『2023년 화재예방 및 안전관리 통계자료 00페이지에서 전제』라고 기입하여야 함.
4. 본 통계집에 수록된 자료에 대하여 문의사항이 있을 때에는 소방청 화재예방총괄과(044-205-7443) 또는 각 시·도 통계담당 부서에 문의하시기 바람.

Ⅰ 주요통계분석(요약)	1
Ⅰ 화재예방 및 안전관리 통계	15
❖ 특정소방대상물	
1. 특수장소	20
1-1. 단지별	20
1-2. 동별(면적별)	22
1-3. 대상별	24
1-3-1. 공동주택	26
1-3-2. 근린생활시설	28
1-3-3. 문화 및 집회시설	32
1-3-4. 종교시설	34
1-3-5. 판매시설	35
1-3-6. 운수시설	36
1-3-7. 의료시설	37
1-3-8. 교육연구시설	38
1-3-9. 노유자시설	39
1-3-10. 수련시설	41
1-3-11. 운동시설	42
1-3-12. 업무시설	44
1-3-13. 숙박시설	46
1-3-14. 위락시설	47
1-3-15. 공장	48
1-3-16. 창고시설	49
1-3-17. 위험물저장 및 처리시설	50
1-3-18. 항공기 및 자동차 관련 시설	51
1-3-19. 동물 및 식물 관련 시설	52

목차

1-3-20. 자원순환 관련 시설	53
1-3-21. 교정 및 군사시설	54
1-3-22. 방송통신시설	55
1-3-23. 발전시설	56
1-3-24. 묘지 관련 시설	57
1-3-25. 관광 휴게시설	58
1-3-26. 장례시설	59
1-3-27. 지하가	60
1-3-28. 지하구	61
1-3-29. 문화재	62
1-3-30. 복합건축물	63
1-4. 면적별	64
1-4-1. 400 제곱미터 미만 현황	66
1-4-2. 400~600 제곱미터 현황	68
1-4-3. 600~1,500 제곱미터 현황	70
1-4-4. 1,500~5,000 제곱미터 현황	72
1-4-5. 5,000~10,000 제곱미터 현황	74
1-4-6. 10,000~30,000 제곱미터 현황	76
1-4-7. 30,000~100,000 제곱미터 현황	78
1-4-8. 100,000~200,000 제곱미터 현황	80
1-4-9. 200,000 제곱미터 이상	82

❖ 다중이용업

2. 다중이용업소 현황	91
2-1. 다중이용업소 총괄 현황	91
2-2. 다중이용업소 면적별 세부현황	93
2-2-1. 휴게음식점 면적별 현황	94
2-2-2. 제과점영업 면적별 현황	95

2-2-3. 일반음식점 면적별 현황	96
2-2-4. 공유주방 면적별 현황	97
2-2-5. 유흥주점 면적별 현황	98
2-2-6. 단란주점 면적별 현황	99
2-2-7. 영화상영관 면적별 현황	100
2-2-8. 비디오물감상실업 면적별 현황	101
2-2-9. 비디오물소극장업 면적별 현황	102
2-2-10. 복합영상물제공업 면적별 현황	103
2-2-11. 학원 면적별 현황	104
2-2-12. 목욕장업(찜질방) 면적별 현황	105
2-2-13. 게임제공업 면적별 현황	106
2-2-14. 인터넷컴퓨터게임시설제공업(PC방) 면적별 현황	107
2-2-15. 복합유통게임제공업 면적별 현황	108
2-2-16. 노래연습장업 면적별 현황	109
2-2-17. 산후조리원 면적별 현황	110
2-2-18. 권총사격장 면적별 현황	111
2-2-19. 골프연습장 면적별 현황	112
2-2-20. 안마시술소 면적별 현황	113
2-2-21. 고시원업 면적별 현황	114
2-2-22. 전화방 및 화상대화방 면적별 현황	115
2-2-23. 수면방업 면적별 현황	116
2-2-24. 콜라텍업 면적별 현황	117
2-2-25. 방탈출카페업 면적별 현황	118
2-2-26. 만화카페업 면적별 현황	119
2-2-27. 콜라텍업 면적별 현황	120
2-3. 지하 다중이용업 현황	121
2-4. 다중이용업 교육실시현황	123
2-5. 다중이용업소 법령위반업소 공개현황	124

2-6. 다중이용업소 화재위험평가 대상	126
2-6-1. 다중이용업소 화재위험평가 실시현황	127
2-7. 안전관리우수업소 공표 현황	128
2-8. 다중이용업소 비상구 설치현황	130
2-8-1. 휴게음식점 층별 현황	131
2-8-2. 제과점영업 층별 현황	132
2-8-3. 일반음식점 층별 현황	133
2-8-4. 공유주방 층별 현황	134
2-8-5. 유흥주점 층별 현황	135
2-8-6. 단란주점 층별 현황	136
2-8-7. 영화상영관 층별 현황	137
2-8-8. 비디오물감상실업 층별 현황	138
2-8-9. 비디오물소극장업 층별 현황	139
2-8-10. 복합영상물제공업 층별 현황	140
2-8-11. 학원 층별 현황	141
2-8-12. 목욕장업(찜질방) 층별 현황	142
2-8-13. 게임제공업 층별 현황	143
2-8-14. 인터넷컴퓨터게임시설제공업(PC방) 층별 현황	144
2-8-15. 복합유통게임제공업 층별 현황	145
2-8-16. 노래연습장업 층별 현황	146
2-8-17. 산후조리원 층별 현황	147
2-8-18. 권총사격장 층별 현황	148
2-8-19. 골프연습장 층별 현황	149
2-8-20. 안마시술소 층별 현황	150
2-8-21. 고시원업 층별 현황	151

2-8-22. 전화방 및 화상대화방업 층별 현황	152
2-8-23. 수면방업 층별 현황	153
2-8-24. 콜라텍업 층별 현황	154
2-8-25. 방탈출카페업 층별 현황	155
2-8-26. 만화카페업 층별 현황	156
2-8-27. 키즈카페업 층별 현황	157

❖ 고층건축물 현황

3. 고층건축물(30층이상) 현황	163
3-1. 고층건축물 대상별 현황(30층 이상 현황)	163
3-2. 고층건축물 층별 현황	165
4. 초고층 및 지하연계 복합건축물 지역별 현황	167
4-1. 초고층 및 지하연계 복합건축물 지역별 현황	167
4-2. 초고층 및 지하연계 복합건축물 층수별 현황	168
4-3. 초고층 및 지하연계 복합건축물 연면적별 현황	168
4-4. 초고층 건축물 현황	169
4-4-1. 초고층 건축물 층수별 현황	169
4-4-2. 초고층건축물 연면적별 현황	169
4-5. 지하연계 복합건축물 현황	170
4-5-1. 지하연계 복합건축물 층수별 현황	170
4-5-2. 지하연계 복합건축물 연면적별 현황	170
4-5-3. 지하연계 복합건축물 수용인원별 현황	171

❖ 화재안전 중점관리대상

5. 화재안전 중점관리대상 특정소방대상물 현황(총괄) 177

 5-1. 화재안전 중점관리대상 대상별 현황 177

 5-2. 화재안전 중점관리대상 필수 지정대상 선정기준별 현황 179

 5-3. 화재안전 중점관리대상 심의 지정대상 선정기준별 현황 181

 5-4. 화재안전 중점관리대상 관리등급별 현황 183

6. 복합상영관 현황(총괄) 184

 6-1. 종류별 현황 184

 6-2. 상영관별 현황 185

❖ 소방대상물 화재안전조사

7. 2023년 화재안전조사 특정소방대상물 현황 190

 7-1. 화재안전조사 특정소방대상물(단지수) 190

 7-2. 일반 화재안전조사대상 191

 7-3. 공공기관 화재안전조사대상 193

8. 2022년도 화재안전조사 실적 195

 8-1. 2022년 화재안전조사 실시현황(시도 연중계획에 의한 화재안전조사) .. 195

 8-2. 2022년 시기별, 계절별 화재안전조사 실적 215

 8-2-1. 설날전후 화재안전조사 실시 현황 215

 8-2-2. 추석 전·후 화재안전조사 실시 현황 216

 8-2-3. 부처님오신날 화재안전조사 실시현황 217

 8-2-4. 방학전등 시기별 화재안전조사 실시현황 218

 8-2-5. 성탄절, 연말연시등 화재안전조사 실시현황 219

 8-2-6. 주요 취약시설별 화재안전조사 현황 220

9. 2022년도 다중이용업소 화재안전조사 실적	221
10. 2022년도 중점관리대상 화재안전조사 실적	235
11. 소방안전관리대상물 등급별 화재안전조사 실적	236
11-1. 2022년도 소방안전관리대상물 등급, 분야별 화재안전조사 실적(총괄) ..	236
11-2. 2022년도 특급 소방안전관리대상물 화재안전조사 실적	237
11-3. 2022년도 1급 소방안전관리대상물 화재안전조사 실적	238
11-4. 2022년도 2급 소방안전관리대상물 화재안전조사 실적	239
11-5. 2022년도 3급 소방안전관리대상물 화재안전조사 실적	240
11-6. 2022년도 공공기관 소방안전관리대상물 화재안전조사 실적	241
12. 화재안전조사요원 자격별 현황(총괄)	242
12-1. 소방관서 화재안전조사 요원	242
12-2. 119안전센터 화재안전조사요원	243
12-3. 소방공무원 국가기술자격 취득 및 이공계출신자 현황	244
12-4. 화재안전조사대상 선정위원회 현황	245
12-5. 화재안전조사위원회 운영현황(횟수)	246
13. 화재안전조사 조치명령	247
14. 자체점검 조치명령 등	249
❖ 2022년도 건축허가 등의 동의현황(총괄)	
15. 건축허가 등의 동의 현황	254
15-1. 완공검사증명서 교부 현황	256
15-2. 완공검사증명서 교부 현황(층별, 높이별)	258

15-3. 2022년 건축허가등의 동의 절차 등 보완통보 및 부동의 현황	260
15-3-1. 건축허가 동의 및 사용승인 세부 현황	261
15-4. 2022년 소방시설적용 특례대상	265
15-4-1. 소방시설적용 특례대상(설치유지법시행령 [별표 6] 적용)	265
15-4-2. 2022년 소방시설적용(설치유지법시행령[별표 7] 적용)	267
❖ 다중이용업소 완비증명 및 방염 관련	
16. 2022년 안전시설 등 완비증명 발급 현황	275
17. 특수장소의 방염	277
17-1. 특수장소의 방염처리대상 총괄 현황	277
17-2. 2022년 방염성능검사 발급대상	280
❖ 특정소방대상물의 소방훈련 등	
18. 소방교육 및 훈련	286
18-1. 특정소방대상물 소방훈련 및 교육실적(인원)	286
18-2. 다중이용업 관계인 소방훈련 및 교육실적(인원)	288
18-3. 공공기관 소방훈련 및 교육실적(인원)	290
18-4. 대국민 소방안전교육 실적(인원)	292
❖ 소방안전관리 현황	
19. 소방안전관리자 선임 대상(총괄)	298
19-1. 특급 소방안전관리대상	302
19-2. 1급 소방안전관리대상	304

19-3. 2급 소방안전관리대상	306
19-4. 3급 소방안전관리대상	308
19-5. 공공기관 소방안전관리대상(특급대상)	310
19-6. 공공기관 소방안전관리대상(선임대상)	311
19-7. 공공기관 소방안전관리대상(일반대상)	312
19-8. 소방안전관리 보조자 선임 대상(총괄)	313
20. 소방안전관리자 자격별 현황	314
20-1. 소방안전관리자 자격별 현황	314
20-2. 총괄소방안전관리자 선임대상	318
21. 소방시설관리업체 소방안전관리업무 대행 현황	319
21-1. 일반대상물 업무대행 현황	319
21-2. 공공기관 업무대행 현황	321
❖ 소방시설 자체점검	
22. 2023년 소방시설 자체점검 대상(총괄)	325
22-1. 소방시설 자체점검 실적	327
22-1-1. 특급대상 종합정밀점검 실적	330
22-1-2. 일반대상 종합정밀점검 실적	344
22-1-3. 공공기관 종합정밀점검 실적	345
22-1-4. 일반대상 작동기능점검 실적	346
22-1-5. 공공기관 작동기능점검 실적	347
22-2. 소방시설 자체점검 표본조사 실적	348
22-2-1. 특급대상 종합정밀점검 표본점검 실적	351

목차

22-2-2. 일반대상 종합정밀점검 표본점검 실적	352
22-2-3. 공공기관 종합정밀점검 표본점검 실적	353
22-2-4. 일반대상 작동기능점검 표본점검 실적	354
22-2-5. 공공기관 작동기능점검 표본점검 실적	355

❖ 소방시설업 등 현황

23. 소방시설업 등 현황(총괄)	362
23-1. 소방시설설계업	363
23-2. 소방시설공사업	364
23-3. 소방시설공사감리업	365
23-4. 방염처리업	366
23-5. 소방시설관리업 현황	367
23-6. 국가기술자격자등의 소방관련업체 취업 현황	368
23-7. 소방기술자 지역별, 성별, 연령별 취업현황	369

❖ 시공 및 완공검사 증명서 교부대상

24. 착공신고 및 완공검사증명서 교부 현황	373
24-1. 착공신고 현황	374
24-2. 완공검사증명서(감리결과 보고서제출대상) 교부현황	376
24-3. 완공검사증명서(소방서 감리대상중 확인) 교부현황	378
24-4. 완공검사증명서(소방서 확인) 교부현황	380
25. 소방시설공사등 위반사항 시정통보	382
25-1. 소방시설공사 위반사항 시정통보	382
25-2. 소방시설설계 위반사항 시정통보	383

25-3. 소방공사감리 위반사항 시정통보	384
25-4. 소방시설등 자체점검 위반사항 시정통보(소방시설관리업체)	385
26. 소방기술심의위원회 위원	387
❖ 화재예방강화지구	
27. 화재예방강화지구 현황	392
27-1. 화재예방강화지구 내 소방시설 설치	393
27-2. 화재예방강화지구별 건축물 및 위험물시설	397
27-3. 화재예방강화지구 소방특별조사 실적	402
27-4. 화재예방강화지구 소방훈련 및 교육 실적	403
❖ 청문회 및 행정처분	
28. 청문회 개최	407
29. 소방시설공사업 등 분야별 행정처분 현황	408
29-1. 소방시설공사업등 시·도별 행정처분 현황	413
❖ 사법처리 및 과태료	
30. 시도별 사법처리현황	418
30-1. 소방법 위반 사법처리 현황	418
30-2. 시도별 사법처리 현황	421
31. 과태료 부과현황	424
31-1. 과태료 부과건수	424

● ● ● 목차

31-2. 과태료 부과금액	429
31-3. 과태료 징수건수	434
31-4. 과태료 징수금액	439
32. 이행강제금	444
32-1. 이행강제금 부과건수	444
32-2. 이행강제금 부과금액	445
❖ 기타현황	
33. 주거용 비닐하우스 등 현황	449
34. 가설건축물	450
35. 펜션·민박·야영장 현황	451
36. 터널 현황	452
36-1. 길이별 현황	452
36-2. 형태별 현황	453
36-2-1. 철도 터널	454
36-2-2. 고속도로 터널	455
36-2-3. 국도 터널	456
36-2-4. 지방도 터널	457
36-2-5. 해저터널	458
36-2-6. 기타(고속철도)	459
37. 소방시설관리사 및 소방안전교육사 배출현황	460

38. 2022년 소방시설등 불법행위 신고포상제 현황	461
38-1. 위반대상별 특정소방대상물 용도 현황(지급건수)	461
38-2. 신고포상제 운영 실적	463
38-3. 위반행위(포상금 지급대상) 유형별 현황	464
39. 소방시설 설치현황	465
40. 소방안전 특별관리시설물 현황(화재예방법 제40조)	467
40-1. 화재예방안전진단 대상 현황	468
41. 다중이용업소 화재배상책임보험 가입현황	469
41-1. 화재배상책임보험 가입현황(시·도별)	469
41-2. 화재배상책임보험 가입현황(업종별)	470
42. 성능위주설계 대상 및 층별 현황	471
43. 연립주택 및 다세대주택 현황	473
44. 화재안전취약자 지원 현황	474
44-1. 화재안전취약자 소방용품 지원 현황(주거형태)	474
44-2. 화재안전취약자 소방용품 지원 현황(물품)	476
44-3. 화재안전취약자 소방용품 지원 현황(수량)	478
45. 위험물 관련 안전관리 현황	480
45-1. 위험물 제조소등 허가 현황	480
45-2. 위험물안전관리자 선임 현황	481
45-3. 탱크안전성능시험자 등록 현황	482
45-4. 위험물안전관리대행기관 지정 현황	485



2023년 화재예방 및 안전관리 통계자료

주요통계분석(요약)

주요통계 전년대비 증감현황

▶ 특정소방대상물 현황(총괄)

구 분	단 지 별	동 별	대 상 별
2023년도	1,637,613	2,480,314	2,525,587
2022년도	1,626,604	2,462,119	2,487,218
증 감	11,009	18,195	38,369
증감율(%)	0.68%	0.74%	1.54%

- 단지별은 전년대비 11,009개소 증가(0.68%)한 1,637,613개소
- 동별은 전년대비 18,195개소 증가(0.74%)한 2,480,314개소
- 대상별은 전년대비 38,369개소 증가(1.54%)한 2,525,587개소

2023년 화재예방 및 안전관리 통계자료

▶ 시·도별 특정소방대상물 현황

(단위 : 개소)

구 분	계	서울	부산	대구	인천	광주	대전	울산	세종	경기	경기 북부	강원	충북	충남	전북	전남	경북	경남	제주	창원
2023년도	2,525,587	237,054	158,857	97,805	141,381	76,271	114,056	46,490	14,964	536,543	181,553	108,230	41,019	115,846	98,106	59,290	222,877	184,670	27,701	62,874
2022년도	2,487,218	236,750	159,921	105,122	149,242	74,931	112,860	47,376	14,956	497,942	178,585	105,018	39,862	114,100	102,531	57,365	221,376	180,778	26,171	62,332
증 감	38,369	304	-1,064	-7,317	-7,861	1,340	1,196	-886	8	38,601	2,968	3,212	1,157	1,746	-4,425	1,925	1,501	3,892	1,530	542
증감율 (%)	1.5%	0.1%	-0.7%	-7.0%	-5.3%	1.8%	1.1%	-1.9%	0.1%	7.8%	1.7%	3.1%	2.9%	1.5%	-4.3%	3.4%	0.7%	2.2%	5.8%	0.9%

- 대상물 증감율은 전년도 통계작성 일부 오류로 확인됨
- 시도별로 대상물은 경기가 536,543개소로 가장 많고, 세종시가 14,964개소로 가장 적음

▶ 특정소방대상물 용도별 현황

(단위 : 개소)

구 분	계	1		2	3	4	5	6	7	8	9	10	11	12	13
		아파트	기숙사	근린생활시설	문화 및 집회 시설	종교 시설	판매 시설	운수 시설	의료 시설	교육 연구 시설	노유자 시설	수련 시설	운동 시설	업무 시설	숙박 시설
2023년도	2,525,587	203,456	2,424	1,330,857	7,560	20,252	5,605	2,311	4,434	26,926	66,801	1,265	5,777	65,825	31,452
2022년도	2,487,218	193,212	2,381	1,314,411	7,381	20,138	5,581	2,354	4,458	25,641	67,037	1,240	5,716	64,001	32,459
증 감	38,369	10,244	43	16,446	179	114	24	-43	-24	1,285	-236	25	61	1,824	-1,007
증감율(%)	1.5%	5.3%	1.8%	1.3%	2.4%	0.6%	0.4%	-1.8%	-0.5%	5.0%	-0.4%	2.0%	1.1%	2.8%	-3.1%

14	15	16	17	18	19	20	21	22	23	24	25	26	27	28	29	30
위락 시설	공장	창고 시설	위험물 저장 및 처리 시설	항공기 및 자동차 관련 시설	동물 및 식물 관련 시설	자원 순환 관련 시설	교정 및 군사 시설	방송 통신 시설	발전 시설	묘지 관련 시설	관광 휴게 시설	장례 시설	지하가	지하구	문화재	복합건축물
28,382	173,063	112,494	34,338	18,971	114,889	8,306	4,629	2,087	1,865	450	1,429	574	2,626	1,330	3,521	241,688
28,954	171,964	110,292	33,967	18,811	116,851	7,778	4,574	2,019	671	421	1,396	568	2,663	1,241	3,425	235,613
-572	1,099	2,202	371	160	-1,962	528	55	68	1,194	29	33	6	-37	89	96	6,075
-2.0%	0.6%	2.0%	1.1%	0.9%	-1.7%	6.8%	1.2%	3.4%	177.9%	6.9%	2.4%	1.1%	-1.4%	7.2%	2.8%	2.6%

- 대상물 증감율은 전년도 통계작성 일부 오류로 확인됨
- 근린생활시설이 1,330,857개소로 가장 많고, 묘지관련시설이 450개소로 가장 적음

주요통계분석[요약]

▶ 시·도별 다중이용업 현황

(단위 : 개소)

구 분	계	서울	부산	대구	인천	광주	대전	울산	세종	경기	경기 북부	강원	충북	충남	전북	전남	경북	경남	제주	창원
2023년도	171,113	36,231	12,473	7,745	10,024	4,156	4,690	4,360	967	29,644	9,208	5,857	4,982	6,578	5,073	5,429	7,567	7,840	3,409	4,880
2022년도	171,947	37,241	12,509	7,772	10,010	4,268	4,734	4,524	950	29,629	9,034	5,828	4,923	6,535	5,068	5,449	7,553	7,734	3,331	4,855
증 감	-834	-1,010	-36	-27	14	-112	-44	-164	17	15	174	29	59	43	5	-20	14	106	78	25
증감율 (%)	-0.5%	-2.7%	-0.3%	-0.3%	0.1%	-2.6%	-0.9%	-3.6%	1.8%	0.1%	1.9%	0.5%	1.2%	0.7%	0.1%	-0.4%	0.2%	1.4%	2.3%	0.5%

- 다중이용업 증가율이 가장 높은 곳은 창원으로 전년대비 78개소 증가(2.3%)
- 다중이용업 증가율이 가장 낮은 곳은 울산으로 전년대비 164개소 감소(-3.6%)
- 서울이 36,231개소로 가장 많고, 세종시가 967개소로 가장 적음

▶ 다중이용업 용도별 현황

(단위 : 개소)

구 분	계	음식점	휴게업	영제점	음식점	일방업	주방업	공유점	주점	주점	상영점	영관화	물감상	비극장	소극장	비극장	영복합	학원	장목업	제계업	PC방	유통업	복합업	연습장	노조원	조산원	사격장	권총장	연습장	골프장	시안소	안소마	고시원	전화방	수면방	콜라텍	방탈출	카만페	카키페
2023년	171,113	11,195	744	57,026	2	25,519	11,617	602	169	52	11	1,684	1,612	2,184	8,280	884	28,192	535	11	8,524	304	11,126	165	102	435	16	31	91											
2022년	171,947	10,908	706	56,878	신중	25,885	11,692	586	200	23	13	1,695	1,679	2,349	8,893	864	28,711	548	10	7,744	333	11,405	183	100	452	신중	신중	신중											
증감	-834	287	38	148	2	-366	-75	16	-31	29	-2	-11	-67	-165	-613	20	-519	-13	1	780	-29	-369	-18	2	-17	16	31	91											
증감율 (%)	-0.5%	2.6%	5.4%	0.3%	순중	-1.4%	-0.6%	2.7%	-15.5%	126.1%	-15.4%	-0.6%	-4.0%	-7.0%	-6.9%	2.3%	-1.8%	-2.4%	10.0%	10.1%	-8.7%	-3.2%	-9.8%	2.0%	-3.8%	순중	순중	순중											

- 업종별 증가율이 가장 높은 업종은 비디오물소극장업으로 전년대비 29개소 증가(126.1%)
- 업종별 증가율이 가장 낮은 업종은 비디오물감상실업으로 전년대비 31개소 감소(-15.5%)
- 일반음식점이 57,026개소로 가장 많고, 공유주방 운영업이 2개소로 가장 적음

주요통계분석[요약]

▶ 시·도별 고층건축물 현황

구 분	계	서울	부산	대구	인천	광주	대전	울산	세종	경기	경기 북부	강원	충북	충남	전북	전남	경북	경남	제주	창원
2023년도	5,247	751	702	312	655	108	148	145	88	1,118	369	104	70	147	67	26	162	166	1	108
2022년도	4,735	712	623	241	594	95	129	141	80	1,054	274	89	64	129	67	21	160	153	1	108
증 감	512	39	79	71	61	13	19	4	8	64	95	15	6	18	0	5	2	13	0	0
증감율 (%)	10.8%	5.5%	12.7%	29.5%	10.3%	13.7%	14.7%	2.8%	10.0%	6.1%	34.7%	16.9%	9.4%	14.0%	0.0%	23.8%	1.3%	8.5%	0.0%	0.0%

- 고층건축물 증가율이 가장 높은 곳은 경기북부로 전년대비 95개소 증가(34.7%)
- 고층건축물 증가율이 가장 낮은 곳은 전북, 제주, 창원으로 전년대비 개소수 동일(0%)
- 경기가 1,118개소로 가장 많고, 제주가 1개소로 가장 적음

▶ 건축허가 등의 동의현황(총괄)

(단위 : 건)

구 분	동 의	완공검사증명서 교부
2023년도	35,977	28,784
2022년도	41,885	29,106
증 감	-5,908	-322
증감율(%)	-14.1%	-1.1%

- 건축허가동의를 전년대비 5,908건 감소(-14.1%)
- 완공검사증명서 교부는 전년대비 322건 감소(-1.1%)

2023년 화재예방 및 안전관리 통계자료

▶ 시·도별 건축허가동의 현황

(단위 : 건)

구 분	계	서울	부산	대구	인천	광주	대전	울산	세종	경기	경기 북부	강원	충북	충남	전북	전남	경북	경남	제주	창원
2023년도	35,977	3,781	1,647	1,049	1,215	748	850	669	344	8,086	2,935	1,338	2,044	2,638	1,381	1,543	2,509	1,672	1,128	400
2022년도	41,885	4,365	1,915	1,273	1,773	1,053	1,016	751	268	8,932	3,676	1,458	2,508	2,960	1,544	1,861	2,988	2,034	1,186	324
증 감	-5,908	-584	-268	-224	-558	-305	-166	-82	76	-846	-741	-120	-464	-322	-163	-318	-479	-362	-58	76
증감율 (%)	-14.1%	-13.4%	-14.0%	-17.6%	-31.5%	-29.0%	-16.3%	-10.9%	28.4%	-9.5%	-20.2%	-8.2%	-18.5%	-10.9%	-10.6%	-17.1%	-16.0%	-17.8%	-4.9%	23.5%

- 건축허가 동의 증가율이 가장 높은 곳은 세종으로 전년대비 76건 증가(28.4%)
- 건축허가 동의 증가율이 가장 낮은 곳은 인천으로 전년대비 558건 감소(-31.5%)
- 경기가 8,086건으로 가장 많고, 세종이 344건으로 가장 적음

▶ 시·도별 완공검사증명서 교부 현황

(단위 : 건)

구 분	계	서울	부산	대구	인천	광주	대전	울산	세종	경기	경기 북부	강원	충북	충남	전북	전남	경북	경남	제주	창원
2023년도	28,784	3,307	1,422	932	1,124	759	858	584	270	6,155	2,248	1,030	1,565	1,749	1,220	1,353	1,858	1,467	514	369
2022년도	29,106	3,198	1,529	836	1,225	765	666	762	174	6,212	2,305	1,230	1,560	1,774	1,134	1,419	1,849	1,507	591	370
증 감	-322	109	-107	96	-101	-6	192	-178	96	-57	-57	-200	5	-25	86	-66	9	-40	-77	-1
증감율 (%)	-1.1%	3.4%	-7.0%	11.5%	-8.2%	-0.8%	28.8%	-23.4%	55.2%	-0.9%	-2.5%	-16.3%	0.3%	-1.4%	7.6%	-4.7%	0.5%	-2.7%	-13.0%	-0.3%

- 사용승인 필증교부 증가율이 가장 높은 곳은 세종으로 전년대비 96건 증가(55.2%)
- 사용승인 필증교부 증가율이 가장 낮은 곳은 울산으로 전년대비 178건 감소(-23.4%)
- 경기가 6,155건으로 가장 많고, 세종이 270건으로 가장 적음

▶ 시·도별 다중이용업소 안전시설 등 완비증명 발급 현황

(단위 : 건)

구 분	계	서울	부산	대구	인천	광주	대전	울산	세종	경기	경기 북부	강원	충북	충남	전북	전남	경북	경남	제주	창원
2023년도	13,631	3,969	884	453	660	222	290	279	149	2,364	910	450	314	469	315	338	691	430	234	210
2022년도	12,698	3,837	778	368	679	262	269	262	104	2,221	731	449	296	406	281	350	472	495	231	207
증 감	933	132	106	85	-19	-40	21	17	45	143	179	1	18	63	34	-12	219	-65	3	3
증감율 (%)	7.3%	3.4%	13.6%	23.1%	-2.8%	-15.3%	7.8%	6.5%	43.3%	6.4%	24.5%	0.2%	6.1%	15.5%	12.1%	-3.4%	46.4%	-13.1%	1.3%	1.4%

- 완비증명발급 증가율이 가장 높은 곳은 경북으로 전년대비 219건 증가(46.4%)
- 완비증명발급 증가율이 가장 낮은 곳은 광주로 전년대비 40건 감소(-15.3%)
- 서울이 3,969건으로 가장 많고, 세종이 149건으로 가장 적음

▶ 소방안전관리대상 현황

(단위 : 개소)

구 분	합 계	특급 대상물	1급 대상물	2급 대상물	3급 대상물	공공기관
2023년도	391,972	1,112	18,328	166,367	169,921	36,244
2022년도	380,039	823	17,499	173,334	153,315	35,068
증 감	11,933	289	829	-6,967	16,606	1,176
증감율(%)	3.14%	35.12%	4.74%	-4.02%	10.83%	3.35%

- 특급 소방안전관리대상물은 전년대비 289개소 증가(35.12%)
- 1급 소방안전관리대상물은 전년대비 829개소 증가(4.74%)
- 2급 소방안전관리대상물은 전년대비 6,967개소 감소(-4.02%)
- 3급 소방안전관리대상물은 전년대비 16,606개소 증가(10.83%)
- 공공기관 소방안전관리대상물은 전년대비 1,176개소 증가(3.35%) / 공공기관 일반대상은 제외함

2023년 화재예방 및 안전관리 통계자료

▶ 시·도별 소방안전관리대상 현황

(단위 : 개소)

구 분	계	서울	부산	대구	인천	광주	대전	울산	세종	경기	경기 북부	강원	충북	충남	전북	전남	경북	경남	제주	창원
2023년도	391,972	60,210	25,501	17,008	20,374	11,607	11,151	9,612	1,796	70,518	22,365	12,805	15,167	20,920	15,948	14,999	24,567	21,823	7,434	8,167
2022년도	380,039	58,886	24,829	16,718	20,004	11,067	10,838	9,209	1,789	68,587	21,341	12,023	14,538	20,397	15,624	14,833	24,254	20,295	7,207	7,600
증 감	11,933	1,324	672	290	370	540	313	403	7	1,931	1,024	782	629	523	324	166	313	1,528	227	567
증감율 (%)	3.14%	2.25%	2.71%	1.73%	1.85%	4.88%	2.89%	4.38%	0.39%	2.82%	4.80%	6.50%	4.33%	2.56%	2.07%	1.12%	1.29%	7.53%	3.15%	7.46%

- 소방안전관리대상 증가율이 가장 높은 곳은 경남으로 전년대비 1,528개소 증가(7.53%)
- 소방안전관리대상 증가율이 가장 낮은 곳은 세종으로 전년대비 7개소 증가(0.39%)
- 경기가 70,518건으로 가장 많고, 세종이 1,796건으로 가장 적음



2023년 화재예방 및 안전관리 통계자료

화재예방 및 안전관리 통계

National Fire Agency 119

특정소방대상물

▶ 특정소방대상물

○ 근거: 「소방시설 설치 및 관리에 관한 법률」제2조

특정소방대상물이라 함은 대통령령에서 정하는 소방시설을 설치하여야 하는 소방대상물로서 30종으로 분류하고 있다.

○ 특정소방대상물의 분류(「소방시설 설치 및 관리에 관한 법률 시행령」[별표 2])

- ① 공동주택 ② 근린생활시설 ③ 문화 및 집회시설
- ④ 종교시설 ⑤ 판매시설 ⑥ 운수시설 ⑦ 의료시설
- ⑧ 교육연구시설 ⑨ 노유자시설 ⑩ 수련시설 ⑪ 운동시설
- ⑫ 업무시설 ⑬ 숙박시설 ⑭ 위락시설
- ⑮ 공장 - 물품의 제조 가공(세탁·염색·도장·표백·재봉·건조·인쇄 등을 포함) 또는 수리에 계속적으로 이용되는 건축물
- ⑯ 창고시설(위험물 저장 및 처리 시설 또는 그 부속용도에 해당하는 것은 제외)
- ⑰ 위험물 저장 및 처리 시설 ⑱ 항공기 및 자동차 관련 시설
- ⑲ 동물 및 식물 관련시설 ⑳ 자원순환 관련 시설
- ㉑ 교정 및 군사시설 ㉒ 방송통신시설 ㉓ 발전시설
- ㉔ 묘지 관련 시설 ㉕ 관광휴게시설
- ㉖ 장례시설(「의료법」 제36조1호에 따른 의료기관의 종류에 따른 의료시설은 제외)
- ㉗ 지하가(지하상가/터널)
지하의 인공구조물 안에 설치되어 있는 상점, 사무실, 그 밖의 이와 비슷한 시설이 연속하여 지하도에 면하여 설치된 것과 그 지하도를 합한 것
- ㉘ 지하구
전력·통신용의 전선이나 가스·냉난방용의 배관 또는 이와 비슷한 것을 집합 수용하기 위하여 설치한 지하 인공구조물로서 사람이 점검 또는 보수하기 위하여 출입이 가능한 것 중 폭 1.8m 이상이고 높이가 2m 이상이며 50m 이상인 것
- ㉙ 문화재 - 「문화재보호법」에 의하여 문화재로 지정된 건축물
- ㉚ 복합건축물
가. 하나의 건축물이 제1호부터 제27호까지의 것 중 둘 이상의 용도로 사용되는 것.
(주된 용도의 부수시설로 설치 의무화 용도 및 주택부대시설 제외)
나. 하나의 건축물이 근린생활시설, 판매시설, 업무시설, 숙박시설 또는 위락시설의 용도와 주택의 용도로 함께 사용되는 것

1 특수장소

1-1 단지별

구 분	계	1		2	3	4	5	6	7	8	9	10	11	12	13
		아 파 트	기 숙 사	근 린 생 활 시 설	문 화 및 집 회 시 설	종 교 시 설	판 매 시 설	운 수 시 설	의 료 시 설	교 육 연 구 시 설	노 유 자 시 설	수 련 시 설	운 동 시 설	업 무 시 설	숙 박 시 설
계	1,637,613	47,950	1,394	725,857	6,662	19,050	4,534	2,338	3,214	19,588	35,711	1,132	3,509	59,638	27,953
서울	210,550	16,109	119	85,605	599	2,541	580	467	393	2,259	3,218	62	116	6,155	2,190
부산	65,266	3,971	42	32,948	293	825	529	170	346	1,024	1,542	24	97	2,171	1,803
대구	73,719	1,679	24	43,366	152	713	231	117	161	632	1,490	22	103	1,275	759
인천	59,762	1,640	12	22,735	181	981	168	167	120	710	1,529	35	96	1,684	1,209
광주	38,915	1,136	62	25,075	100	542	95	39	184	457	1,279	18	66	757	818
대전	46,725	738	82	26,821	96	661	167	39	80	596	1,213	12	59	675	625
울산	34,394	1,879	36	18,580	103	316	103	36	84	380	934	13	69	743	768
세종	8,043	205	14	2,811	43	84	13	8	7	127	192	4	19	514	69
경기북부	112,851	1,889	53	48,812	568	1,218	199	122	162	1,070	2,510	59	247	1,941	1,290
경기남부	257,205	5,283	168	116,323	911	2,913	472	244	345	3,023	4,319	92	532	4,793	2,939
강원	82,040	1,301	89	38,393	711	1,079	200	166	103	1,400	3,316	162	267	3,448	2,430
충북	32,885	1,102	49	9,150	215	611	147	70	104	854	959	69	231	1,314	1,047
충남	109,369	1,287	214	48,899	409	1,305	231	84	168	1,098	1,961	78	278	5,257	2,286
전북	86,118	1,277	54	39,369	338	1,268	206	93	202	1,149	2,116	65	253	6,859	1,742
전남	47,003	1,316	69	16,944	450	1,101	307	133	221	1,181	1,734	116	244	3,573	1,992
경북	187,933	2,741	125	73,075	666	1,363	399	206	229	1,776	3,619	116	335	8,758	2,428
경남	134,628	2,581	119	55,173	557	959	280	134	204	1,174	2,418	113	325	7,895	1,844
창원	32,692	1,041	29	15,242	97	348	151	29	79	339	717	13	58	896	557
제주	17,515	775	34	6,536	173	222	56	14	22	339	645	59	114	930	1,157

14	15	16	17	18	19	20	21	22	23	24	25	26	27	28	29	30
위 락 시 설	공 장	창 고 시 설	처 위 험 물 저 장 시 설 및	관 항 공 기 및 차 동 차	관 동 물 및 식 물 시 설	관 자 원 시 순 환 시 설	교 정 및 군 사 시 설	방 송 통 신 시 설	발 전 시 설	요 지 관 련 시 설	관 광 휴 게 시 설	장 례 시 설	지 하 가	지 하 구	문 화 재	복 합 건 축 물
6,327	151,337	109,073	24,002	14,486	109,652	6,622	4,164	2,026	929	402	1,303	496	2,208	1,256	3,112	241,688
42	1,364	494	788	1,035	19	33	102	76	12	3	16	7	96	234	122	85,694
182	7,958	641	1,098	689	84	208	50	56	4	3	17	14	54	106	39	8,278
85	9,876	2,093	632	562	596	140	27	59	5	2	19	6	51	63	54	8,725
68	8,550	1,095	565	725	533	382	132	53	27	9	24	15	25	68	43	16,181
41	2,066	630	404	487	62	159	31	41	2	3	5	13	16	35	35	4,257
15	1,131	811	444	603	108	286	35	39	4	4	12	3	23	102	56	11,185
399	2,744	1,216	447	406	1,144	139	12	39	8	2	17	3	34	23	13	3,704
37	690	868	100	80	1,139	47	19	17	12	4	7	4	6	3	13	887
132	17,431	9,195	1,341	986	10,173	468	1,393	157	35	45	54	17	92	63	63	11,066
185	37,955	18,199	2,968	2,380	15,713	1,080	537	213	49	67	178	45	230	185	130	34,734
307	2,978	6,076	1,432	988	6,936	449	716	207	42	64	194	25	345	39	153	8,024
248	6,244	938	4,056	255	496	179	130	36	6	9	74	31	97	27	144	3,993
1,221	9,442	9,026	1,791	890	14,602	538	292	133	58	28	89	56	123	85	306	7,134
580	4,131	6,844	1,427	652	11,100	461	70	160	52	24	112	59	221	50	264	4,920
654	4,566	2,293	1,456	593	3,935	357	95	78	430	16	76	83	307	39	330	2,314
874	15,859	29,631	2,558	1,426	28,005	859	210	440	121	62	177	57	275	63	847	10,633
1,069	14,984	16,345	1,872	976	13,419	696	98	143	49	42	189	46	149	44	444	10,287
64	2,960	1,858	322	497	1,027	80	184	27	0	11	21	3	63	16	24	5,939
124	408	820	301	256	561	61	31	52	13	4	22	9	1	11	32	3,733

1-2 동별(면적별)

구 분	계	1		2	3	4	5	6	7	8	9	10	11	12	13
		아 파 트	기 숙 사	근 린 생 활 시 설	문 화 및 진 보 회 시 설	종 교 시 설	판 매 시 설	운 수 시 설	의 료 시 설	교 육 연 구 시 설	노 유 자 시 설	수 련 시 설	운 동 시 설	업 무 시 설	숙 박 시 설
계	2,480,314	203,456	2,424	831,496	13,235	29,818	9,339	4,600	5,532	73,240	44,158	3,873	8,774	78,756	34,908
서울	245,412	38,417	133	86,967	821	3,317	850	639	648	6,408	3,445	69	144	6,914	2,312
부산	113,405	12,756	71	51,603	479	1,140	938	406	472	2,561	1,857	45	228	2,705	1,870
대구	99,866	11,232	28	45,676	190	1,140	471	225	275	2,220	1,690	49	165	1,725	793
인천	86,776	8,383	50	26,754	253	1,228	425	551	178	2,324	1,755	81	248	2,426	1,468
광주	51,434	5,258	113	26,380	149	629	154	57	207	1,444	1,795	26	103	956	825
대전	58,810	4,309	173	29,131	185	795	214	111	118	2,678	1,483	22	104	953	625
울산	56,721	5,871	117	20,443	215	437	163	94	141	1,232	1,117	20	127	1,032	814
세종	14,756	1,896	25	3,719	110	140	13	19	16	303	235	22	56	635	71
경기북부	182,024	15,294	73	58,248	878	1,905	338	243	255	2,916	3,063	258	670	2,804	1,771
경기남부	403,427	41,775	259	132,093	1,870	4,370	938	418	585	10,170	5,271	327	1,666	6,921	3,237
강원	116,830	6,658	137	45,376	1,222	1,781	466	294	242	4,539	3,886	376	611	4,653	3,527
충북	69,848	7,472	85	10,589	393	1,212	296	162	204	4,595	1,338	273	686	2,450	1,314
충남	175,864	7,553	323	55,000	961	2,024	682	144	336	5,473	2,501	260	513	6,739	2,767
전북	140,284	6,680	103	45,790	736	2,027	569	155	322	5,167	2,787	244	551	8,828	2,288
전남	98,827	6,096	242	21,089	1,015	1,781	734	293	412	6,114	2,775	454	561	5,214	2,838
경북	301,222	9,708	217	85,948	1,734	3,034	1,211	445	564	8,087	4,712	562	956	12,024	3,340
경남	190,475	8,379	181	61,343	1,165	1,898	569	188	387	4,559	2,861	557	744	9,362	2,410
창원	46,360	3,598	52	18,011	156	472	203	103	129	991	781	23	111	1,121	624
제주	27,973	2,121	42	7,336	703	488	105	53	41	1,459	806	205	530	1,294	2,014

14	15	16	17	18	19	20	21	22	23	24	25	26	27	28	29	30	
위 락 시 설	공 장	창 고 시 설	취 리 시 설 및	위 험 물 저 장 시 설 및	관 련 시 설	관 동 물 및 시 설	관 자 원 시 순 설 환	교 정 및 군 사 시 설	방 송 통 신 시 설	발 전 시 설	묘 지 관 련 시 설	관 광 휴 게 시 설	장 례 시 설	지 하 가	지 하 구	문 화 재	복 합 건 축 물
6,654	373,292	149,470	37,706	24,246	222,619	15,817	16,639	3,052	4,970	844	6,238	715	2,705	1,352	10,228	260,158	
44	1,710	560	915	1,297	23	177	366	100	44	3	48	9	119	248	480	88,185	
285	16,595	2,527	1,514	1,044	1,560	425	538	90	96	4	37	13	54	107	68	11,317	
105	17,709	2,620	912	932	959	395	195	76	21	8	112	6	61	64	200	9,612	
69	15,522	2,128	1,252	1,584	1,156	654	359	62	519	34	68	21	25	68	120	17,011	
99	5,908	1,062	439	838	83	248	144	46	8	6	12	20	27	40	87	4,271	
15	2,386	1,128	710	1,092	197	440	352	44	22	23	42	3	34	102	111	11,208	
412	13,440	1,867	1,488	694	1,777	395	45	50	114	6	91	5	55	27	85	4,347	
38	2,239	1,188	230	129	2,392	107	129	19	17	13	21	10	6	3	21	934	
189	40,239	12,186	2,088	1,686	17,559	1,222	4,128	283	238	87	175	21	133	71	270	12,733	
261	82,708	25,089	5,273	3,867	29,502	2,652	2,734	326	563	116	1,337	71	348	228	599	37,853	
433	7,328	7,854	2,157	1,410	10,537	813	1,783	255	415	105	440	36	384	38	450	8,624	
273	23,584	1,924	4,096	602	1,575	651	665	64	8	24	402	46	131	27	431	4,276	
1,247	26,469	11,868	2,929	1,496	33,650	1,218	1,671	196	477	80	498	75	123	86	791	7,714	
461	14,684	9,464	2,311	1,358	26,571	1,277	358	299	190	47	470	84	222	50	849	5,342	
663	18,336	5,060	2,570	1,330	13,615	1,103	559	113	1,055	37	412	122	308	49	1,259	2,618	
909	43,293	39,606	4,832	2,370	56,239	1,953	1,274	750	648	131	1,234	77	334	69	2,755	12,206	
896	32,337	19,842	3,099	1,525	21,347	1,668	625	181	479	88	651	67	266	47	1,497	11,257	
118	7,821	2,236	467	622	1,569	206	517	30	0	18	50	14	74	16	56	6,171	
137	984	1,261	424	370	2,308	213	197	68	56	14	138	15	1	12	99	4,479	

1-3 대상별

구 분	계	1		2	3	4	5	6	7	8	9	10	11	12	13
		아 파 트	기 숙 사	근 린 생 활 시 설	문 화 및 진 보 회 시 설	종 교 시 설	판 매 시 설	운 수 시 설	의 료 시 설	교 육 연 구 시 설	노 유 자 시 설	수 련 시 설	운 동 시 설	업 무 시 설	숙 박 시 설
계	2,525,587	203,456	2,424	1,330,857	7,560	20,252	5,605	2,311	4,434	26,926	66,801	1,265	5,777	65,825	31,452
서울	237,054	38,417	133	86,222	615	2,701	583	458	419	3,599	3,004	59	174	6,055	2,754
부산	158,857	12,756	71	104,064	330	1,048	596	147	396	1,174	3,292	22	317	3,037	2,064
대구	97,805	11,232	28	53,510	190	758	408	117	233	1,087	3,476	22	326	1,364	840
인천	141,381	8,383	50	88,977	253	981	208	155	222	941	4,557	35	169	2,100	1,452
광주	76,271	5,258	113	52,210	204	689	189	33	275	971	3,072	21	231	1,406	895
대전	114,056	4,309	173	85,579	158	784	218	41	142	889	3,170	21	244	1,320	840
울산	46,490	5,871	117	24,914	117	349	131	40	103	479	1,277	15	110	869	811
세종	14,964	1,896	25	4,010	107	128	13	19	22	290	257	22	59	637	69
경기북부	181,553	15,294	73	98,360	598	1,232	247	126	228	1,170	4,536	71	348	2,004	1,417
경기남부	536,543	41,775	259	317,142	1,129	3,100	795	249	938	4,024	16,741	113	1,086	7,268	3,768
강원	108,230	6,658	137	54,744	728	1,089	244	173	125	2,050	3,847	160	415	3,391	2,438
충북	41,019	7,472	85	10,205	224	611	148	70	104	854	959	69	231	1,315	1,047
충남	115,846	7,553	323	48,940	412	1,321	231	84	168	1,092	1,966	78	277	5,257	2,297
전북	98,106	6,680	103	43,285	375	1,316	221	97	217	1,145	3,128	86	316	7,109	1,828
전남	59,290	6,096	242	20,493	506	1,126	323	137	238	2,356	2,465	127	325	3,653	2,059
경북	222,877	9,708	217	93,763	712	1,390	462	217	239	1,817	5,739	118	393	8,988	2,466
경남	184,670	8,379	181	91,356	570	1,039	330	105	238	1,835	3,497	151	491	7,998	2,381
창원	62,874	3,598	52	39,335	135	369	188	29	100	539	969	13	147	1,048	867
제주	27,701	2,121	42	13,748	197	221	70	14	27	614	849	62	118	1,006	1,159

14	15	16	17	18	19	20	21	22	23	24	25	26	27	28	29	30	
위 락 시 설	공 장	창 고 시 설	처 리 시 설 및	위 험 물 저 장 시 설	관 련 시 설 및 차 량	관 련 시 설 물	관 자 원 시 순 환	교 정 및 군 사 시 설	방 송 통 신 시 설	발 전 시 설	모 지 관 련 시 설	관 광 휴 게 시 설	장 례 시 설	지 하 가	지 하 구	문 화 재	복 합 건 축 물
28,382	173,063	112,494	34,338	18,971	114,889	8,306	4,629	2,087	1,865	450	1,429	574	2,626	1,330	3,521	241,688	
2,130	1,071	428	771	973	12	31	119	75	30	2	31	6	84	233	171	85,694	
2,820	10,665	823	2,686	1,637	1,239	371	81	60	590	4	32	18	89	103	47	8,278	
1,260	9,876	2,093	632	562	596	140	27	59	38	2	19	6	53	62	64	8,725	
1,027	11,889	1,102	566	816	533	382	132	53	27	11	24	15	26	71	43	16,181	
633	2,275	1,181	477	1,310	82	201	62	52	20	6	8	27	28	42	43	4,257	
292	1,316	959	607	1,028	158	301	37	43	29	4	21	5	23	102	58	11,185	
1,070	2,917	1,237	457	422	1,162	142	12	44	13	2	18	4	43	22	18	3,704	
38	2,245	1,191	230	133	2,343	107	129	19	14	13	21	10	6	3	21	887	
1,284	17,766	9,957	1,407	1,650	10,257	471	1,396	166	35	45	54	17	141	63	74	11,066	
4,190	48,881	18,332	8,655	3,238	16,036	1,967	638	233	124	80	226	64	361	200	197	34,734	
1,606	3,000	6,513	1,728	1,062	7,544	535	870	197	43	70	205	26	392	44	172	8,024	
894	6,241	938	4,055	254	496	179	130	36	20	9	74	31	104	27	144	3,993	
1,249	9,440	9,029	1,791	893	14,603	537	292	133	58	28	89	57	123	85	306	7,134	
999	4,285	6,967	1,439	685	11,140	708	76	160	73	24	112	59	221	50	282	4,920	
1,625	4,620	2,363	1,564	736	3,947	362	102	79	471	17	80	105	308	70	381	2,314	
2,003	17,175	30,214	2,738	1,562	28,922	1,002	210	445	176	62	197	60	280	79	890	10,633	
2,607	15,727	16,375	3,866	1,110	13,994	733	96	150	51	42	172	49	266	47	547	10,287	
1,786	3,263	1,969	368	579	1,128	76	185	31	0	14	24	6	77	16	24	5,939	
869	411	823	301	321	697	61	35	52	53	15	22	9	1	11	39	3,733	

1-3-1 공동주택

구 분	총 계		소 계		아파트 등 (5층 ~ 10층)		아파트 등 (11층 ~ 15층)	
	대 상	동 수	단 지	동 수	단 지	동 수	단 지	동 수
계	49,344	205,880	47,950	203,456	28,157	73,428	9,824	55,693
서울	16,228	38,550	16,109	38,417	12,857	21,625	1,859	8,396
부산	4,013	12,827	3,971	12,756	2,492	4,876	655	2,208
대구	1,703	11,260	1,679	11,232	726	5,767	364	1,923
인천	1,652	8,433	1,640	8,383	798	2,300	323	1,976
광주	1,198	5,371	1,136	5,258	253	788	436	2,019
대전	820	4,482	738	4,309	277	725	245	1,667
울산	1,915	5,988	1,879	5,871	1,372	3,103	288	1,199
세종	219	1,921	205	1,896	25	271	28	466
경기북부	1,942	15,367	1,889	15,294	534	2,157	420	4,216
경기남부	5,451	42,034	5,283	41,775	1,801	12,803	1,195	10,351
강원	1,390	6,795	1,301	6,658	575	1,947	497	2,878
충북	1,151	7,557	1,102	7,472	415	1,348	480	3,452
충남	1,501	7,876	1,287	7,553	463	2,234	474	2,687
전북	1,331	6,783	1,277	6,680	487	1,446	491	2,843
전남	1,385	6,338	1,316	6,096	581	2,397	482	2,222
경북	2,866	9,925	2,741	9,708	1,712	4,280	603	2,722
경남	2,700	8,560	2,581	8,379	1,481	2,686	658	2,726
창원	1,070	3,650	1,041	3,598	595	1,156	264	1,140
제주	809	2,163	775	2,121	713	1,519	62	602

아파트 등 (16층 ~ 20층)		아파트 등 (21층 ~ 29층)		아파트 등 (30층 ~ 49층)		아파트 등 (50층이상)		기숙사	
단 지	동 수	단 지	동 수	단 지	동 수	단 지	동 수	단 지	동 수
5,042	37,306	4,188	32,906	724	4,073	15	50	1,394	2,424
832	4,343	491	3,597	68	453	2	3	119	133
267	1,491	442	3,689	109	469	6	23	42	71
317	2,039	225	1,321	47	182	0	0	24	28
250	1,775	173	1,735	90	581	6	16	12	50
297	1,629	138	729	12	93	0	0	62	113
69	924	122	850	24	135	1	8	82	173
94	714	109	751	16	104	0	0	36	117
44	490	82	581	26	88	0	0	14	25
453	4,307	436	4,315	46	299	0	0	53	73
1,059	9,974	1,076	7,761	152	886	0	0	168	259
150	1,201	60	530	19	102	0	0	89	137
105	1,174	91	1,439	11	59	0	0	49	85
173	1,130	158	1,315	19	187	0	0	214	323
212	1,572	79	786	8	33	0	0	54	103
175	1,004	74	453	4	20	0	0	69	242
247	1,576	146	969	33	161	0	0	125	217
214	1,442	201	1,391	27	134	0	0	119	181
84	521	85	694	13	87	0	0	29	52
0	0	0	0	0	0	0	0	34	42

1-3-2 근린생활시설

구 분	총 계	가	나						다		
		소 매 점 등	휴 게 음 식 점	제 과 점 영 업	일 반 음 식 점	기 원	노 래 연 습 장	단 란 주 점	이 미 용 원	일 반 목 욕 장	세 탁 소
계	1,330,857	408,667	84,546	7,814	323,639	559	28,192	10,031	64,105	4,962	10,928
서울	86,222	20,698	1,026	32	7,392	13	5,262	1,553	288	332	287
부산	104,064	28,166	9,441	1,209	33,382	53	1,475	1,484	7,556	766	1,286
대구	53,510	21,180	2,580	155	12,356	34	1,539	383	2,430	289	405
인천	88,977	22,481	5,186	554	19,847	19	2,178	486	5,980	110	1,042
광주	52,210	16,003	1,288	184	10,039	44	962	336	1,615	245	468
대전	85,579	25,398	3,961	365	16,424	36	1,230	230	4,580	137	976
울산	24,914	7,119	1,037	50	6,187	9	635	321	432	210	98
세종	4,010	1,511	110	11	1,030	0	144	28	27	8	2
경기북부	98,360	31,788	7,304	717	21,760	50	1,584	442	4,542	156	806
경기남부	317,142	89,342	33,174	2,832	89,372	131	5,209	1,258	24,761	366	3,178
강원	54,744	16,229	3,327	307	19,949	6	819	397	2,062	149	343
충북	10,205	3,416	418	64	1,605	12	1,075	286	81	76	23
충남	48,940	19,061	2,123	177	12,304	10	1,184	366	602	135	230
전북	43,285	16,525	1,367	81	8,683	7	818	260	670	189	149
전남	20,493	5,912	808	63	5,572	1	725	504	225	285	58
경북	93,763	38,325	3,858	404	19,731	64	1,440	436	2,331	360	703
경남	91,356	29,638	4,769	366	23,110	32	1,066	485	3,476	698	460
창원	39,335	12,978	1,676	123	10,591	27	537	264	1,302	315	260
제주	13,748	2,897	1,093	120	4,305	11	310	512	1,145	136	154

의 원	라						마										
	치 과 의 원	한 의 원	침 술 원	절 골 원	안 마 시 술 소 포 함 원	안 마 시 술 소 포 함 원	조 산 원	탁 구 장	체 육 도 장	테 니스 장	체 력 단 포 함 장	에 어 로 빅 장	볼 링 장	당 구 장	실 내 낙 시 터	골 프 연 습 장	물 놀이 형 시 설
26,909	10,089	6,986	65	174	1,193	590	998	8,295	399	6,239	583	482	8,937	148	8,038	249	22,280
1,693	629	496	1	2	57	134	10	58	2	38	1	0	114	0	1,118	16	8,409
2,572	1,308	613	7	2	64	25	129	1,105	30	938	134	84	925	4	438	2	77
1,887	733	626	1	0	23	24	79	322	30	231	11	33	233	7	293	3	312
2,231	625	460	8	52	38	31	61	580	14	526	23	30	883	19	322	4	1,238
1,711	257	119	0	0	115	8	30	507	1	255	20	8	566	4	155	6	18
1,402	509	407	0	1	282	19	62	552	7	418	83	11	417	8	298	6	354
578	54	109	0	0	25	8	13	118	3	26	3	7	100	2	270	42	366
25	41	1	0	1	0	13	7	6	1	0	2	5	4	0	50	6	1
1,522	677	481	0	0	65	38	98	734	67	431	46	49	765	21	636	29	710
5,984	3,000	2,217	5	1	221	132	236	2,702	163	2,066	59	159	2,951	41	1,850	91	763
806	359	112	2	58	33	30	31	182	17	115	32	11	292	1	330	7	1,058
407	36	28	20	5	14	19	7	31	1	38	12	3	55	1	297	0	74
479	177	161	1	0	20	16	21	82	9	87	6	20	166	4	312	2	934
711	563	193	5	4	19	12	8	85	7	59	32	3	145	3	232	5	2,032
614	100	93	0	5	29	13	11	50	2	57	2	2	105	2	277	4	167
1,432	311	260	5	33	35	27	97	442	26	292	39	28	417	18	484	8	2,569
1,678	454	406	2	1	110	14	63	456	17	423	65	16	513	12	367	13	2,938
851	137	113	0	2	31	18	25	229	1	184	13	9	219	1	185	5	162
326	119	91	8	7	12	9	10	54	1	55	0	4	67	0	124	0	98

바														
() 구 연 장 장	() 영 화 연 상 장 관	() 비 디 오 물 감 상 실 업 장	() 비 디 오 물 소 극 장 업 장	서 커 스 장 (연 연 장 - 미 약 당 - 장)	() 연 예 장 - 미 약 당 - 회	() 종 교 집 회 장 회	() 성 종 교 집 회 장 당	() 사 종 교 집 회 장 찰	() 기 종 교 집 회 장 원	() 수 종 교 집 회 장 원	() 수 종 교 집 회 장 원	() 제 종 교 집 회 장 실	() 사 종 교 집 회 장 당	() 기 종 교 집 회 장 타
88	83	148	48	105	19,718	406	6,298	545	81	43	2,384	988	2,801	
11	36	19	3	1	190	10	57	1	1	2	0	2	418	
7	0	14	33	18	373	12	222	5	0	2	2	46	120	
10	0	11	6	1	424	6	246	5	0	0	38	11	43	
3	0	7	0	7	2,202	39	106	30	1	0	3	10	82	
1	0	9	2	4	927	5	135	18	1	3	10	21	19	
9	2	5	1	16	2,046	3	214	39	9	1	17	18	114	
0	0	4	0	0	218	1	204	3	0	0	25	2	37	
0	0	0	0	1	61	2	16	6	32	4	3	336	296	
5	4	12	0	3	1,356	31	229	35	5	1	39	18	225	
21	2	23	1	4	3,871	31	252	52	8	13	6	9	45	
5	13	4	1	16	804	37	411	70	5	1	28	243	256	
0	5	3	0	2	101	4	21	5	1	1	2	8	50	
0	3	1	0	0	1,354	32	362	74	4	1	153	26	109	
1	1	5	0	7	1,541	48	356	55	4	3	201	34	79	
1	0	6	0	4	701	16	362	34	0	0	2	14	33	
4	8	14	0	6	1,898	81	1,193	40	9	9	433	102	520	
2	6	3	0	8	1,244	41	1,412	61	1	1	1,305	82	311	
8	3	4	1	3	312	4	264	8	0	1	117	6	40	
0	0	4	0	4	95	3	236	4	0	0	0	0	4	

사 금 용 업 소 등	아 공 장 등	자			차				카	
		게 임 제 공 업	인 터 넷 컴 퓨 터 계 임 (연 C P U)	복 합 계 면 제 공 업	학 원	독 서 실	고 시 원	기 타	판 매회 소	의 약 품 및 의 료 기 기
69,555	54,039	2,736	9,439	984	52,330	3,807	8,842	36,065	10,409	2,818
4,316	1,609	44	266	172	737	137	4,473	23,955	35	66
1,216	2,589	320	1,599	104	2,638	272	198	76	860	63
691	1,829	141	432	22	1,754	152	182	389	755	163
11,212	2,771	172	506	40	3,732	195	643	1,334	702	152
7,433	2,233	213	476	30	4,885	365	77	150	148	81
14,384	3,398	251	374	80	3,976	303	156	1,488	376	126
2,843	837	125	421	16	1,387	86	183	565	74	61
76	50	6	43	7	12	2	5	3	12	3
2,493	7,909	120	547	58	4,902	297	405	1,004	2,595	549
3,032	11,085	564	2,061	192	16,764	1,113	1,706	510	3,227	286
1,609	1,174	113	482	27	760	92	18	1,236	159	116
503	805	21	96	5	194	34	102	70	32	36
2,705	3,133	105	284	16	811	48	186	582	118	144
2,330	2,496	35	188	9	809	70	140	1,706	133	167
1,138	1,289	116	316	47	527	44	28	53	29	47
3,703	6,425	152	461	32	2,157	203	60	1,369	504	205
5,496	3,078	104	467	55	3,724	255	207	922	474	449
3,840	1,155	116	301	38	2,058	103	67	376	174	78
535	174	18	119	34	503	36	6	277	2	26

1-3-3 문화 및 집회시설

구분	계	개(공연장)					나(집회장)					다(관람장)		
		극장	영화상영관 (멀티플렉스)	비디오물감상실업	비디오소극장업	연예장·음악당·서커스장(기타)	예식장	공회당	회의장	마권장외발매소및 마권전화투표소	기타	경마장	경륜장	경정장
계	7,560	76	519	21	4	165	624	19	132	47	1,022	8	9	1
서울	615	25	62	7	3	10	26	6	8	3	143	1	2	0
부산	330	1	33	0	0	17	88	0	2	1	50	1	1	0
대구	190	0	21	0	0	7	27	3	8	0	7	1	1	0
인천	253	0	29	0	0	7	13	0	3	1	1	0	0	0
광주	204	2	17	0	0	8	16	0	2	1	2	0	0	0
대전	158	1	15	0	1	8	17	0	3	0	4	0	0	0
울산	117	1	11	0	0	8	3	0	0	0	9	0	0	0
세종	107	0	4	0	0	2	1	0	1	0	8	0	0	0
경기북부	598	5	39	3	0	5	30	1	3	1	176	0	0	0
경기남부	1,129	13	102	6	0	19	90	5	15	23	211	3	3	1
강원	728	5	21	0	0	14	30	2	8	14	148	0	0	0
충북	224	1	17	1	0	3	25	1	12	1	14	0	0	0
충남	412	3	29	0	0	4	41	0	13	1	15	0	0	0
전북	375	2	28	3	0	10	39	0	1	1	21	0	1	0
전남	506	6	24	0	0	12	38	0	17	0	11	0	0	0
경북	712	1	26	0	0	11	42	1	19	0	125	0	0	0
경남	570	8	25	0	0	6	48	0	7	0	49	1	0	0
창원	135	0	9	1	0	0	16	0	8	0	19	0	1	0
제주	197	2	7	0	0	14	34	0	2	0	9	1	0	0

다(관람장)			라(전시장)									매(동·식물원)			기
자 동 차 경 기 장	기 타	체 육 관 및 동 장	박 물 관	미 술 관	과 학 관	문 화 관	체 험 관	기 념 관	박 산 업 전 시 장 및	견 본 주 택	기 타	동 물 원	식 물 원	수 족 관	
5	206	378	602	337	76	424	515	356	189	821	634	83	93	29	165
0	28	22	47	71	4	15	10	28	30	5	54	0	5	0	0
0	5	8	18	4	2	12	7	12	6	36	21	1	0	3	1
0	7	0	24	4	3	4	9	10	0	41	10	1	1	1	0
0	0	18	33	31	3	14	22	14	7	40	6	5	6	0	0
0	2	12	7	18	2	22	11	15	14	38	10	2	1	2	0
0	1	9	11	6	6	18	9	2	3	24	11	2	2	2	3
0	1	6	9	1	0	17	5	6	0	27	11	0	0	1	1
0	0	0	5	0	0	0	8	1	1	17	2	4	1	0	52
0	16	19	41	24	3	11	10	8	8	85	83	3	12	2	10
1	10	43	67	48	6	35	13	18	11	183	97	50	16	10	30
3	39	57	58	24	5	39	61	27	15	41	53	3	11	4	46
0	4	13	22	3	5	19	22	4	5	37	11	1	1	0	2
0	1	23	44	13	6	29	38	31	12	66	30	1	10	0	2
0	15	18	35	11	5	33	41	24	21	33	32	1	0	0	0
1	4	41	44	29	7	42	83	46	20	55	13	2	8	1	2
0	32	44	48	14	8	55	84	56	9	33	84	2	5	1	12
0	30	38	46	16	5	46	59	39	16	41	73	5	7	1	4
0	9	7	3	9	2	10	3	2	7	11	18	0	0	0	0
0	2	0	40	11	4	3	20	13	4	8	15	0	7	1	0

1-3-4 종교시설

구분	총계	가									나 봉 안 당
		교 회	성 당	사 찰	기 도 원	수 도 원	수 녀 원	제 실	사 당	기 타	
계	20,252	14,686	1,545	2,332	310	113	160	51	47	972	36
서울	2,701	1,883	211	367	15	27	57	1	7	130	3
부산	1,048	705	71	199	13	3	12	0	3	41	1
대구	758	536	67	108	8	1	6	4	0	27	1
인천	981	810	76	40	12	10	6	0	1	25	1
광주	689	549	68	32	2	5	6	1	0	26	0
대전	784	642	52	65	2	2	6	2	0	13	0
울산	349	268	28	44	1	1	0	1	1	5	0
세종	128	67	10	40	9	0	0	0	0	2	0
경기북부	1,232	863	90	98	30	6	3	9	6	123	4
경기남부	3,100	2,276	256	253	36	23	24	6	3	218	5
강원	1,089	742	87	125	35	7	4	4	1	83	1
충북	611	413	78	58	23	0	7	0	1	28	3
충남	1,321	1,093	64	109	25	5	1	1	5	16	2
전북	1,316	1,087	75	55	23	2	2	1	5	65	1
전남	1,126	942	65	72	17	7	4	0	0	19	0
경북	1,390	855	142	244	34	6	10	8	12	73	6
경남	1,039	579	53	296	14	3	10	13	2	64	5
창원	369	255	25	74	5	2	1	0	0	7	0
제주	221	121	27	53	6	3	1	0	0	7	3

1-3-5 판매시설

구분	총계	내(소매시장)									다	라(상점)				
		가	내(소매시장)					다	라(상점)							
		도	소	시	(대 할 형 인 마 점 트	전 문 점	백 화 점	소 핑 센 터	기 타	전 통 시 장	(1 천 ㎡ 이 상)	근 생 가 목 / 소 매 점 등	게 임 제 공 업	시 설 제 공 업 (P C 방)	인 터 넷 컴 퓨 터 게 임	복 합 유 동 게 임 제 공 업
계	5,605	171	2,170	276	593	183	90	205	823	1,354	1,636	64	172	38		
서울	583	43	325	101	39	19	29	18	119	38	173	1	2	1		
부산	596	3	175	29	31	9	7	14	85	173	154	44	39	8		
대구	408	3	50	0	17	10	6	6	11	146	186	1	17	5		
인천	208	6	67	0	30	11	3	15	8	51	69	0	14	1		
광주	189	10	22	0	10	2	3	6	1	25	127	1	3	1		
대전	218	2	57	1	16	6	5	9	20	28	126	0	5	0		
울산	131	3	44	5	24	0	3	8	4	42	22	2	16	2		
세종	13	0	4	0	4	0	0	0	0	4	5	0	0	0		
경기북부	247	2	164	0	44	19	5	11	85	25	30	1	21	4		
경기남부	795	7	427	23	102	33	13	51	205	135	167	5	43	11		
강원	244	4	125	16	43	22	1	7	36	60	47	6	1	1		
충북	148	4	53	3	12	7	1	3	27	51	40	0	0	0		
충남	231	16	90	2	40	8	2	12	26	66	55	1	2	1		
전북	221	8	98	12	31	8	1	13	33	59	53	0	3	0		
전남	323	23	64	24	20	4	1	2	13	97	137	0	2	0		
경북	462	19	180	31	55	8	3	21	62	171	88	1	1	2		
경남	330	11	100	12	42	10	2	5	29	103	112	0	3	1		
창원	188	6	98	9	22	4	5	1	57	53	30	1	0	0		
제주	70	1	27	8	11	3	0	3	2	27	15	0	0	0		

1-3-6 운수시설

구 분	총 계	가	나	다	라
		터 여 객 미 자 동 널 차	도 철 시 철 도 시 설 및	공 항 시 설	종 합 만 여 객 시 설 및
계	2,311	403	1,655	61	192
서울	458	10	415	32	1
부산	147	2	134	1	10
대구	117	5	111	1	0
인천	155	2	92	12	49
광주	33	1	31	1	0
대전	41	5	36	0	0
울산	40	12	20	1	7
세종	19	1	18	0	0
경기북부	126	12	113	1	0
경기남부	249	30	200	1	18
강원	173	67	95	2	9
충북	70	20	48	2	0
충남	84	29	45	0	10
전북	97	43	46	1	7
전남	137	49	54	2	32
경북	217	69	129	1	18
경남	105	38	57	1	9
창원	29	6	11	0	12
제주	14	2	0	2	10

1-3-7 의료시설

구분	총계	가(병원)					나(격리병원)			다	라
		종합병원	병원	치과병원	한방병원	요양병원	전염병원	마약진료소	기타	정신의료기관	장애인의료재활시설
계	4,434	468	1,372	460	422	1,412	3	0	57	221	19
서울	419	101	167	8	25	88	0	0	28	2	0
부산	396	28	144	25	16	162	0	0	0	20	1
대구	233	17	107	15	12	75	0	0	0	7	0
인천	222	21	56	10	51	67	0	0	0	17	0
광주	275	23	87	15	85	61	0	0	0	4	0
대전	142	10	51	6	12	48	0	0	8	6	1
울산	103	21	29	1	3	43	0	0	0	6	0
세종	22	2	7	1	2	10	0	0	0	0	0
경기북부	228	19	78	6	15	99	0	0	0	9	2
경기남부	938	54	187	336	110	197	0	0	0	42	12
강원	125	23	37	2	2	29	0	0	15	15	2
충북	104	14	34	2	3	39	0	0	1	11	0
충남	168	15	51	7	12	71	0	0	0	12	0
전북	217	15	61	3	32	84	0	0	1	21	0
전남	238	34	80	4	19	90	1	0	0	10	0
경북	239	23	68	4	7	117	0	0	3	17	0
경남	238	20	82	12	11	91	0	0	1	20	1
창원	100	21	38	3	5	30	2	0	0	1	0
제주	27	7	8	0	0	11	0	0	0	1	0

1-3-8 교육연구시설

구분	계	개(학교)										나 교 (연 수 원 포 함 원)	다 직 업 훈 련 소	라 학 원	마 연 구 소	바 도 서 관
		초 등 학 교	중 학 교	고 등 학 교	특 수 학 교	체 육 관	급 식 시 설	합 숙 소	대 학	대 학 교	기 타					
계	26,926	6,925	3,462	2,764	224	1,336	1,464	263	265	1,423	1,710	1,845	224	2,375	1,920	726
서울	3,599	759	502	505	39	10	5	4	36	804	358	126	26	161	186	78
부산	1,174	305	171	146	14	5	0	2	10	24	161	42	13	206	39	36
대구	1,087	234	127	98	11	78	98	13	9	15	1	39	7	264	71	22
인천	941	271	141	124	10	32	39	16	6	18	32	70	15	53	81	33
광주	971	157	94	68	5	52	66	14	1	22	74	65	23	178	134	18
대전	889	152	90	62	6	36	68	3	5	19	21	84	13	121	186	23
울산	479	125	74	64	5	0	0	0	7	8	4	46	5	71	60	10
세종	290	81	51	55	1	0	0	0	39	21	9	4	4	3	19	3
경기북부	1,170	377	182	130	10	36	23	12	7	16	133	105	3	49	31	56
경기남부	4,024	974	470	361	31	291	304	67	28	52	127	133	18	583	357	228
강원	2,050	477	179	156	12	104	84	12	11	21	207	171	5	509	74	28
충북	854	289	128	86	11	5	0	2	2	24	29	136	3	9	102	28
충남	1,092	411	175	118	13	0	0	18	7	38	35	147	8	21	73	28
전북	1,145	434	202	135	14	1	0	0	12	21	45	107	23	15	105	31
전남	2,356	541	269	176	7	490	474	63	10	32	13	119	11	18	118	15
경북	1,817	573	265	194	11	6	12	3	15	34	316	173	31	34	112	38
경남	1,835	518	227	205	14	92	104	21	57	188	107	143	7	18	106	28
창원	539	125	71	50	6	27	26	7	0	61	33	27	8	57	24	17
제주	614	122	44	31	4	71	161	6	3	5	5	108	1	5	42	6

1-3-9 노유자시설

구 분	총 계	가(노인 관련 시설)						나(아동 관련 시설)			
		노인주거복지시설	노인의료복지시설	노인여가복지시설	재가노인복지시설	노인보호전문기관	기 타	아 동 복 지 시 설	어 린 이 집	유 치 원	기 타
계	66,801	1,256	4,316	18,719	3,807	176	2,539	3,045	22,082	6,531	641
서울	3,004	48	44	223	82	27	470	294	623	440	379
부산	3,292	7	95	1,044	119	0	228	119	1,082	372	39
대구	3,476	17	239	1,088	173	5	213	217	1,071	286	0
인천	4,557	22	487	1,295	271	3	0	169	1,726	399	3
광주	3,072	3	93	922	162	1	10	351	1,056	269	10
대전	3,170	18	142	857	366	1	5	180	1,113	257	0
울산	1,277	25	26	347	55	3	46	25	499	181	3
세종	257	23	17	16	1	0	6	12	59	76	3
경기북부	4,536	103	512	1,043	272	18	116	109	1,656	425	1
경기남부	16,741	89	1,138	4,884	1,054	5	44	505	6,925	1,451	41
강원	3,847	147	180	1,669	144	31	448	109	703	207	18
충북	959	164	141	47	44	8	9	30	304	107	10
충남	1,966	142	218	262	103	14	30	72	717	246	13
전북	3,128	122	170	1,200	186	14	39	163	795	280	10
전남	2,465	90	270	111	208	4	20	281	802	519	5
경북	5,739	142	307	2,423	297	27	719	130	1,013	388	37
경남	3,497	59	137	929	181	7	88	199	1,304	368	55
창원	969	20	30	277	37	4	35	47	328	138	3
제주	849	15	70	82	52	4	13	33	306	122	11

다(장애인 관련 시설)				라(정신질환자 관련 시설)			마(노숙인 관련 시설)		바(기타)		
장애인거주시설	장애인 생활 지역사 회	장애인 직업재 활시설	기 타	정 신 재 활 시 설	정 신 요 양 시 설	기 타	노 숙 인 복 지 시 설	노 숙 인 종합 지원 센터 및 기 타 이 와 유 사 시 설	한 센 인 요 양 시 설	결 핵 환 자 또 는	기 타 사 회 복 지 시 설
1,067	853	562	97	81	72	42	65	36	8		806
17	18	47	11	1	1	1	7	2	1		268
62	62	30	4	14	2	2	2	0	0		9
45	66	46	0	2	2	0	6	0	0		0
86	40	31	5	10	2	1	5	1	0		1
62	57	31	5	11	2	0	2	4	0		21
62	80	38	0	6	5	2	4	2	0		32
21	24	9	3	0	2	0	0	0	0		8
2	1	1	0	0	0	0	0	0	0		40
77	48	34	8	3	2	1	4	5	1		98
220	165	115	24	8	7	15	8	7	0		36
55	31	29	2	4	6	2	3	9	0		50
39	16	9	0	2	2	6	4	1	1		15
51	22	14	3	4	14	1	1	1	0		38
50	36	14	6	4	7	7	3	3	2		17
46	39	22	0	3	5	0	8	0	2		30
62	52	33	11	4	7	1	2	0	1		83
55	47	34	7	0	4	1	3	1	0		18
15	0	8	5	0	1	0	1	0	0		20
40	49	17	3	5	1	2	2	0	0		22

1-3-10 수련시설

구 분	총 계	생활권 수련시설				자연권 수련시설			유 스 호 스 텔
		청 소 년 수 련 관	청 소 년 문 화 의 집	청 소 년 특 화 시 설	기 타	청 소 년 수 련 원	청 소 년 야 영 장	기 타	
계	1,265	300	227	25	93	276	70	143	131
서울	59	23	10	2	2	16	1	0	5
부산	22	9	7	0	1	3	1	0	1
대구	22	4	4	4	0	7	1	0	2
인천	35	10	6	0	0	5	2	9	3
광주	21	6	10	0	0	1	2	1	1
대전	21	7	6	0	2	3	1	1	1
울산	15	2	6	0	3	2	0	2	0
세종	22	22	0	0	0	0	0	0	0
경기북부	71	15	9	5	17	14	1	6	4
경기남부	113	31	35	2	2	19	8	9	7
강원	160	29	28	5	25	17	7	41	8
충북	69	15	13	1	6	17	5	6	6
충남	78	9	12	0	5	22	9	11	10
전북	86	22	10	4	2	28	5	9	6
전남	127	31	26	0	4	42	10	4	10
경북	118	25	9	1	10	23	9	29	12
경남	151	34	11	1	10	51	4	4	36
창원	13	3	1	0	0	2	0	7	0
제주	62	3	24	0	4	4	4	4	19

1-3-11 운동시설

구분	총계	기(탁구장등-근린생활시설 제외)										
		탁구장	체육도장	테니스장	(헬스클럽포함) 체력단련장	에어로빅장	볼링장	당구장	실내낚시터	골프연습장	물놀이형시설	기타
계	5,777	75	187	174	484	11	237	89	34	1,558	36	633
서울	174	2	2	3	6	0	1	0	0	76	0	43
부산	317	9	35	4	46	1	16	34	17	87	3	20
대구	326	12	20	13	35	2	20	10	1	162	1	2
인천	169	2	0	4	8	0	5	0	0	84	0	16
광주	231	2	4	3	33	2	24	2	0	91	3	5
대전	244	7	6	4	70	3	31	5	2	42	1	17
울산	110	0	4	1	5	0	4	0	0	68	0	9
세종	59	0	0	0	1	0	1	0	0	2	0	2
경기북부	348	5	6	7	32	0	7	7	1	78	1	72
경기남부	1,086	10	13	71	147	0	26	11	3	228	6	65
강원	415	3	72	8	15	0	6	5	0	58	6	77
충북	231	3	1	9	5	0	14	0	3	39	1	33
충남	277	0	0	3	0	0	12	0	2	84	1	54
전북	316	2	6	3	10	0	10	0	1	74	3	36
전남	325	2	2	3	16	0	24	0	1	75	3	57
경북	393	2	0	24	12	1	18	0	3	114	3	62
경남	491	14	14	13	29	2	13	14	0	118	3	41
창원	147	0	2	0	12	0	4	1	0	55	1	5
제주	118	0	0	1	2	0	1	0	0	23	0	17

나 체 육 관	대(운동장)									
	육 상 장	구 기 장	볼 링 장	수 영 장	스 케 이 트 장	롤 러 스 케 이 트 장	승 마 장	사 격 장	궁 도 장	골 프 장
632	83	327	47	251	17	61	184	32	88	537
24	1	2	0	4	0	0	0	5	0	5
11	0	2	0	9	5	1	2	0	0	15
18	1	1	0	17	3	1	4	1	2	0
19	2	4	0	7	0	1	3	1	4	9
24	0	7	3	7	2	3	9	1	2	4
23	1	5	0	15	0	3	4	0	0	5
9	3	0	0	2	0	0	1	0	2	2
8	0	9	0	0	0	0	6	0	0	30
49	1	8	3	14	1	4	15	0	7	30
80	11	110	13	80	2	14	42	2	19	133
47	5	20	4	12	2	22	6	3	11	33
36	7	30	1	4	1	1	4	0	4	35
32	7	8	5	18	0	1	6	1	5	38
62	10	35	3	10	0	0	14	1	6	30
44	8	17	3	14	1	0	9	1	3	42
45	10	12	2	7	0	1	29	4	7	37
66	11	51	7	20	0	4	26	0	11	34
10	3	3	2	2	0	3	2	12	3	27
25	2	3	1	9	0	2	2	0	2	28

1-3-12 업무시설

구분	계	가(공공업무)			나(일반업무)					다			
		국가청사	지방청사	외국공관	금융업소	사무소	신문사	오피스텔	기타	(동민자치센터)	경찰(지구대포함)	소방(안전센터포함)	우체국
계	65,825	1,877	2,969	47	3,804	1,339	488	5,669	7,151	3,630	3,282	1,722	2,363
서울	6,055	115	200	37	148	224	13	984	2,626	374	398	116	137
부산	3,037	50	71	4	176	27	3	1,255	656	202	146	64	92
대구	1,364	45	71	0	197	94	3	250	68	116	111	53	70
인천	2,100	56	147	2	131	45	2	523	199	193	157	83	64
광주	1,406	51	112	1	129	105	4	287	277	111	70	32	57
대전	1,320	70	68	0	172	51	5	146	404	84	71	30	60
울산	869	34	51	0	82	60	1	132	60	58	62	33	34
세종	637	17	27	0	25	0	0	2	18	37	20	19	13
경기북부	2,004	76	186	0	124	18	14	109	145	141	112	88	83
경기남부	7,268	107	271	0	588	237	241	712	436	389	267	191	218
강원	3,391	240	266	1	205	80	20	57	363	187	211	123	149
충북	1,315	87	134	0	154	2	3	65	136	151	94	72	99
충남	5,257	101	226	0	219	62	0	338	216	211	236	182	191
전북	7,109	190	282	0	228	19	7	39	312	258	258	109	204
전남	3,653	241	223	0	329	78	1	190	119	340	329	170	280
경북	8,988	136	293	0	349	152	63	185	636	385	340	185	323
경남	7,998	187	239	0	315	84	10	160	321	256	271	117	219
창원	1,048	30	42	0	143	1	3	121	135	92	78	25	43
제주	1,006	44	60	2	90	0	95	114	24	45	51	30	27

보 건 소	다		라				마					
	공 공 도 서 관	군·구·시·군·자치구·읍·면·동	마 음 회 관	마 음 공 동 작 업 소	마 음 공 동 구 판 장	기 타	변 전 소	양 수 장	정 수 장	대 피 소	공 중 화 장 실	기 타
2,620	669	2,117	18,889	351	197	1,483	1,019	536	523	396	1,312	1,372
21	27	67	4	1	1	0	80	31	13	1	7	430
29	29	20	124	0	6	0	50	17	6	2	2	6
18	25	33	91	0	0	4	39	18	12	0	6	40
55	41	34	174	7	3	35	45	14	14	55	4	17
17	20	22	18	1	3	5	21	3	13	4	8	35
21	32	14	19	4	3	7	21	3	6	5	6	18
23	7	20	81	1	1	29	33	15	14	1	5	32
12	1	14	358	16	2	0	16	5	27	0	5	3
56	40	28	546	8	7	18	50	29	26	11	5	84
141	143	523	1,140	17	39	84	124	34	31	274	978	83
192	49	80	643	69	8	88	65	25	59	17	38	156
83	16	67	25	0	1	12	56	5	27	1	1	24
326	28	52	2,535	34	11	49	65	88	28	0	31	28
369	37	29	4,299	49	7	147	50	58	51	2	8	97
370	65	99	552	16	3	23	105	44	45	1	0	30
447	55	900	3,519	66	68	347	87	64	77	5	119	187
361	26	54	4,332	49	21	603	73	66	61	8	77	88
26	5	33	181	4	1	22	23	6	3	9	11	11
53	23	28	248	9	12	10	16	11	10	0	1	3

1-3-13 숙박시설

구분	총계	개일반형 숙박시설				내(관광형 숙박시설)							다 (500㎡ 이상)	라 그밖의가부터다와 비슷한것
		소 계	호 텔	여 관 모 텔	여 인 숙	소 계	관 광 호 텔	수 상 관 광 호 텔	한 국 전 통 호 텔	가 족 호 텔	휴 양 콘 도 미 니 엄	기 타		
계	31,452	24,862	1,633	21,408	1,821	2,214	846	0	17	249	404	698	2,284	2,092
서울	2,754	1,654	156	1,326	172	340	259	0	0	12	19	50	741	19
부산	2,064	1,818	181	1,539	98	124	81	0	0	1	5	37	40	82
대구	840	746	15	691	40	21	19	0	0	0	2	0	68	5
인천	1,452	956	106	729	121	175	43	0	1	110	3	18	174	147
광주	895	779	33	663	83	28	15	0	0	0	0	13	65	23
대전	840	710	20	610	80	13	11	0	0	2	0	0	106	11
울산	811	766	36	675	55	4	3	0	0	0	0	1	22	19
세종	69	66	4	52	10	0	0	0	0	0	0	0	3	0
경기북부	1,417	1,040	69	912	59	66	19	0	1	5	6	35	144	167
경기남부	3,768	2,832	318	2,263	251	89	74	0	0	0	13	2	677	170
강원	2,438	2,035	162	1,719	154	200	38	0	0	9	110	43	2	201
충북	1,047	975	54	904	17	38	11	0	4	3	8	12	19	15
충남	2,297	1,771	47	1,537	187	248	15	0	2	4	21	206	121	157
전북	1,828	1,409	63	1,211	135	62	21	0	3	7	9	22	45	312
전남	2,059	1,654	53	1,546	55	92	34	0	2	13	39	4	12	301
경북	2,466	2,248	100	2,059	89	102	23	0	2	3	16	58	19	97
경남	2,381	1,905	50	1,758	97	197	24	0	1	33	101	38	24	255
창원	867	850	34	758	58	5	5	0	0	0	0	0	2	10
제주	1,159	648	132	456	60	410	151	0	1	47	52	159	0	101

1-3-14 위락시설

구분	총계	가	나		다	라		마
		단 란 주 점	유 흥 주 점	기 타	유 원 시 설 업 등	무 도 장	무 도 학 원	카 지 노 영 업 소
계	28,382	1,586	25,519	447	360	211	248	11
서울	2,130	345	1,771	11	2	1	0	0
부산	2,820	64	2,331	308	72	13	30	2
대구	1,260	64	1,186	0	2	6	2	0
인천	1,027	56	961	0	1	2	6	1
광주	633	34	562	0	2	10	25	0
대전	292	47	221	1	0	10	13	0
울산	1,070	84	965	2	0	16	3	0
세종	38	0	35	0	3	0	0	0
경기북부	1,284	20	1,193	7	25	2	37	0
경기남부	4,190	60	3,946	0	124	20	40	0
강원	1,606	115	1,330	23	0	71	67	0
충북	894	69	778	34	5	5	3	0
충남	1,249	88	1,149	5	0	7	0	0
전북	999	155	830	2	3	6	3	0
전남	1,625	108	1,499	2	1	14	1	0
경북	2,003	90	1,852	42	1	12	6	0
경남	2,607	121	2,458	9	12	5	2	0
창원	1,786	61	1,689	0	26	8	2	0
제주	869	5	763	1	81	3	8	8

1-3-15 공장

구 분	계	제조공장	가공공장	수리공장
계	173,063	136,384	33,361	3,318
서울	1,071	936	105	30
부산	10,665	7,228	2,887	550
대구	9,876	7,927	1,666	283
인천	11,889	6,897	4,684	308
광주	2,275	1,952	311	12
대전	1,316	1,078	223	15
울산	2,917	2,061	324	532
세종	2,245	1,895	346	4
경기북부	17,766	13,765	3,657	344
경기남부	48,881	40,898	7,572	411
강원	3,000	1,972	971	57
충북	6,241	5,318	829	94
충남	9,440	7,603	1,599	238
전북	4,285	3,203	1,047	35
전남	4,620	2,960	1,635	25
경북	17,175	13,948	3,027	200
경남	15,727	13,535	2,036	156
창원	3,263	2,974	279	10
제주	411	234	163	14

1-3-16 창고시설

구분	계	가(창고)			나	다	라
		소계	냉동·냉장 창고	창고	하역장	물류터미널	집배송 시설
계	112,494	111,837	2,621	109,216	299	200	158
서울	428	421	1	420	1	3	3
부산	823	633	152	481	189	1	0
대구	2,093	2,062	38	2,024	5	3	23
인천	1,102	1,090	50	1,040	9	2	1
광주	1,181	1,174	41	1,133	2	2	3
대전	959	935	60	875	0	11	13
울산	1,237	1,225	11	1,214	3	4	5
세종	1,191	1,184	8	1,176	0	7	0
경기북부	9,957	9,953	42	9,911	1	0	3
경기남부	18,332	18,305	232	18,073	2	14	11
강원	6,513	6,476	154	6,322	6	8	23
충북	938	914	27	887	8	14	2
충남	9,029	9,018	243	8,775	9	1	1
전북	6,967	6,930	125	6,805	24	1	12
전남	2,363	2,325	240	2,085	13	19	6
경북	30,214	30,172	764	29,408	15	5	22
경남	16,375	16,319	319	16,000	10	25	21
창원	1,969	1,878	85	1,793	2	80	9
제주	823	823	29	794	0	0	0

1-3-17 위험물저장 및 처리시설

구 분	계	가	나(가스시설)		
		위험물 제조소 등	가스 제조	가스 저장	가스 취급
계	34,338	30,447	656	660	2,575
서울	771	668	6	5	92
부산	2,686	2,431	51	19	185
대구	632	543	0	4	85
인천	566	443	4	29	90
광주	477	477	0	0	0
대전	607	494	0	0	113
울산	457	390	4	18	45
세종	230	191	12	5	22
경기북부	1,407	1,014	23	69	301
경기남부	8,655	7,621	489	217	328
강원	1,728	1,555	1	17	155
충북	4,055	4,050	0	1	4
충남	1,791	1,580	5	26	180
전북	1,439	1,201	5	48	185
전남	1,564	1,372	19	9	164
경북	2,738	2,397	4	88	249
경남	3,866	3,429	29	91	317
창원	368	310	4	4	50
제주	301	281	0	10	10

1-3-18 항공기 및 자동차 관련 시설

구 분	총 계	가	나	다	라	마	바	사	아	자	차
		항공기 격납고	주차용 건축물등	세차장	폐차장	자동차 검사장	자동차 매매장	자동차 정비공장	자동차 관련학원	주차장	차고 및 주기장
계	18,971	40	1,269	2,278	530	555	936	8,453	495	3,244	1,171
서울	973	5	282	47	2	25	39	320	12	154	87
부산	1,637	2	76	191	9	79	42	355	20	763	100
대구	562	0	13	63	11	11	58	272	14	67	53
인천	816	4	45	59	5	24	15	469	19	144	32
광주	1,310	1	122	71	12	19	23	373	23	619	47
대전	1,028	1	86	146	9	17	42	470	13	194	50
울산	422	0	27	24	8	8	16	246	10	34	49
세종	133	0	4	7	19	8	1	76	7	8	3
경기북부	1,650	0	40	338	54	38	69	927	27	65	92
경기남부	3,238	0	186	707	67	125	239	1,188	51	530	145
강원	1,062	4	25	80	48	37	63	615	60	67	63
충북	254	2	20	11	11	2	16	136	18	17	21
충남	893	1	25	111	32	21	51	521	35	31	65
전북	685	3	23	53	46	14	33	383	29	53	48
전남	736	9	175	21	49	3	18	294	33	96	38
경북	1,562	4	39	149	64	44	123	798	58	174	109
경남	1,110	1	60	107	63	22	52	543	47	140	75
창원	579	0	9	63	9	15	31	308	10	67	67
제주	321	3	12	30	12	43	5	159	9	21	27

1-3-19 동물 및 식물 관련 시설

구 분	계	가	내(가축시설)								다	라	마	바	사	아
		축사	가축용 운동 시설	인공 수정 센터	관리사	동물 검역소	가축 시장	가축용 창고	실험 동물 사육 시설	기타	도축장	도계장	작물 재배사	종묘 배양 시설	화초 등의 온실	식물 관련 시설
계	114,889	91,035	75	75	598	12	260	2,455	23	11,590	144	116	3,047	1,130	577	3,752
서울	12	2	0	0	0	0	0	0	0	3	0	0	1	2	4	0
부산	1,239	472	0	3	1	0	0	47	0	27	0	23	0	0	0	666
대구	596	424	0	2	0	0	0	33	0	111	1	1	10	3	5	6
인천	533	448	2	0	0	1	1	7	0	16	1	2	32	5	6	12
광주	82	41	0	0	1	0	0	1	0	2	1	1	12	7	10	6
대전	158	83	1	0	2	0	0	0	0	5	3	0	22	2	23	17
울산	1,162	928	0	0	0	0	1	40	0	138	3	0	4	3	12	33
세종	2,343	2,189	19	0	1	0	0	93	0	10	0	0	30	0	0	1
경기북부	10,257	5,688	1	1	40	0	0	96	2	2,372	13	5	574	170	296	999
경기남부	16,036	7,379	19	16	83	0	1	1,542	0	5,232	43	34	284	174	122	1,107
강원	7,544	6,234	7	14	35	1	5	76	10	722	12	5	213	45	13	152
충북	496	393	1	2	1	0	6	2	1	8	5	0	42	13	1	21
충남	14,603	13,806	1	3	27	1	192	25	0	170	7	4	310	38	5	14
전북	11,140	10,157	3	7	27	3	6	95	0	296	5	6	302	90	16	127
전남	3,947	3,692	2	1	7	1	14	5	1	40	9	3	58	100	10	4
경북	28,922	25,773	13	11	220	3	20	221	6	1,481	26	23	746	102	19	258
경남	13,994	11,915	4	15	77	1	13	55	2	892	13	8	332	353	12	302
창원	1,128	881	0	0	34	0	0	23	0	62	1	1	72	14	16	24
제주	697	530	2	0	42	1	1	94	1	3	1	0	3	9	7	3

1-3-20 자원순환 관련 시설

구 분	계	가	나	다	라	마
		하수 등 처리시설	고물상	폐기물 재활용시설	폐기물 처분시설	폐기물 감량화시설
계	8,306	1,689	2,490	1,810	2,094	223
서울	31	5	0	2	14	10
부산	371	19	168	36	118	30
대구	140	31	33	50	26	0
인천	382	34	169	85	83	11
광주	201	17	140	10	29	5
대전	301	6	255	23	16	1
울산	142	32	21	11	74	4
세종	107	45	14	4	44	0
경기북부	471	80	183	96	107	5
경기남부	1,967	221	804	416	508	18
강원	535	229	114	52	94	46
충북	179	67	6	48	56	2
충남	537	153	157	85	126	16
전북	708	123	115	403	61	6
전남	362	118	28	111	101	4
경북	1,002	295	128	201	350	28
경남	733	183	113	156	250	31
창원	76	13	33	4	23	3
제주	61	18	9	17	14	3

1-3-21 교정 및 군사시설

구분	계	가			나			다	라	마	바	사(국방·군사시설)			
		보호감호소	교도소	구치소 및 지소	보호관찰소	갱생보호시설	기타갱생보호시설	치료감호시설	소년분류심사원 및 소년원	보호입국관리법상 시설	경찰유치장	군부대시설	군병원	학교 및 훈련소	기타
계	4,629	0	45	15	25	7	3	1	36	6	9	4,146	39	79	218
서울	119	0	1	3	0	2	0	0	0	0	0	92	0	2	19
부산	81	0	1	1	0	0	0	0	4	0	0	73	1	0	1
대구	27	0	2	1	1	0	0	0	1	1	0	20	0	0	1
인천	132	0	0	1	1	0	0	0	0	0	0	125	0	0	5
광주	62	0	2	0	1	1	0	0	14	0	0	44	0	0	0
대전	37	0	1	0	1	0	1	0	1	0	0	28	2	2	1
울산	12	0	0	1	1	0	0	0	0	0	0	10	0	0	0
세종	129	0	0	0	0	0	0	0	0	0	0	109	0	17	3
경기북부	1,396	0	1	0	2	0	0	0	0	1	2	1,298	3	3	86
경기남부	638	0	5	3	3	1	0	0	4	1	5	593	1	7	15
강원	870	0	5	0	2	0	1	0	6	1	1	768	25	6	55
충북	130	0	2	3	1	1	0	0	1	1	0	108	3	5	5
충남	292	0	6	0	0	0	1	1	0	0	0	273	0	3	8
전북	76	0	3	0	5	1	0	0	4	0	0	63	0	0	0
전남	102	0	4	0	2	0	0	0	0	0	0	89	1	1	5
경북	210	0	9	0	3	0	0	0	0	0	0	180	2	9	7
경남	96	0	1	2	0	0	0	0	0	0	0	71	0	18	4
창원	185	0	1	0	1	0	0	0	0	0	0	174	1	6	2
제주	35	0	1	0	1	1	0	0	1	1	1	28	0	0	1

1-3-22 방송통신시설

구 분	계	가	나	다	라	마
		방 송 국	전 신 전 화 국	촬 영 소	통 신 용 시 설	기 타
계	2,087	180	515	64	1,078	250
서울	75	9	27	1	34	4
부산	60	10	21	2	24	3
대구	59	12	21	0	24	2
인천	53	5	26	1	20	1
광주	52	10	18	2	20	2
대전	43	11	13	2	15	2
울산	44	9	9	0	24	2
세종	19	1	10	0	3	5
경기북부	166	5	26	34	51	50
경기남부	233	13	56	13	104	47
강원	197	23	24	0	114	36
충북	36	7	12	0	13	4
충남	133	8	34	1	85	5
전북	160	9	30	5	104	12
전남	79	14	37	0	28	0
경북	445	14	82	2	287	60
경남	150	5	38	0	96	11
창원	31	5	10	1	14	1
제주	52	10	21	0	18	3

1-3-23 발전시설

구분	계	가	나	다	라	마	바
		원 자 력 발 전 소	화 력 발 전 소	(수 력 발 전 소 포 함)	풍 력 발 전 소	전 기 저 장 시 설	기 타 발 전 시 설
계	1,865	13	80	57	33	771	911
서울	30	0	5	0	0	0	25
부산	590	1	1	0	0	39	549
대구	38	0	2	0	0	33	3
인천	27	0	10	0	0	7	10
광주	20	0	0	0	0	19	1
대전	29	0	0	1	0	25	3
울산	13	3	3	0	0	6	1
세종	14	0	2	0	0	12	0
경기북부	35	0	8	3	0	1	23
경기남부	124	0	8	1	3	75	37
강원	43	0	8	11	5	1	18
충북	20	0	0	4	0	14	2
충남	58	0	7	1	0	21	29
전북	73	0	2	5	0	31	35
전남	471	4	13	3	11	373	67
경북	176	5	1	22	8	61	79
경남	51	0	7	6	3	10	25
창원	0	0	0	0	0	0	0
제주	53	0	3	0	3	43	4

1-3-24 묘지 관련 시설

구분	계	가	나	다	라		
		화장시설	봉안당	묘지와 자연장지 건축물	동물화장시설	동물건조장시설	납골시설의 동물전용시설
계	450	75	185	174	14	2	0
서울	2	1	1	0	0	0	0
부산	4	1	1	2	0	0	0
대구	2	1	1	0	0	0	0
인천	11	1	6	3	1	0	0
광주	6	1	4	1	0	0	0
대전	4	1	0	3	0	0	0
울산	2	1	1	0	0	0	0
세종	13	7	3	3	0	0	0
경기북부	45	2	19	24	0	0	0
경기남부	80	5	40	28	7	0	0
강원	70	6	11	50	1	2	0
충북	9	3	4	2	0	0	0
충남	28	2	13	13	0	0	0
전북	24	5	14	2	3	0	0
전남	17	5	11	1	0	0	0
경북	62	14	27	20	1	0	0
경남	42	11	21	9	1	0	0
창원	14	7	4	3	0	0	0
제주	15	1	4	10	0	0	0

1-3-25 관광 휴게시설

구분	계	가	나	다	라	마	바
		야 외 음 약 당	야 외 극 장	어 린 이 회 관	관 망 탑	휴 게 소	부 수 건 축 물 등 공 원 유 원 지
계	1,429	16	12	17	74	634	676
서울	31	1	0	1	2	3	24
부산	32	0	2	1	5	6	18
대구	19	0	1	1	0	4	13
인천	24	2	0	0	3	1	18
광주	8	1	0	0	1	0	6
대전	21	5	0	1	3	4	8
울산	18	0	0	0	3	6	9
세종	21	0	0	0	1	4	16
경기북부	54	1	2	0	2	14	35
경기남부	226	5	4	0	5	125	87
강원	205	0	0	12	9	96	88
충북	74	0	0	1	3	52	18
충남	89	0	0	0	5	58	26
전북	112	0	0	0	6	56	50
전남	80	0	0	0	10	38	32
경북	197	1	0	0	6	93	97
경남	172	0	3	0	10	65	94
창원	24	0	0	0	0	3	21
제주	22	0	0	0	0	6	16

1-3-26 장례시설

구 분	계	가	나
		장례식장	장 동물례식용장의
계	574	559	15
서울	6	6	0
부산	18	18	0
대구	6	6	0
인천	15	15	0
광주	27	27	0
대전	5	5	0
울산	4	4	0
세종	10	10	0
경기북부	17	17	0
경기남부	64	51	13
강원	26	26	0
충북	31	31	0
충남	57	57	0
전북	59	59	0
전남	105	105	0
경북	60	59	1
경남	49	48	1
창원	6	6	0
제주	9	9	0

1-3-27 지하가

구 분	계	가	나
		지하상가	터 널
계	2,626	93	2,533
서울	84	36	48
부산	89	9	80
대구	53	8	45
인천	26	17	9
광주	28	1	27
대전	23	2	21
울산	43	2	41
세종	6	0	6
경기북부	141	1	140
경기남부	361	6	355
강원	392	2	390
충북	104	2	102
충남	123	1	122
전북	221	0	221
전남	308	2	306
경북	280	0	280
경남	266	1	265
창원	77	2	75
제주	1	1	0

1-3-28 지하구

구분	총계	공동구	단독구					
			소계	전력	통신	가스	냉난방	기타
계	1,330	65	1,265	887	272	0	0	106
서울	233	19	214	145	64	0	0	5
부산	103	1	102	62	26	0	0	14
대구	62	0	62	47	15	0	0	0
인천	71	6	65	54	11	0	0	0
광주	42	1	41	31	10	0	0	0
대전	102	1	101	21	8	0	0	72
울산	22	2	20	14	5	0	0	1
세종	3	1	2	1	1	0	0	0
경기북부	63	2	61	43	17	0	0	1
경기남부	200	7	193	158	29	0	0	6
강원	44	2	42	32	8	0	0	2
충북	27	1	26	21	4	0	0	1
충남	85	3	82	59	23	0	0	0
전북	50	0	50	40	10	0	0	0
전남	70	8	62	46	13	0	0	3
경북	79	8	71	56	14	0	0	1
경남	47	0	47	39	8	0	0	0
창원	16	2	14	11	3	0	0	0
제주	11	1	10	7	3	0	0	0

1-3-29 문화재

구분	총계	국가지정문화재							시·도 지정문화재			전통건축물	기타
		소계	국보(무조문화재)	보물(무조문화재)	국보	보물	명승	사적	소계	명승	사적		
계	3,521	677	24	136	5	78	62	372	988	126	862	1,008	848
서울	171	36	4	7	0	1	0	24	34	11	23	56	45
부산	47	6	0	4	0	0	0	2	0	0	0	41	0
대구	64	12	0	2	0	4	1	5	13	0	13	38	1
인천	43	10	0	0	0	2	0	8	28	2	26	4	1
광주	43	2	0	0	0	0	1	1	37	0	37	0	4
대전	58	3	0	1	0	0	0	2	44	0	44	0	11
울산	18	6	0	0	0	0	0	6	10	0	10	0	2
세종	21	0	0	0	0	0	0	0	14	0	14	1	6
경기북부	74	23	0	3	0	1	1	18	27	1	26	9	15
경기남부	197	50	0	9	1	21	1	18	45	19	26	68	34
강원	172	58	1	9	1	1	31	15	53	5	48	21	40
충북	144	25	1	3	0	4	0	17	39	1	38	44	36
충남	306	49	2	9	1	3	0	34	111	11	100	45	101
전북	282	65	2	20	0	3	5	35	100	5	95	16	101
전남	381	85	5	16	0	11	12	41	109	24	85	80	107
경북	890	120	6	46	1	14	7	46	194	23	171	413	163
경남	547	111	3	5	1	13	3	86	123	24	99	151	162
창원	24	10	0	0	0	0	0	10	7	0	7	3	4
제주	39	6	0	2	0	0	0	4	0	0	0	18	15

1-3-30 복합건축물

구 분	계	가. 복합	나. 기타복합 (하나의 건축물이 근린생활, 판매, 업무, 숙박 또는 위락시설 용도와 주택 용도로 함께 사용)
계	241,688	97,286	144,402
서울	85,694	30,135	55,559
부산	8,278	6,213	2,065
대구	8,725	4,520	4,205
인천	16,181	4,789	11,392
광주	4,257	1,172	3,085
대전	11,185	4,834	6,351
울산	3,704	821	2,883
세종	887	672	215
경기북부	11,066	6,092	4,974
경기남부	34,734	18,154	16,580
강원	8,024	3,343	4,681
충북	3,993	1,551	2,442
충남	7,134	2,006	5,128
전북	4,920	1,250	3,670
전남	2,314	793	1,521
경북	10,633	4,951	5,682
경남	10,287	3,346	6,941
창원	5,939	1,260	4,679
제주	3,733	1,384	2,349

1-4 면적별

구분	총계	1		2	3	4	5	6	7	8	9	10	11	12	13
		아파트	기숙사	근린생활시설	문화및집회시설	종교시설	판매시설	운수시설	의료시설	교육연구시설	노유자시설	수련시설	운동시설	업무시설	숙박시설
계	2,480,314	203,456	2,424	831,496	13,235	29,818	9,339	4,600	5,532	73,240	44,158	3,873	8,774	78,756	34,908
400㎡ 미만	1,285,805	20,641	290	544,174	6,057	11,068	2,816	1,656	939	24,896	23,569	2,232	3,490	43,516	11,789
400㎡ ~ 600㎡	353,312	10,086	218	144,434	1,252	4,891	646	370	185	3,697	7,370	336	777	5,933	5,140
600㎡ ~ 1500㎡	424,303	20,058	630	115,341	2,541	7,541	1,735	705	657	12,698	8,348	595	2,003	13,814	11,799
1500㎡ ~ 5000㎡	231,743	44,394	768	24,361	2,256	5,309	2,485	721	2,066	17,687	4,281	533	1,648	10,549	5,035
5000㎡ ~ 10000㎡	106,660	63,366	306	2,426	634	647	724	669	996	8,570	416	156	626	2,597	512
10000㎡ ~ 30000㎡	65,417	39,341	183	655	384	272	513	404	480	5,138	129	20	212	1,800	475
30000㎡ ~ 100000㎡	11,472	4,843	29	102	104	90	385	66	178	528	20	1	18	515	149
100000㎡ ~ 200000㎡	1,303	599	0	2	6	0	29	6	20	16	25	0	0	28	6
200000㎡ ~	299	128	0	1	1	0	6	3	11	10	0	0	0	4	3

14	15	16	17	18	19	20	21	22	23	24	25	26	27	28	29	30
위 락 시 설	공 장	창 고 시 설	처 위 험 물 저 장 시 설 및	관 련 시 설 및 차 차	관 동 물 및 식 물 시 설	관 자 원 시 순 환	교 정 및 군 사 시 설	방 송 통 신 시 설	발 전 시 설	요 지 관 련 시 설	관 광 휴 게 시 설	장 례 시 설	지 하 가	지 하 구	문 화 재	복 합 건 축 물
6,654	373,292	149,470	37,706	24,246	222,619	15,817	16,639	3,052	4,970	844	6,238	715	2,705	1,352	10,228	260,158
3,764	153,977	120,510	29,292	14,374	150,581	9,324	7,880	1,801	2,658	489	4,634	159	750	477	9,454	78,548
1,099	52,323	10,714	4,844	2,838	22,226	1,725	1,472	185	384	72	434	66	409	124	276	68,786
1,283	97,449	11,969	2,659	3,542	33,428	2,905	2,899	316	748	120	530	228	598	280	275	66,609
363	52,056	4,146	699	2,301	14,421	1,431	2,906	431	598	122	566	234	475	312	87	28,502
65	10,243	1,013	108	665	1,342	256	847	179	220	29	61	26	252	98	135	8,476
73	5,801	805	55	375	519	129	471	117	180	12	11	2	178	47	1	6,635
6	1,265	275	11	138	102	47	103	23	134	0	1	0	38	12	0	2,289
1	121	27	38	12	0	0	61	0	46	0	0	0	1	2	0	257
0	57	11	0	1	0	0	0	0	2	0	1	0	4	0	0	56

1-4-1 400 제곱미터 미만 현황

구 분	총 계	1		2	3	4	5	6	7	8	9	10	11	12	13
		아 파 트	기 숙 사	근 린 생 활 시 설	문 화 및 진 보 회 시 설	종 교 시 설	판 매 시 설	운 수 시 설	의 료 시 설	교 육 연 구 시 설	노 유 자 시 설	수 련 시 설	운 동 시 설	업 무 시 설	숙 박 시 설
계	1,285,805	20,641	290	544,174	6,057	11,068	2,816	1,656	939	24,896	23,569	2,232	3,490	43,516	11,789
서울	97,348	3,973	12	51,095	188	655	159	79	50	989	1,602	6	18	880	757
부산	39,136	656	0	25,071	114	379	129	71	49	346	829	2	52	377	417
대구	51,450	2,135	5	29,777	42	409	130	72	28	595	781	19	48	531	182
인천	34,272	26	3	15,665	65	262	117	195	19	800	853	43	94	940	519
광주	22,894	2	23	16,520	18	88	7	15	11	239	965	3	20	232	161
대전	27,504	0	1	17,305	64	171	6	31	11	866	837	7	29	269	85
울산	28,010	935	7	12,038	81	150	27	40	27	350	625	6	42	401	174
세종	8,508	7	2	2,758	62	60	1	13	5	84	102	16	27	487	26
경기북부	93,267	1,814	8	39,642	420	674	104	93	48	1,075	1,474	150	245	1,320	677
경기남부	197,036	5,565	33	83,191	782	1,541	161	111	88	3,201	2,165	157	844	3,150	1,020
강원	71,935	751	29	33,969	638	892	194	171	60	1,965	2,849	219	199	2,565	1,549
충북	20,749	1,057	5	2,061	117	447	60	74	24	1,497	505	130	268	912	126
충남	97,870	687	43	39,959	490	818	229	70	109	2,139	1,230	127	141	4,595	1,011
전북	76,140	702	9	31,350	230	590	226	49	7	894	1,505	90	97	6,440	972
전남	49,170	544	39	10,706	467	746	369	124	106	2,905	1,477	308	219	2,821	1,128
경북	213,914	1,166	45	69,117	1,097	1,895	624	285	174	3,966	3,240	402	498	9,248	1,097
경남	120,298	324	21	46,906	703	900	219	102	107	2,165	1,670	408	375	7,264	945
창원	25,243	16	2	13,845	66	161	35	47	12	216	464	11	42	539	175
제주	11,061	281	3	3,199	413	230	19	14	4	604	396	128	232	545	768

14	15	16	17	18	19	20	21	22	23	24	25	26	27	28	29	30	
위 락 시 설	공 장	창 고 시 설	처 리 시 설 및	위 험 물 저 장 시 설	관 련 시 설 및 차 량	관 련 시 설 물	관 자 원 시 순 환	교 정 및 군 사 시 설	방 송 통 신 시 설	발 전 시 설	모 지 관 련 시 설	관 광 휴 게 시 설	장 례 시 설	지 하 가	지 하 구	문 화 재	복 합 건 축 물
3,764	153,977	120,510	29,292	14,374	150,581	9,324	7,880	1,801	2,658	489	4,634	159	750	477	9,454	78,548	
33	620	393	533	480	12	69	127	21	14	1	23	3	17	60	411	34,068	
29	3,758	1,844	941	362	1,094	193	249	16	17	0	9	0	1	30	37	2,064	
56	8,827	1,904	719	549	766	266	86	29	8	7	85	0	14	14	186	3,180	
51	5,246	1,226	840	633	838	416	195	28	285	19	33	4	2	16	113	4,726	
48	1,888	670	349	420	50	177	54	11	3	0	7	1	3	9	82	818	
10	647	800	572	644	120	367	61	14	11	12	32	0	1	60	96	4,375	
159	6,670	1,404	1,073	462	1,478	241	29	31	35	4	70	2	12	12	84	1,341	
9	1,109	1,058	192	99	1,927	70	57	15	7	8	15	6	1	0	20	265	
156	14,461	9,956	1,594	1,091	11,539	689	2,004	94	84	51	109	3	38	19	252	3,383	
154	36,421	19,316	4,104	2,298	20,937	1,621	1,386	167	262	52	1,028	12	85	66	520	6,598	
279	3,409	6,457	1,863	977	7,145	485	748	178	226	68	278	5	144	18	410	3,195	
144	8,336	503	2,186	329	476	234	282	28	0	8	267	16	35	11	361	250	
764	8,278	9,376	2,335	1,026	20,577	618	955	120	157	55	348	16	39	60	639	859	
236	5,121	7,632	2,049	845	13,468	761	106	182	126	21	231	11	126	27	744	1,293	
419	10,107	2,959	2,333	682	7,051	656	288	46	752	15	338	28	46	15	1,210	266	
566	21,566	35,818	4,311	1,796	45,172	1,225	666	642	355	97	1,049	24	120	26	2,689	4,938	
531	14,040	16,930	2,577	1,042	15,319	1,032	340	132	278	51	544	20	57	23	1,460	3,813	
57	3,018	1,709	375	393	1,000	90	124	14	0	13	45	5	9	4	47	2,709	
63	455	555	346	246	1,612	114	123	33	38	7	123	3	0	7	93	407	

1-4-2 400~600 제곱미터 현황

구 분	계	1		2	3	4	5	6	7	8	9	10	11	12	13
		아 파 트	기 숙 사	근 린 생 활 시 설	문 화 및 집 회 시 설	종 교 시 설	판 매 시 설	운 수 시 설	의 료 시 설	교 육 연 구 시 설	노 유 자 시 설	수 련 시 설	운 동 시 설	업 무 시 설	숙 박 시 설
계	353,312	10,086	218	144,434	1,252	4,891	646	370	185	3,697	7,370	336	777	5,933	5,140
서울	41,627	4,435	17	16,909	84	325	30	24	17	157	679	2	5	443	323
부산	23,084	1,263	2	12,850	114	173	133	17	17	137	405	6	12	381	348
대구	14,902	374	3	8,077	11	149	29	13	6	82	329	4	11	177	93
인천	13,738	116	8	4,574	27	241	17	29	5	88	284	6	41	222	215
광주	8,072	4	5	4,723	11	124	3	4	1	57	257	2	6	91	136
대전	11,530	0	11	6,339	13	136	2	9	1	107	234	2	6	83	85
울산	8,633	290	4	4,440	24	58	10	10	2	44	213	4	14	78	157
세종	1,340	5	1	503	4	21	0	1	2	11	24	2	5	38	13
경기북부	24,311	379	9	8,731	70	286	17	21	2	169	505	15	34	236	262
경기남부	59,467	1,829	20	24,360	200	649	43	26	9	388	900	24	110	491	411
강원	15,934	98	16	6,896	135	312	38	32	18	269	420	40	98	439	531
충북	13,958	218	14	3,657	38	243	33	17	16	299	308	36	60	390	293
충남	20,337	131	30	7,233	69	425	51	20	16	301	435	18	49	363	347
전북	18,283	335	7	7,564	91	477	39	23	8	311	469	53	65	450	276
전남	13,993	90	23	5,419	90	334	44	38	11	348	529	30	60	541	376
경북	29,632	262	23	9,603	103	426	89	50	22	436	614	32	68	652	478
경남	23,537	184	22	8,376	99	344	42	16	27	334	474	42	55	615	426
창원	5,591	21	1	2,327	10	80	17	10	2	34	104	0	6	82	117
제주	5,343	52	2	1,853	59	88	9	10	3	125	187	18	72	161	253

14	15	16	17	18	19	20	21	22	23	24	25	26	27	28	29	30
위 락 시 설	공 장	창 고 시 설	처 위 험 물 저 장 시 설 및	관 항 공 기 및 차 동 차	관 동 물 및 식 물	관 자 원 시 순 환	교 정 및 군 사 시 설	방 송 통 신 시 설	발 전 시 설	요 지 관 련 시 설	관 광 휴 게 시 설	장 례 시 설	지 하 가	지 하 구	문 화 재	복 합 건 축 물
1,099	52,323	10,714	4,844	2,838	22,226	1,725	1,472	185	384	72	434	66	409	124	276	68,786
1	183	39	193	136	6	20	21	6	3	0	2	0	10	16	20	17,521
55	3,861	148	275	232	316	64	45	7	2	1	5	1	17	11	3	2,183
13	2,416	276	109	143	104	35	10	7	3	0	11	0	5	6	3	2,403
9	2,101	159	156	158	138	72	29	2	37	3	9	2	1	9	2	4,978
10	841	115	61	95	11	28	12	4	0	1	2	0	2	5	1	1,460
4	272	141	77	88	52	17	18	1	1	1	2	0	0	13	3	3,812
106	1,372	140	135	65	141	46	4	5	11	0	8	0	10	4	1	1,237
8	297	36	17	16	161	3	5	0	0	2	2	0	2	0	0	161
19	5,351	953	251	164	1,969	128	485	26	13	12	7	3	20	5	13	4,156
27	11,485	1,774	549	394	2,687	250	176	27	25	16	63	7	31	15	28	12,453
72	1,185	606	119	148	1,265	79	212	14	31	7	36	5	57	5	13	2,738
49	3,235	543	1,794	84	301	89	68	1	3	2	35	2	35	1	42	2,052
118	3,427	930	202	190	3,278	175	64	15	97	2	48	1	15	4	24	2,259
95	1,741	656	161	183	3,092	111	32	16	15	6	87	15	31	4	44	1,826
131	1,949	780	135	164	1,516	135	44	13	82	0	18	13	60	11	27	982
196	6,147	1,769	284	243	4,742	236	105	22	27	8	53	5	45	9	24	2,859
158	5,437	1,161	244	214	2,023	204	52	9	31	10	37	5	60	6	19	2,811
3	878	162	43	84	190	12	80	3	0	1	2	1	8	0	7	1,306
25	145	326	39	37	234	21	10	7	3	0	7	6	0	0	2	1,589

1-4-3 600~1,500 제곱미터 현황

구 분	총 계	1		2	3	4	5	6	7	8	9	10	11	12	13
		아 파 트	기 숙 사	근 린 생 활 시 설	문 화 및 진 보 회 시 설	종 교 시 설	판 매 시 설	운 수 시 설	의 료 시 설	교 육 연 구 시 설	노 유 자 시 설	수 련 시 설	운 동 시 설	업 무 시 설	숙 박 시 설
계	424,303	20,058	630	115,341	2,541	7,541	1,735	705	657	12,698	8,348	595	2,003	13,814	11,799
서울	54,028	6,731	26	16,255	195	1,050	128	47	69	955	760	17	40	1,743	653
부산	27,729	3,247	10	11,166	75	268	246	37	45	353	366	19	84	792	607
대구	16,021	822	4	6,359	48	326	97	52	27	329	382	6	46	461	316
인천	17,496	324	13	4,694	67	367	76	82	16	325	412	9	45	574	523
광주	9,425	112	26	4,011	43	240	20	7	33	283	387	9	30	270	390
대전	9,211	96	40	4,237	36	254	51	13	8	344	254	4	20	216	301
울산	9,914	846	48	3,306	65	117	34	27	16	226	194	4	32	262	309
세종	1,625	54	4	276	19	28	2	3	3	33	34	3	15	57	29
경기북부	30,529	799	25	7,274	181	449	44	49	27	496	647	32	138	579	573
경기남부	70,912	2,888	78	19,316	391	1,078	135	63	58	1,418	1,243	52	279	1,330	1,219
강원	14,771	477	26	3,805	224	387	92	40	51	916	368	49	155	859	836
충북	16,503	551	17	3,856	82	293	62	39	35	997	341	61	125	643	626
충남	29,010	314	89	6,488	163	511	125	18	37	947	542	43	142	1,032	983
전북	24,608	369	20	5,627	174	621	79	43	69	1,129	535	58	206	1,035	686
전남	19,435	371	71	4,076	234	448	124	60	54	1,264	554	66	137	1,140	871
경북	34,712	936	63	6,345	234	483	228	56	60	1,467	616	49	181	1,386	1,394
경남	25,978	740	52	4,970	180	389	116	29	35	810	438	68	169	921	757
창원	6,101	162	4	1,402	30	118	51	24	11	152	137	8	30	217	238
제주	6,295	219	14	1,878	100	114	25	16	3	254	138	38	129	297	488

14	15	16	17	18	19	20	21	22	23	24	25	26	27	28	29	30	
위 락 시 설	공 장	창 고 시 설	취 리 시 설 및	위 험 물 저 장 시 설	관 련 시 설 및 차 량	관 련 시 설 물	관 자 원 시 순 환	교 정 및 군 사 시 설	방 송 통 신 시 설	발 전 시 설	모 지 관 련 시 설	관 광 휴 게 시 설	장 례 시 설	지 하 가	지 하 구	문 화 재	복 합 건 축 물
1,283	97,449	11,969	2,659	3,542	33,428	2,905	2,899	316	748	120	530	228	598	280	275	66,609	
4	427	81	162	280	5	28	81	13	8	1	8	0	20	48	31	24,162	
156	5,905	229	216	249	144	108	112	14	68	1	13	2	6	22	22	3,147	
24	4,128	314	76	155	82	52	43	7	6	1	7	2	21	23	5	1,800	
2	4,773	346	182	222	150	86	63	5	93	5	18	7	4	9	3	4,001	
26	2,013	161	26	129	19	30	38	5	0	3	0	4	8	13	3	1,086	
0	900	118	48	113	19	33	100	2	2	6	3	1	3	15	8	1,966	
125	2,735	173	174	75	120	77	8	6	26	0	8	0	8	4	0	889	
18	467	55	13	7	246	20	29	2	2	0	3	1	2	1	1	198	
12	12,181	848	189	252	2,296	242	567	58	21	10	11	5	29	13	5	2,477	
54	21,709	2,360	502	593	4,587	398	365	41	57	17	109	14	62	56	28	10,412	
66	1,513	585	110	172	1,475	156	384	18	50	12	77	12	90	6	17	1,743	
66	5,600	617	86	139	497	205	132	8	0	6	45	17	40	4	28	1,285	
213	6,922	1,061	239	187	5,224	229	281	28	97	7	45	24	27	9	15	2,968	
113	4,001	842	95	245	6,672	288	79	18	19	14	46	22	34	13	59	1,397	
93	4,022	909	84	171	3,362	217	109	18	110	9	23	54	66	10	16	692	
110	10,019	1,556	190	234	5,061	342	265	43	99	10	71	30	61	19	17	3,087	
164	8,144	1,249	204	188	2,908	312	101	15	82	12	38	27	102	7	13	2,738	
7	1,747	180	43	90	272	45	122	3	0	3	2	2	15	5	2	979	
30	243	285	20	41	289	37	20	12	8	3	3	4	0	3	2	1,582	

1-4-4 1,500~5,000 제곱미터 현황

구분	총계	1		2	3	4	5	6	7	8	9	10	11	12	13
		아파트	기숙사	근린생활시설	문화및집회시설	종교시설	판매시설	운수시설	의료시설	교육연구시설	노유자시설	수련시설	운동시설	업무시설	숙박시설
계	231,743	44,394	768	24,361	2,256	5,309	2,485	721	2,066	17,687	4,281	533	1,648	10,549	5,035
서울	26,370	7,212	40	2,504	191	1,049	267	91	268	2,133	345	24	54	2,329	393
부산	12,857	2,656	32	2,296	89	256	247	81	174	527	220	12	59	720	429
대구	9,348	2,372	10	1,343	65	231	147	16	116	670	185	15	48	381	187
인천	10,970	1,992	10	1,493	63	311	138	123	74	586	192	19	54	510	175
광주	5,215	1,040	34	1,033	41	159	85	5	95	460	141	11	37	224	128
대전	5,039	851	66	1,110	44	207	101	11	46	669	133	7	36	245	138
울산	5,615	1,267	40	598	33	100	57	9	67	286	82	5	26	191	159
세종	1,301	479	10	90	21	27	5	2	6	72	67	1	6	43	3
경기북부	18,894	2,674	15	2,276	119	352	83	44	90	597	366	49	121	432	234
경기남부	37,021	8,050	67	4,391	329	897	288	83	207	2,267	821	56	256	1,194	517
강원	8,253	1,562	47	635	168	173	100	46	70	1,000	233	49	103	594	381
충북	10,527	1,680	29	918	127	192	95	22	71	1,067	158	35	140	395	202
충남	19,070	1,750	97	1,182	168	249	169	24	100	1,394	261	55	128	528	376
전북	13,916	1,616	31	1,170	166	299	122	28	159	1,826	257	40	140	686	298
전남	10,396	1,614	78	794	158	237	140	47	136	1,129	193	46	102	617	425
경북	15,235	3,019	61	837	222	214	205	36	184	1,595	229	56	148	603	323
경남	12,881	2,380	64	946	126	196	139	30	137	832	255	33	102	468	248
창원	4,848	1,034	22	355	20	106	64	16	49	269	66	3	24	177	86
제주	3,987	1,146	15	390	106	54	33	7	17	308	77	17	64	212	333

14	15	16	17	18	19	20	21	22	23	24	25	26	27	28	29	30	
위 락 시 설	공 장	창 고 시 설	취 리 시 설 및	위 험 물 저 장 시 설	관 련 시 설 및 차 량	관 련 시 설 물	관 자 원 시 순 환	교 정 및 군 사 시 설	방 송 통 신 시 설	발 전 시 설	모 지 관 련 시 설	관 광 휴 게 시 설	장 례 시 설	지 하 가	지 하 구	문 화 재	복 합 건 축 물
363	52,056	4,146	699	2,301	14,421	1,431	2,906	431	598	122	566	234	475	312	87	28,502	
3	250	31	22	281	0	34	79	8	11	0	12	4	43	73	14	8,605	
39	2,169	131	64	150	5	33	75	16	7	1	8	6	5	22	2	2,326	
11	1,845	98	8	56	5	27	40	11	3	0	7	2	9	17	5	1,418	
7	2,621	225	57	258	30	70	57	12	70	4	7	6	11	25	2	1,768	
12	861	87	3	133	3	10	34	7	4	2	3	10	10	7	1	535	
1	414	51	11	115	6	19	129	10	6	4	5	2	8	9	3	582	
22	1,704	112	91	63	38	27	3	2	28	1	4	2	7	6	0	585	
3	253	22	7	3	56	11	32	1	5	2	1	3	1	1	0	68	
2	7,177	328	42	154	1,387	148	645	76	31	13	45	10	20	23	0	1,341	
23	9,650	799	80	397	1,195	247	444	53	80	19	110	33	70	66	23	4,309	
14	953	176	21	87	571	76	299	34	34	9	42	14	52	5	9	696	
13	4,014	199	23	44	262	107	150	12	3	6	52	11	19	9	0	472	
112	6,292	401	125	74	3,764	138	315	25	76	13	44	32	18	10	11	1,139	
17	2,668	248	4	74	3,074	104	58	70	14	6	105	34	26	5	2	569	
16	1,713	343	14	191	1,614	85	106	27	76	12	29	27	46	8	5	368	
12	4,193	363	42	79	1,210	134	190	35	94	11	57	17	61	11	5	989	
40	3,708	370	66	62	964	111	111	19	51	15	29	14	44	9	4	1,308	
0	1,446	88	5	41	79	24	101	2	0	1	1	5	25	4	0	735	
16	125	74	14	39	158	26	38	11	5	3	5	2	0	2	1	689	

1-4-5 5,000~10,000 제곱미터 현황

구 분	총 계	1		2	3	4	5	6	7	8	9	10	11	12	13
		아 파 트	기 숙 사	근 린 생 활 시 설	문 화 및 진 보 회 시 설	종 교 시 설	판 매 시 설	운 수 시 설	의 료 시 설	교 육 연 구 시 설	노 유 자 시 설	수 련 시 설	운 동 시 설	업 무 시 설	숙 박 시 설
계	106,660	63,366	306	2,426	634	647	724	669	996	8,570	416	156	626	2,597	512
서울	14,055	9,181	19	145	78	158	85	243	111	1,288	41	18	24	682	86
부산	4,969	1,848	22	179	56	58	59	100	79	666	27	6	16	217	36
대구	4,547	2,949	4	109	13	18	28	50	61	361	10	5	9	101	7
인천	5,699	3,327	5	230	19	35	18	59	37	316	10	4	9	113	17
광주	3,539	2,464	14	72	16	12	19	20	38	291	28	1	6	75	6
대전	3,137	1,958	30	105	13	17	18	26	27	412	15	1	10	74	9
울산	2,366	1,314	11	40	2	9	9	6	20	187	1	1	11	61	10
세종	1,332	1,077	4	39	1	4	1	0	0	29	5	0	2	5	0
경기북부	8,751	5,706	7	231	46	43	35	18	50	319	57	10	74	112	20
경기남부	22,748	14,898	28	665	71	153	160	71	114	1,462	79	34	121	342	41
강원	2,794	1,483	10	54	38	13	20	4	32	243	11	13	38	151	54
충북	4,932	2,417	18	83	14	31	23	6	41	536	26	10	76	69	22
충남	6,494	3,216	53	107	50	19	76	9	53	469	30	17	45	102	31
전북	4,290	1,916	18	68	54	22	64	6	57	607	20	1	36	156	31
전남	3,791	2,305	17	65	47	15	31	20	86	363	14	4	29	55	14
경북	4,651	2,449	17	35	47	12	35	17	99	438	8	22	49	97	23
경남	5,180	3,222	15	116	42	20	20	7	55	246	17	5	36	68	16
창원	2,463	1,293	8	68	8	6	13	5	32	214	9	0	7	67	3
제주	922	343	6	15	19	2	10	2	4	123	8	4	28	50	86

14	15	16	17	18	19	20	21	22	23	24	25	26	27	28	29	30	
위 락 시 설	공 장	창 고 시 설	취 리 시 설 및	위 험 물 저 장 시 설	관 련 시 설 및 차 량	관 련 시 설 물	관 자 원 시 순 환	교 정 및 군 사 시 설	방 송 통 신 시 설	발 전 시 설	모 지 관 련 시 설	관 광 휴 게 시 설	장 례 시 설	지 하 가	지 하 구	문 화 재	복 합 건 축 물
65	10,243	1,013	108	665	1,342	256	847	179	220	29	61	26	252	98	135	8,476	
0	51	5	4	73	0	11	35	17	3	0	0	1	14	29	4	1,649	
3	525	71	18	40	0	18	23	18	0	0	1	4	11	16	4	848	
0	337	20	0	20	1	13	9	13	1	0	2	2	7	4	1	392	
0	508	71	13	120	0	5	13	10	24	3	1	2	5	4	0	721	
1	198	19	0	34	0	1	5	10	1	0	0	4	4	2	0	198	
0	86	7	2	52	0	2	25	3	1	0	0	0	13	2	1	228	
0	476	21	9	15	0	3	0	4	6	0	1	1	8	1	0	139	
0	70	11	1	2	1	2	4	1	2	1	0	0	0	0	0	70	
0	760	64	6	14	270	10	251	18	16	1	3	0	7	8	0	595	
3	1,895	291	10	127	87	59	136	24	18	9	22	5	45	12	0	1,766	
0	178	26	6	16	67	14	118	7	19	4	7	0	16	4	1	147	
1	1,314	33	6	3	37	9	21	9	1	1	3	0	2	1	0	119	
28	1,035	68	14	18	474	53	41	7	30	3	12	2	20	3	102	307	
0	708	55	1	10	200	11	66	10	16	0	1	2	4	1	0	149	
0	290	42	3	74	51	8	8	8	22	1	2	0	51	4	1	161	
24	783	68	3	14	40	13	31	8	34	5	4	1	30	3	20	222	
3	669	94	6	15	90	6	11	5	25	0	2	1	3	2	1	362	
0	348	28	1	12	18	5	46	4	0	0	0	1	12	2	0	253	
2	12	19	5	6	6	13	4	3	1	1	0	0	0	0	0	150	

1-4-6 10,000~30,000 제곱미터 현황

구분	총계	1		2	3	4	5	6	7	8	9	10	11	12	13
		아파트	기숙사	근린생활시설	문화및집회시설	종교시설	판매시설	운수시설	의료시설	교육연구시설	노유자시설	수련시설	운동시설	업무시설	숙박시설
계	65,417	39,341	183	655	384	272	513	404	480	5,138	129	20	212	1,800	475
서울	10,096	6,429	18	49	68	67	100	139	88	790	16	2	3	595	69
부산	3,557	1,766	4	29	29	6	69	71	57	359	10	0	4	186	20
대구	3,340	2,467	2	11	10	7	21	22	31	178	2	0	3	64	7
인천	4,055	2,516	8	76	8	11	30	49	22	198	3	0	5	52	13
광주	2,132	1,599	8	16	16	6	7	5	25	107	17	0	3	51	3
대전	2,164	1,370	24	30	10	10	18	20	17	257	8	1	3	50	7
울산	1,800	1,063	5	17	7	3	12	2	7	133	2	0	2	30	3
세종	583	274	4	43	2	0	1	0	0	73	3	0	1	5	0
경기북부	5,004	3,159	8	83	33	32	25	14	30	242	12	2	58	109	3
경기남부	13,640	7,884	18	162	71	48	71	60	63	1,284	32	3	53	292	22
강원	1,604	985	8	12	15	4	17	1	8	133	4	6	16	34	115
충북	2,799	1,468	2	14	9	4	15	3	14	195	0	1	15	38	43
충남	2,715	1,383	11	30	17	2	20	0	18	209	3	0	8	99	16
전북	2,920	1,709	18	11	20	17	31	6	18	399	1	2	6	54	23
전남	1,778	1,070	14	22	17	1	18	4	17	104	6	0	6	35	23
경북	2,712	1,709	7	10	28	4	19	0	22	173	3	1	12	32	18
경남	2,420	1,479	7	27	9	49	21	4	21	167	6	1	7	24	16
창원	1,796	959	15	12	10	1	10	1	15	95	1	1	2	22	4
제주	302	52	2	1	5	0	8	3	7	42	0	0	5	28	70

14	15	16	17	18	19	20	21	22	23	24	25	26	27	28	29	30	
위 락 시 설	공 장	창 고 시 설	취 리 시 설 및	위 험 물 저 장 시 설	관 련 시 설 및 차 량	관 련 시 설 물	관 자 원 시 순 환	교 정 및 군 사 시 설	방 송 통 신 시 설	발 전 시 설	모 지 관 련 시 설	관 광 휴 게 시 설	장 례 시 설	지 하 가	지 하 구	문 화 재	복 합 건 축 물
73	5,801	805	55	375	519	129	471	117	180	12	11	2	178	47	1	6,635	
2	82	6	1	41	0	12	19	23	4	1	2	1	12	16	0	1,441	
2	293	81	0	10	1	9	32	19	2	1	1	0	13	3	0	480	
1	150	7	0	8	1	2	5	9	0	0	0	0	4	0	0	328	
0	243	69	2	104	0	5	1	4	7	0	0	0	2	5	0	622	
2	90	9	0	21	0	2	1	8	0	0	0	1	0	2	0	133	
0	45	10	0	57	0	1	11	12	1	0	0	0	8	2	0	192	
0	347	16	4	13	0	1	1	2	5	1	0	0	6	0	0	118	
0	36	4	0	2	1	1	2	0	1	0	0	0	0	1	0	129	
0	270	31	6	8	68	5	165	8	24	0	0	0	4	2	0	603	
0	1,263	346	24	48	9	37	112	12	63	3	5	0	47	13	0	1,595	
1	82	4	0	9	13	3	20	3	7	5	0	0	18	0	0	81	
0	848	22	0	2	2	7	10	6	1	1	0	0	0	1	0	78	
12	411	20	12	1	267	2	12	1	10	0	0	0	3	0	0	148	
0	394	30	1	1	65	2	17	3	0	0	0	0	1	0	0	91	
0	181	25	1	41	18	2	3	1	13	0	2	0	39	0	0	115	
1	459	27	2	3	13	3	13	0	36	0	0	0	15	1	0	101	
0	293	33	2	4	43	3	7	1	6	0	1	0	0	0	0	189	
51	310	64	0	1	10	30	38	3	0	0	0	0	5	1	0	135	
1	4	1	0	1	8	2	2	2	0	0	0	0	1	0	1	56	

1-4-7 30,000~100,000 제곱미터 현황

구 분	총 계	1		2	3	4	5	6	7	8	9	10	11	12	13
		아 파 트	기 숙 사	근 린 생 활 시 설	문 화 및 진 보 회 시 설	종 교 시 설	판 매 시 설	운 수 시 설	의 료 시 설	교 육 연 구 시 설	노 유 자 시 설	수 련 시 설	운 동 시 설	업 무 시 설	숙 박 시 설
계	11,472	4,843	29	102	104	90	385	66	178	528	20	1	18	515	149
서울	1,597	338	1	9	15	13	62	14	36	86	2	0	0	224	26
부산	2,023	1,313	1	12	2	0	51	29	50	173	0	0	1	31	12
대구	245	113	0	0	0	0	18	0	5	5	1	0	0	10	1
인천	492	79	3	22	3	1	28	8	3	10	1	0	0	14	6
광주	149	36	3	5	4	0	12	1	4	7	0	0	1	13	1
대전	208	33	1	5	5	0	17	1	7	19	2	0	0	14	0
울산	369	156	2	4	3	0	14	0	2	6	0	0	0	9	2
세종	64	0	0	10	1	0	3	0	0	1	0	0	0	0	0
경기북부	1,225	752	1	10	7	69	29	4	7	17	2	0	0	16	2
경기남부	2,263	646	15	7	25	4	74	4	33	145	7	1	3	115	7
강원	1,036	898	1	5	4	0	5	0	2	9	1	0	2	11	59
충북	369	79	0	0	6	2	8	1	3	3	0	0	2	3	2
충남	282	23	0	1	4	0	11	3	3	14	0	0	0	19	3
전북	125	33	0	0	1	1	8	0	4	1	0	0	1	7	2
전남	195	54	0	7	2	0	8	0	2	1	1	0	8	5	1
경북	289	108	1	1	3	0	11	1	3	12	2	0	0	5	7
경남	179	50	0	2	6	0	12	0	5	5	1	0	0	1	2
창원	311	113	0	2	12	0	13	0	6	11	0	0	0	17	1
제주	51	19	0	0	1	0	1	0	3	3	0	0	0	1	15

14	15	16	17	18	19	20	21	22	23	24	25	26	27	28	29	30	
위 락 시 설	공 장	창 고 시 설	취 리 시 설 및	위 험 물 저 장 시 설	관 련 시 설 및 차 량	관 련 시 설 물	관 자 원 시 설 순 환	교 정 및 군 사 시 설	방 송 통 신 시 설	발 전 시 설	모 지 관 련 시 설	관 광 휴 게 시 설	장 례 시 설	지 하 가	지 하 구	문 화 재	복 합 건 축 물
6	1,265	275	11	138	102	47	103	23	134	0	1	0	38	12	0	2,289	
0	95	4	0	6	0	3	4	12	1	0	0	0	3	6	0	637	
1	84	22	0	1	0	0	2	0	0	0	0	0	1	3	0	234	
0	6	0	0	0	0	0	2	0	0	0	0	0	1	0	0	83	
0	29	24	2	83	0	0	1	1	3	0	0	0	0	0	0	171	
0	15	1	0	5	0	0	0	1	0	0	0	0	0	0	2	38	
0	19	1	0	22	0	1	8	2	0	0	0	0	1	0	0	50	
0	123	1	2	1	0	0	0	0	3	0	0	0	4	0	0	37	
0	6	2	0	0	0	0	0	0	0	0	0	0	0	0	0	41	
0	30	5	0	2	30	0	11	3	49	0	0	0	15	1	0	163	
0	210	181	4	9	0	40	56	2	58	0	0	0	8	0	0	609	
1	7	0	0	0	1	0	1	1	3	0	0	0	2	0	0	23	
0	232	6	1	1	0	0	1	0	0	0	0	0	0	0	0	19	
0	75	9	2	0	66	3	3	0	9	0	1	0	1	0	0	32	
0	49	1	0	0	0	0	0	0	0	0	0	0	0	0	0	17	
4	57	2	0	6	3	0	1	0	0	0	0	0	0	0	0	33	
0	111	5	0	1	1	0	4	0	1	0	0	0	2	0	0	10	
0	45	5	0	0	0	0	3	0	6	0	0	0	0	0	0	36	
0	72	5	0	1	0	0	6	1	0	0	0	0	0	0	0	51	
0	0	1	0	0	1	0	0	0	1	0	0	0	0	0	0	5	

1-4-8 100,000~200,000 제곱미터 현황

구분	총계	1	2	3	4	5	6	7	8	9	10	11	12	13	
		아파트	기숙사	근린생활시설	문화및집회시설	종교시설	판매시설	운수시설	의료시설	교육연구시설	노유자시설	수련시설	운동시설	업무시설	숙박시설
계	1,303	599	0	2	6	0	29	6	20	16	25	0	0	28	6
서울	206	68	0	0	2	0	15	2	8	4	0	0	0	15	4
부산	46	7	0	0	0	0	4	0	1	0	0	0	0	1	0
대구	11	0	0	0	1	0	1	0	1	0	0	0	0	0	0
인천	46	3	0	0	1	0	1	3	2	1	0	0	0	1	0
광주	8	1	0	0	0	0	1	0	0	0	0	0	0	0	0
대전	14	1	0	0	0	0	1	0	1	3	0	0	0	1	0
울산	14	0	0	0	0	0	0	0	0	0	0	0	0	0	0
세종	3	0	0	0	0	0	0	0	0	0	0	0	0	0	0
경기북부	27	8	0	1	2	0	1	0	1	0	0	0	0	0	0
경기남부	263	9	0	1	0	0	4	0	3	4	24	0	0	7	0
강원	436	341	0	0	0	0	0	0	1	4	0	0	0	0	2
충북	8	2	0	0	0	0	0	0	0	0	0	0	0	0	0
충남	60	44	0	0	0	0	1	0	0	0	0	0	0	1	0
전북	2	0	0	0	0	0	0	0	0	0	0	0	0	0	0
전남	68	48	0	0	0	0	0	0	0	0	1	0	0	0	0
경북	73	58	0	0	0	0	0	0	0	0	0	0	0	1	0
경남	2	0	0	0	0	0	0	0	0	0	0	0	0	1	0
창원	6	0	0	0	0	0	0	0	2	0	0	0	0	0	0
제주	10	9	0	0	0	0	0	1	0	0	0	0	0	0	0

14	15	16	17	18	19	20	21	22	23	24	25	26	27	28	29	30
위 락 시 설	공 장	창 고 시 설	위 험 물 저 장 시 설 및	관 련 시 설 및 차 량 동 차	관 련 시 설 물	관 자 원 시 설 환	교 정 및 군 사 시 설	방 송 통 신 시 설	발 전 시 설	모 지 관 련 시 설	관 광 휴 게 시 설	장 례 시 설	지 하 가	지 하 구	문 화 재	복 합 건 축 물
1	121	27	38	12	0	0	61	0	46	0	0	0	1	2	0	257
1	2	0	0	0	0	0	0	0	0	0	0	0	0	0	0	85
0	0	1	0	0	0	0	0	0	0	0	0	0	0	0	0	32
0	0	0	0	1	0	0	0	0	0	0	0	0	0	0	0	7
0	1	6	0	6	0	0	0	0	0	0	0	0	0	0	0	21
0	2	0	0	1	0	0	0	0	0	0	0	0	0	0	0	3
0	3	0	0	1	0	0	0	0	0	0	0	0	0	1	0	2
0	13	0	0	0	0	0	0	0	0	0	0	0	0	0	0	1
0	1	0	0	0	0	0	0	0	0	0	0	0	0	0	0	2
0	3	1	0	0	0	0	0	0	0	0	0	0	0	0	0	10
0	48	15	0	1	0	0	59	0	0	0	0	0	0	0	0	88
0	1	0	38	1	0	0	1	0	45	0	0	0	1	0	0	1
0	3	1	0	0	0	0	1	0	0	0	0	0	0	0	0	1
0	10	3	0	0	0	0	0	0	0	0	0	0	0	0	0	1
0	2	0	0	0	0	0	0	0	0	0	0	0	0	0	0	0
0	16	0	0	1	0	0	0	0	0	0	0	0	0	1	0	1
0	13	0	0	0	0	0	0	0	1	0	0	0	0	0	0	0
0	1	0	0	0	0	0	0	0	0	0	0	0	0	0	0	0
0	2	0	0	0	0	0	0	0	0	0	0	0	0	0	0	2
0	0	0	0	0	0	0	0	0	0	0	0	0	0	0	0	0

1-4-9 200,000 제곱미터 이상

구 분	총 계	1	2	3	4	5	6	7	8	9	10	11	12	13	
		아 파 트	기 숙 사	근 린 생 활 시 설	문 화 및 진 보 회 시 설	종 교 시 설	판 매 시 설	운 수 시 설	의 료 시 설	교 육 연 구 시 설	노 유 자 시 설	수 련 시 설	운 동 시 설	업 무 시 설	숙 박 시 설
계	299	128	0	1	1	0	6	3	11	10	0	0	0	4	3
서울	85	50	0	1	0	0	4	0	1	6	0	0	0	3	1
부산	4	0	0	0	0	0	0	0	0	0	0	0	0	0	1
대구	2	0	0	0	0	0	0	0	0	0	0	0	0	0	0
인천	8	0	0	0	0	0	0	3	0	0	0	0	0	0	0
광주	0	0	0	0	0	0	0	0	0	0	0	0	0	0	0
대전	3	0	0	0	0	0	0	0	0	1	0	0	0	1	0
울산	0	0	0	0	0	0	0	0	0	0	0	0	0	0	0
세종	0	0	0	0	0	0	0	0	0	0	0	0	0	0	0
경기북부	16	3	0	0	0	0	0	0	0	1	0	0	0	0	0
경기남부	77	6	0	0	1	0	2	0	10	1	0	0	0	0	0
강원	67	63	0	0	0	0	0	0	0	0	0	0	0	0	0
충북	3	0	0	0	0	0	0	0	0	1	0	0	0	0	0
충남	26	5	0	0	0	0	0	0	0	0	0	0	0	0	0
전북	0	0	0	0	0	0	0	0	0	0	0	0	0	0	0
전남	1	0	0	0	0	0	0	0	0	0	0	0	0	0	0
경북	4	1	0	0	0	0	0	0	0	0	0	0	0	0	0
경남	0	0	0	0	0	0	0	0	0	0	0	0	0	0	0
창원	1	0	0	0	0	0	0	0	0	0	0	0	0	0	0
제주	2	0	0	0	0	0	0	0	0	0	0	0	0	0	1

14	15	16	17	18	19	20	21	22	23	24	25	26	27	28	29	30
위 락 시 설	공 장	창 고 시 설	처 리 시 설 및	관 련 시 설 및 차 차	관 련 시 설 물	관 자 원 시 순 환	교 정 및 군 사 시 설	방 송 통 신 시 설	발 전 시 설	모 지 관 련 시 설	관 광 휴 게 시 설	장 례 시 설	지 하 가	지 하 구	문 화 재	복 합 건 축 물
0	57	11	0	1	0	0	0	0	2	0	1	0	4	0	0	56
0	0	1	0	0	0	0	0	0	0	0	1	0	0	0	0	17
0	0	0	0	0	0	0	0	0	0	0	0	0	0	0	0	3
0	0	1	0	0	0	0	0	0	0	0	0	0	0	0	0	1
0	0	2	0	0	0	0	0	0	0	0	0	0	0	0	0	3
0	0	0	0	0	0	0	0	0	0	0	0	0	0	0	0	0
0	0	0	0	0	0	0	0	0	0	0	0	0	0	0	0	1
0	0	0	0	0	0	0	0	0	0	0	0	0	0	0	0	0
0	0	0	0	0	0	0	0	0	0	0	0	0	0	0	0	0
0	6	0	0	1	0	0	0	0	0	0	0	0	0	0	0	5
0	27	7	0	0	0	0	0	0	0	0	0	0	0	0	0	23
0	0	0	0	0	0	0	0	0	0	0	0	0	4	0	0	0
0	2	0	0	0	0	0	0	0	0	0	0	0	0	0	0	0
0	19	0	0	0	0	0	0	0	1	0	0	0	0	0	0	1
0	0	0	0	0	0	0	0	0	0	0	0	0	0	0	0	0
0	1	0	0	0	0	0	0	0	0	0	0	0	0	0	0	0
0	2	0	0	0	0	0	0	0	1	0	0	0	0	0	0	0
0	0	0	0	0	0	0	0	0	0	0	0	0	0	0	0	0
0	0	0	0	0	0	0	0	0	0	0	0	0	0	0	0	1
0	0	0	0	0	0	0	0	0	0	0	0	0	0	0	0	1

National Fire Agency 119

다중이용업

▶ 다중이용업

○ 근거 : 「다중이용업소의 안전관리에 관한 특별법」 제2조

다중이용업이란 불특정 다수인이 이용하는 영업 중 화재 등 재난 발생 시 생명·신체·재산상의 피해가 발생할 우려가 높은 것으로서 대통령령이 정하는 영업

⇒ 다중이용업주 및 다중이용업을 하려는 자는 대통령령으로 정하는 안전시설 등을 행정안전부령으로 정하는 기준에 따라 설치·유지하여야 함.(다중이용업소의 안전관리에 관한 특별법 제9조제1항)

○ 다중이용업의 범위(시행령 제2조)

가. 「식품위생법 시행령」 제21조제8호에 따른 식품접객업 중 다음 각 목의 어느 하나에 해당하는 것

1) 휴게음식점영업·제과점영업 또는 일반음식점영업으로서 영업장으로 사용하는 바닥면적(「건축법 시행령」 제119조제1항제3호에 따라 산정한 면적을 말한다)의 합계가 100제곱미터(영업장이 지하층에 설치된 경우에는 그 영업장의 바닥면적 합계가 66제곱미터) 이상인 것. 다만, 영업장(내부계단으로 연결된 복층구조의 영업장을 제외한다)이 지상 1층 또는 지상과 직접 접하는 층에 설치되고 그 영업장의 주된 출입구가 건축물 외부의 지면과 직접 연결되는 곳에서 하는 영업을 제외한다.

2) 단란주점영업과 유흥주점영업

가의2. 「식품위생법 시행령」 제21조제9호에 따른 공유주방 운영업 중 휴게음식점영업·제과점영업 또는 일반음식점영업에 사용되는 공유주방을 운영하는 영업으로서 영업장 바닥면적의 합계가 100제곱미터(영업장이 지하층에 설치된 경우에는 그 바닥면적 합계가 66제곱미터) 이상인 것. 다만, 영업장(내부계단으로 연결된 복층구조의 영업장은 제외한다)이 다음 각 목의 어느 하나에 해당하는 층에 설치되고 그 영업장의 주된 출입구가 건축물 외부의 지면과 직접 연결되는 곳에서 하는 영업은 제외한다.

1) 지상 1층

2) 지상과 직접 접하는 층

나. 「영화 및 비디오물의 진흥에 관한 법률」 제2조제10호, 같은 조 제16호가목·나목 및 라목에 따른 영화상영관·비디오물감상실업·비디오물소극장업 및 복합영상물제공업

다. 「학원의 설립·운영 및 과외교습에 관한 법률」 제2조제1호에 따른 학원(이하 “학원”이라 한다)으로서 다음 각 목의 어느 하나에 해당하는 것

- 1) 「화재예방, 소방시설 설치·유지 및 안전관리에 관한 법률 시행령」 별표 4에 따라 산정된 수용인원(이하 “수용인원”이라 한다)이 300명 이상인 것
- 2) 수용인원 100명 이상 300명 미만으로서 다음의 어느 하나에 해당하는 것. 다만, 학원으로 사용하는 부분과 다른 용도로 사용하는 부분(학원의 운영권자를 달리하는 학원과 학원을 포함한다)이 「건축법 시행령」 제46조에 따른 방화구획으로 나누어진 경우는 제외한다.
 - 가) 하나의 건축물에 학원과 기숙사가 함께 있는 학원
 - 나) 하나의 건축물에 학원이 둘 이상 있는 경우로서 학원의 수용인원이 300명 이상인 학원
 - 다) 하나의 건축물에 제1호, 제2호, 제4호부터 제7호까지, 제7호의2부터 제7호의5까지 및 제8호의 다중이용업 중 어느 하나 이상의 다중이용업과 학원이 함께 있는 경우

라. 목욕장업으로서 다음 각 목에 해당하는 것

- 1) 하나의 영업장에서 「공중위생관리법」 제2조제1항제3호가목에 따른 목욕장업 중 맥반석·황토·옥 등을 직접 또는 간접 가열하여 발생하는 열기나 원적외선 등을 이용하여 땀을 배출하게 할 수 있는 시설 및 설비를 갖춘 것으로서 수용인원(물로 목욕을 할 수 있는 시설 부분의 수용인원은 제외)이 100명 이상인 것
- 2) 「공중위생관리법」 제2조제1항제3호나목의 시설을 갖춘 목욕장업

마. 「게임산업진흥에 관한 법률」 제2조제6호·제6호의2·제7호 및 제8호의 게임제공업·인터넷 컴퓨터게임시설제공업 및 복합유통게임제공업. 다만, 게임제공업 및 인터넷컴퓨터게임 시설제공업의 경우에는 영업장(내부계단으로 연결된 복층구조의 영업장은 제외)이 지상 1층 또는 지상과 직접 접하는 층에 설치되고 그 영업장의 주된 출입구가 건축물 외부의 지면과 직접 연결된 구조에 해당하는 경우는 제외한다.

바. 「음악산업진흥에 관한 법률」 제2조제13호에 따른 노래연습장업

사. 「모자보건법」 제2조제10호에 따른 산후조리업

아. 고시원업(구획된 실(室) 안에 학습자가 공부할 수 있는 시설을 갖추고 숙박 또는 숙식을 제공하는 형태의 영업)

- 자. 「사격 및 사격장 안전관리에 관한 법률 시행령」 제2조제1항 및 별표1에 따른 권총사격장 (실내사격장에 한정하며, 같은 조 제1항에 따른 종합사격장에 설치된 경우를 포함한다)
- 차. 「체육시설의 설치·이용에 관한 법률」 제10조제1항제2호에 따른 골프 연습장업(실내에 1개 이상의 별도의 구획된 실을 만들어 스크린과 영사기 등의 시설을 갖추고 골프를 연습할 수 있도록 공중의 이용에 제공하는 영업에 한정한다)
- 카. 「의료법」 제82조제4항에 따른 안마시술소
- 타. 법 제15조제2항에 따른 화재위험평가결과 위험유발지수가 제11조제1항에 해당하거나 화재발생시 인명피해가 발생할 우려가 높은 불특정다수인이 출입하는 영업으로서 소방청장이 관계 중앙행정기관의 장과 협의하여 행정안전부령으로 정하는 영업
⇒ 신종다중이용업 : 동법 시행규칙 제2조
- 파. 전화방업·화상대화방업 : 구획된 실(실) 안에 전화기·텔레비전·모니터 또는 카메라 등 상대방과 대화할 수 있는 시설을 갖춘 형태의 영업
- 하. 수면방업 : 구획된 실(실) 안에 침대·간이침대 그 밖에 휴식을 취할 수 있는 시설을 갖춘 형태의 영업
- 거. 콜라텍업 : 손님이 춤을 추는 시설 등을 갖춘 형태의 영업으로서 주류판매가 허용되지 아니하는 영업
- 너. 방탈출카페업 : 제한된 시간 내에 방을 탈출하는 놀이 형태의 영업
- 더. 키즈카페업 : 다음 각 목의 영업
- 1) 「관광진흥법 시행령」 제2조제1항제5호다목에 따른 기타유원시설업으로서 실내공간에서 어린이(「어린이안전관리에 관한 법률」 제3조제1호에 따른 어린이를 말한다. 이하 같다)에게 놀이를 제공하는 영업
 - 2) 실내에 「어린이놀이시설 안전관리법」 제2조제2호 및 같은 법 시행령 별표 2 제13호에 해당하는 어린이놀이시설을 갖춘 영업
 - 3) 「식품위생법 시행령」 제21조제8호가목에 따른 휴게음식점영업으로서 실내공간에서 어린이에게 놀이를 제공하고 부수적으로 음식류를 판매·제공하는 영업

러. 만화카페업 : 만화책 등 다수의 도서를 갖춘 다음 각 목의 영업. 다만, 도서를 대여·판매만 하는 영업인 경우와 영업장으로 사용하는 바닥면적의 합계가 50제곱미터 미만인 경우는 제외한다.

- 1) 「식품위생법 시행령」 제21조제8호가목에 따른 휴게음식점영업
- 2) 도서의 열람, 휴식공간 등을 제공할 목적으로 실내에 다수의 구획된 실(室)을 만들거나 입체 형태의 구조물을 설치한 영업

○ 다중이용업에 설치하는 안전시설 등(동법 시행령 별표 1)

소방시설	그 밖의 시설
<ul style="list-style-type: none"> • 소화설비 <ul style="list-style-type: none"> - 소화기 또는 자동확산소화기 - 간이스프링클러설비(캐비닛형 포함) • 경보설비 <ul style="list-style-type: none"> - 비상벨설비 또는 자동화재탐지설비 - 가스누설경보기 • 피난설비 <ul style="list-style-type: none"> - 피난기구 - 피난유도선 - 유도등, 유도표지 또는 비상조명등 - 휴대용 비상조명등 	<ul style="list-style-type: none"> • 비상구 • 영업장 내부 피난통로 • 영상음향차단장치 • 누전차단기 • 창문

2

다중이용업소 현황

2-1

다중이용업소 총괄 현황

구 분	총 계	휴게음식점		제과점영업		일반음식점		공유주방업		유 형 주 점	단 란 주 점	영 화 상 영 관	비 디 오 물 감 상 실 업	비 디 오 물 소 극 장 업	복 합 영 상 물 제 공 업
		지 하 6 6 ㎡ 이 상	지 상 1 0 0 ㎡ 이 상 (1 층 · 피 난 층 제 외)	지 하 6 6 ㎡ 이 상	지 상 1 0 0 ㎡ 이 상 (1 층 · 피 난 층 제 외)	지 하 6 6 ㎡ 이 상	지 상 1 0 0 ㎡ 이 상 (1 층 · 피 난 층 제 외)	지 하 6 6 ㎡ 이 상	지 상 1 0 0 ㎡ 이 상 (1 층 · 피 난 층 제 외)						
계	171,113	2,541	8,654	351	393	12,431	44,595	1	1	25,519	11,617	602	169	52	11
서울	36,231	733	1,203	98	78	6,924	8,683	0	0	1,771	1,898	98	26	6	5
부산	12,473	123	699	34	33	647	3,759	0	0	2,331	1,548	33	14	33	1
대구	7,745	279	583	16	16	349	1,808	0	0	1,186	447	21	11	6	0
인천	10,024	291	424	25	23	447	2,943	0	0	961	542	29	7	0	1
광주	4,156	36	256	6	9	147	991	0	0	562	370	17	9	2	0
대전	4,690	64	221	9	11	284	1,355	0	0	221	277	17	5	2	0
울산	4,360	32	291	3	8	79	1,001	0	0	965	405	11	4	0	0
세종	967	11	75	3	2	35	510	0	0	35	28	4	0	0	0
경기북부	9,208	92	480	22	24	365	2,696	1	1	1,193	462	43	15	0	0
경기남부	29,644	401	1,304	74	73	1,587	8,341	0	0	3,946	1,318	104	29	1	2
강원	5,857	56	325	7	9	307	1,504	0	0	1,330	512	34	4	1	0
충북	4,982	84	262	7	12	119	1,268	0	0	778	355	22	4	0	0
충남	6,578	88	356	12	20	213	1,679	0	0	1,149	454	32	1	0	1
전북	5,073	63	312	7	11	136	1,443	0	0	830	415	29	8	0	0
전남	5,429	28	370	4	13	78	1,229	0	0	1,499	612	24	6	0	0
경북	7,567	52	576	10	17	156	1,549	0	0	1,852	526	34	14	0	0
경남	7,840	19	485	7	9	109	1,754	0	0	2,458	606	31	3	0	0
창원	4,880	57	209	5	13	192	1,181	0	0	1,689	325	12	5	1	1
제주	3,409	32	223	2	12	257	901	0	0	763	517	7	4	0	0

3 수 0 0 인 인 이 상 원	학원			목욕장업		계 임 제 공 업	시 설 제 업 (<small>방</small>)	인 터 넷 컴 퓨 터 계 임	계 복 합 유 형	노 래 연 습 장	산 후 조 리 업	권 총 사 격 장	골 프 연 습 장	안 마 시 술 소	고 시 원 업	화 상 대 화 방 및 전 화 방	수 면 방 업	콜 라 텍 업	방 탈 출 카 페 업	만 화 카 페 업	키 즈 카 페 업
	100인상	300인미만	100인미만	수 원	찜 질 방 업																
	(1) 기 숙 사	(2) 학 원	이 용 소 중	(3) 다 인 상																	
974	15	405	290	609	1008	2184	8,280	884	2892	535	11	8524	304	1126	165	102	435	16	31	91	
394	0	110	139	165	104	319	1,427	111	522	130	4	1169	52	5214	35	16	43	2	6	6	
84	1	64	18	13	67	117	527	39	1475	24	2	461	11	238	4	12	30	12	9	10	
36	0	5	15	10	33	125	435	29	1539	24	1	455	9	250	15	6	30	0	2	4	
46	0	25	5	0	110	153	510	41	2178	31	0	377	12	817	9	0	12	0	2	3	
22	0	7	0	1	23	99	268	25	962	7	0	162	10	142	2	4	12	0	1	4	
7	0	2	23	1	32	69	255	72	1230	13	0	231	6	262	8	1	9	0	1	2	
10	0	3	0	6	33	76	255	22	635	8	0	276	9	205	4	0	19	0	0	0	
1	0	3	0	0	7	9	28	11	144	6	0	44	0	8	0	0	2	0	0	1	
55	2	36	5	63	78	118	517	61	1584	38	0	629	24	549	22	2	21	0	0	10	
244	11	133	68	152	101	386	1,472	121	5209	127	2	1796	99	2383	43	48	50	0	4	15	
5	0	6	4	9	78	122	346	36	819	18	0	275	8	20	3	5	13	0	1	0	
13	0	1	2	2	50	110	293	34	1075	14	0	312	10	121	3	0	23	0	0	8	
10	0	1	6	21	54	114	385	44	1184	15	0	370	15	307	7	2	32	0	0	6	
10	0	0	1	35	51	58	311	19	818	11	0	286	13	185	0	0	14	0	0	7	
0	0	2	0	30	44	71	266	57	725	13	0	294	5	40	4	2	11	0	0	2	
12	0	0	1	21	57	118	370	55	1440	16	1	548	11	79	2	0	44	0	2	4	
16	1	0	3	60	50	55	306	39	1066	14	0	469	6	231	1	0	38	0	2	2	
5	0	7	0	12	21	36	194	29	537	17	0	223	4	69	3	4	21	2	1	5	
4	0	0	0	8	10	29	115	39	310	9	1	147	0	6	0	0	11	0	0	2	

2-2 다중이용업소 면적별 세부현황

구 분	총 계																
	계	100㎡ 미만	100~150	150~200	200~300	300~400	400~500	500~600	600~700	700~800	800~900	900~1,000	1,000~2,000	2,000~3,000	3,000~4,000	4,000 이상	
총 계	계	171,113	24,564	48,542	27,996	29,616	15,122	9,798	3,647	2,545	1,879	1,616	1,608	2,719	741	325	395
	지상층	120,336	11,774	29,446	21,681	23,732	12,736	8,359	2,943	2,094	1,576	1,342	1,384	2,116	572	253	328
	지하층	50,777	12,790	19,096	6,315	5,884	2,386	1,439	704	451	303	274	224	603	169	72	67
서울	지상층	17,995	1,054	3,801	3,147	3,774	2,349	1,360	634	438	315	261	275	402	94	38	53
	지하층	18,236	4,213	5,761	2,442	2,376	1,171	772	409	244	170	155	113	287	70	21	32
부산	지상층	8,606	1,050	2,076	1,546	1,610	900	512	208	182	118	77	66	182	34	20	25
	지하층	3,867	1,502	1,356	379	316	107	68	28	26	11	12	13	33	6	6	4
대구	지상층	5,049	424	953	952	1,088	606	419	154	104	74	55	58	105	31	9	17
	지하층	2,696	590	1,092	395	368	111	55	23	16	10	8	9	14	3	1	1
인천	지상층	7,635	631	2,059	1,369	1,539	750	530	161	131	127	89	79	105	35	12	18
	지하층	2,389	677	978	267	234	79	41	14	20	8	9	8	36	9	5	4
광주	지상층	3,299	480	684	509	670	369	251	95	61	33	31	30	54	11	6	15
	지하층	857	204	361	107	84	38	23	11	5	6	5	3	7	1	0	2
대전	지상층	3,249	187	609	590	759	434	292	73	55	50	49	58	50	23	6	14
	지하층	1,441	360	657	155	152	44	32	13	7	9	1	3	7	1	0	0
울산	지상층	3,701	472	849	691	728	348	293	83	51	35	28	30	65	10	5	13
	지하층	659	175	293	68	58	13	11	8	6	5	3	3	8	4	2	2
세종	지상층	865	40	266	186	193	69	48	8	14	11	5	1	17	4	3	0
	지하층	102	17	39	15	14	9	4	0	2	0	0	0	0	1	1	0
경기북부	지상층	7,055	628	1,698	1,273	1,348	781	507	184	122	93	81	111	136	57	17	19
	지하층	2,153	671	752	246	215	80	57	26	16	7	17	12	29	17	6	2
경기남부	지상층	21,846	1,892	5,386	3,938	4,227	2,320	1,551	550	393	334	309	339	379	109	54	65
	지하층	7,798	2,135	3,139	856	791	327	173	78	59	37	32	30	82	28	17	14
강원	지상층	4,273	560	1,097	814	826	378	223	87	61	39	37	39	72	24	9	7
	지하층	1,584	412	692	174	163	50	28	12	14	9	4	4	15	4	3	0
충북	지상층	3,986	368	938	813	855	386	287	78	39	49	36	38	56	22	12	9
	지하층	996	191	417	141	142	54	22	7	2	1	4	3	6	4	0	2
충남	지상층	5,079	462	1,185	982	1,017	550	382	109	84	56	68	60	73	27	11	13
	지하층	1,499	277	613	245	213	71	30	16	3	6	3	3	14	4	1	0
전북	지상층	4,111	230	751	754	1,038	506	401	93	72	48	39	44	86	19	10	20
	지하층	962	97	397	162	204	45	27	11	6	0	4	2	5	2	0	0
전남	지상층	4,617	717	1,332	762	827	392	244	93	45	47	33	38	58	10	9	10
	지하층	812	187	401	87	76	24	10	7	3	5	2	4	4	2	0	0
경북	지상층	6,391	792	1,733	1,263	1,225	532	379	108	76	50	56	46	92	22	8	9
	지하층	1,176	192	541	183	149	49	18	11	3	2	5	3	12	3	4	1
경남	지상층	6,679	1,012	2,202	999	1,015	562	386	115	81	44	54	45	112	23	14	15
	지하층	1,161	267	548	110	124	35	22	6	8	4	2	5	21	3	3	3
창원	지상층	3,706	538	1,344	611	544	278	149	72	50	34	17	17	34	8	6	4
	지하층	1,174	347	522	135	90	29	13	9	5	3	3	5	11	2	0	0
제주	지상층	2,194	237	483	482	449	226	145	38	35	19	17	10	38	9	4	2
	지하층	1,215	276	537	148	115	50	33	15	6	10	5	1	12	5	2	0

2-2-1 휴게음식점 면적별 현황

구 분	휴게음식점																
	소계	100㎡ 미만	100~150	150~200	200~300	300~400	400~500	500~600	600~700	700~800	800~900	900~1,000	1,000~2,000	2,000~3,000	3,000~4,000	4,000 이상	
총 계	계	11,195	978	2,448	1,913	2,536	1,565	1,009	308	149	90	63	67	59	9	1	0
	지상층	8,676	17	1,553	1,680	2,341	1,460	947	289	135	79	56	58	52	8	1	0
	지하층	2,519	961	895	233	195	105	62	19	14	11	7	9	7	1	0	0
서울	지상층	1,215	2	240	242	346	212	106	37	13	6	4	2	4	1	0	0
	지하층	721	214	202	101	100	48	29	10	7	4	2	2	1	1	0	0
부산	지상층	703	2	118	138	170	130	78	24	16	9	4	5	7	1	1	0
	지하층	119	41	41	12	10	8	2	1	1	1	1	0	1	0	0	0
대구	지상층	579	1	80	99	156	108	75	28	13	8	4	3	4	0	0	0
	지하층	283	115	133	15	11	2	3	1	1	0	1	0	1	0	0	0
인천	지상층	424	0	107	86	111	66	29	6	6	5	4	3	1	0	0	0
	지하층	291	154	92	17	10	8	2	2	0	2	1	2	1	0	0	0
광주	지상층	256	0	46	32	66	52	39	14	4	2	1	0	0	0	0	0
	지하층	36	16	16	2	0	1	0	0	1	0	0	0	0	0	0	0
대전	지상층	221	0	28	37	53	56	37	5	2	1	2	0	0	0	0	0
	지하층	64	26	30	4	0	1	1	0	2	0	0	0	0	0	0	0
울산	지상층	291	0	44	45	68	55	44	13	6	7	2	6	1	0	0	0
	지하층	32	14	13	2	1	0	1	0	0	0	0	1	0	0	0	0
세종	지상층	75	0	11	10	29	13	6	3	1	0	0	0	2	0	0	0
	지하층	11	3	3	1	1	0	3	0	0	0	0	0	0	0	0	0
경기 북부	지상층	480	6	88	100	123	77	52	10	4	6	5	3	4	2	0	0
	지하층	92	33	30	10	6	4	6	1	1	0	0	0	1	0	0	0
경기 남부	지상층	1,304	0	258	260	352	201	127	44	15	13	8	14	12	0	0	0
	지하층	401	181	131	36	24	13	9	2	0	1	1	2	1	0	0	0
강원	지상층	324	0	63	67	81	52	30	17	2	4	2	3	2	1	0	0
	지하층	57	24	24	3	3	1	0	0	0	2	0	0	0	0	0	0
충북	지상층	262	1	57	44	86	29	28	5	2	3	2	5	0	0	0	0
	지하층	84	31	26	5	10	7	4	1	0	0	0	0	0	0	0	0
충남	지상층	359	0	70	79	92	59	39	4	8	2	1	1	2	2	0	0
	지하층	85	32	42	5	1	3	0	0	1	0	0	0	1	0	0	0
전북	지상층	317	1	35	61	96	57	49	7	7	1	1	2	0	0	0	0
	지하층	58	13	38	3	2	2	0	0	0	0	0	0	0	0	0	0
전남	지상층	370	1	61	82	107	58	39	10	6	1	2	3	0	0	0	0
	지하층	28	11	11	0	4	0	0	0	0	0	1	1	0	0	0	0
경북	지상층	578	0	82	118	168	92	65	21	13	3	6	5	5	0	0	0
	지하층	50	23	21	2	0	3	1	0	0	0	0	0	0	0	0	0
경남	지상층	485	0	85	85	133	82	59	17	10	4	3	1	5	1	0	0
	지하층	19	4	4	3	6	1	0	0	0	0	0	1	0	0	0	0
창원	지상층	210	2	34	47	44	42	21	11	2	3	1	2	1	0	0	0
	지하층	56	15	25	11	4	0	1	0	0	0	0	0	0	0	0	0
제주	지상층	223	1	46	48	60	19	24	13	5	1	4	0	2	0	0	0
	지하층	32	11	13	1	2	3	0	1	0	1	0	0	0	0	0	0

2-2-2 제과점영업 면적별 현황

구 분	제과점영업																
	소계	100㎡ 미만	100~150	150~200	200~300	300~400	400~500	500~600	600~700	700~800	800~900	900~1,000	1,000~2,000	2,000~3,000	3,000~4,000	4,000 이상	
총 계	계	744	95	244	194	104	48	21	8	6	10	8	2	4	0	0	0
	지상층	380	2	112	120	56	38	17	6	6	9	8	2	4	0	0	0
	지하층	364	93	132	74	48	10	4	2	0	1	0	0	0	0	0	0
서 울	지상층	62	0	21	21	10	6	1	1	0	1	1	0	0	0	0	0
	지하층	114	32	37	26	14	3	2	0	0	0	0	0	0	0	0	0
부 산	지상층	36	0	12	7	7	5	1	1	1	2	0	0	0	0	0	0
	지하층	31	5	13	7	5	0	0	0	0	1	0	0	0	0	0	0
대 구	지상층	15	0	1	5	2	3	2	0	0	2	0	0	0	0	0	0
	지하층	17	4	6	3	2	1	0	1	0	0	0	0	0	0	0	0
인 천	지상층	23	0	8	8	3	2	1	0	1	0	0	0	0	0	0	0
	지하층	25	6	12	2	4	1	0	0	0	0	0	0	0	0	0	0
광 주	지상층	9	0	2	1	4	2	0	0	0	0	0	0	0	0	0	0
	지하층	6	1	2	1	1	1	0	0	0	0	0	0	0	0	0	0
대 전	지상층	11	0	1	3	4	1	1	0	0	0	1	0	0	0	0	0
	지하층	9	1	4	1	2	0	0	1	0	0	0	0	0	0	0	0
울 산	지상층	7	0	2	2	2	1	0	0	0	0	0	0	0	0	0	0
	지하층	4	1	2	1	0	0	0	0	0	0	0	0	0	0	0	0
세 종	지상층	2	0	0	1	0	0	0	0	0	0	1	0	0	0	0	0
	지하층	3	0	2	0	0	1	0	0	0	0	0	0	0	0	0	0
경기 북부	지상층	24	0	5	11	3	0	1	1	0	0	1	1	1	0	0	0
	지하층	22	7	9	3	2	1	0	0	0	0	0	0	0	0	0	0
경기 남부	지상층	72	0	22	31	9	3	2	0	1	2	1	0	1	0	0	0
	지하층	75	19	23	19	12	1	1	0	0	0	0	0	0	0	0	0
강 원	지상층	10	1	2	3	3	0	0	0	1	0	0	0	0	0	0	0
	지하층	6	2	2	1	1	0	0	0	0	0	0	0	0	0	0	0
충 북	지상층	12	0	5	3	0	2	0	0	0	0	1	0	1	0	0	0
	지하층	7	0	4	2	0	0	1	0	0	0	0	0	0	0	0	0
충 남	지상층	21	1	6	4	1	3	1	1	1	1	0	1	1	0	0	0
	지하층	11	6	3	1	1	0	0	0	0	0	0	0	0	0	0	0
전 북	지상층	11	0	2	4	1	2	2	0	0	0	0	0	0	0	0	0
	지하층	7	3	2	1	1	0	0	0	0	0	0	0	0	0	0	0
전 남	지상층	13	0	5	3	3	1	1	0	0	0	0	0	0	0	0	0
	지하층	4	1	2	1	0	0	0	0	0	0	0	0	0	0	0	0
경 부	지상층	18	0	6	7	0	2	1	1	0	0	1	0	0	0	0	0
	지하층	9	2	3	2	2	0	0	0	0	0	0	0	0	0	0	0
경 남	지상층	9	0	3	1	1	2	2	0	0	0	0	0	0	0	0	0
	지하층	7	1	4	1	0	1	0	0	0	0	0	0	0	0	0	0
창 원	지상층	13	0	5	3	2	1	1	0	0	1	0	0	0	0	0	0
	지하층	5	1	2	1	1	0	0	0	0	0	0	0	0	0	0	0
제 주	지상층	12	0	4	2	1	2	0	1	1	0	1	0	0	0	0	0
	지하층	2	1	0	1	0	0	0	0	0	0	0	0	0	0	0	0

2-2-3 일반음식점 면적별 현황

구 분	일반음식점																
	소계	100㎡ 미만	100~150	150~200	200~300	300~400	400~500	500~600	600~700	700~800	800~900	900~1,000	1,000~2,000	2,000~3,000	3,000~4,000	4,000 이상	
총 계	계	57,026	2,872	16,433	12,485	12,065	5,254	2,715	1,396	976	646	524	412	944	200	62	42
	지상층	43,809	105	12,162	10,378	10,185	4,490	2,304	1,128	786	534	426	336	746	149	49	31
	지하층	13,217	2,767	4,271	2,107	1,880	764	411	268	190	112	98	76	198	51	13	11
서울	지상층	7,911	12	2,430	2,008	1,702	688	336	209	140	75	73	42	150	28	10	8
	지하층	7,696	1,564	2,353	1,286	1,176	498	248	160	115	61	61	37	97	25	6	9
부산	지상층	3,756	38	1,071	833	825	408	213	100	78	52	35	26	66	10	1	0
	지하층	650	145	243	113	70	20	16	10	8	3	3	2	11	4	2	0
대구	지상층	1,786	1	377	450	455	201	120	56	37	15	20	12	32	6	3	1
	지하층	371	78	130	69	54	16	4	6	4	1	1	4	4	0	0	0
인천	지상층	2,943	0	920	665	668	253	142	73	45	52	33	27	52	7	3	3
	지하층	447	125	154	59	52	17	12	4	7	4	1	1	11	0	0	0
광주	지상층	991	0	184	218	269	153	65	30	20	11	9	12	14	4	1	1
	지하층	147	23	66	25	13	6	5	2	0	2	0	1	2	1	0	1
대전	지상층	1,355	2	293	306	347	200	85	31	28	19	14	6	17	3	4	0
	지하층	284	68	100	43	39	15	8	3	4	3	0	0	1	0	0	0
울산	지상층	1,000	4	235	248	238	115	61	35	21	7	6	8	11	3	4	4
	지하층	80	15	33	14	8	2	0	2	0	2	0	1	0	2	1	0
세종	지상층	510	0	191	134	96	39	25	2	7	7	3	0	5	1	0	0
	지하층	35	7	11	6	5	4	0	0	2	0	0	0	0	0	0	0
경기북부	지상층	2,696	5	799	605	640	259	131	67	42	32	25	30	45	15	1	0
	지하층	365	101	104	45	54	13	16	11	5	1	3	4	6	2	0	0
경기남부	지상층	8,341	10	2,687	1,961	1,894	773	331	174	130	86	55	60	139	28	8	5
	지하층	1,587	387	533	202	204	84	47	29	25	17	15	10	25	6	2	1
강원	지상층	1,499	15	354	338	366	159	80	42	41	21	19	17	35	7	3	2
	지하층	312	54	118	44	28	20	7	7	7	6	3	2	12	3	1	0
충북	지상층	1,268	1	303	323	290	147	66	42	21	25	15	10	19	2	2	2
	지하층	119	16	30	27	19	14	6	1	1	1	1	1	2	0	0	0
충남	지상층	1,684	4	406	391	425	187	108	45	27	23	26	9	23	5	3	2
	지하층	208	26	80	29	32	13	7	5	1	4	0	2	6	3	0	0
전북	지상층	1,458	1	238	305	379	206	152	51	25	23	20	22	29	4	2	1
	지하층	121	12	46	23	22	3	5	3	2	0	1	2	2	0	0	0
전남	지상층	1,229	2	282	270	315	140	81	44	22	20	13	13	21	5	1	0
	지하층	78	17	25	11	13	6	1	0	0	1	0	3	0	1	0	0
경북	지상층	1,550	2	346	399	389	158	91	35	33	24	22	14	27	8	1	1
	지하층	155	26	44	31	20	7	2	8	2	1	5	1	6	1	1	0
경남	지상층	1,754	1	504	397	417	172	98	52	30	13	19	15	30	5	0	1
	지하층	109	13	46	16	13	6	5	5	1	2	0	0	1	1	0	0
창원	지상층	1,177	7	359	294	256	119	51	28	18	14	9	9	9	2	2	0
	지하층	196	53	65	28	24	8	2	6	2	0	0	5	3	0	0	0
제주	지상층	901	0	183	233	214	113	68	12	21	15	10	4	22	6	0	0
	지하층	257	37	90	36	34	12	20	6	4	3	4	0	9	2	0	0

2-2-4 공유주방 면적별 현황

구 분		공유주방															
		소계	100㎡ 미만	100~150	150~200	200~300	300~400	400~500	500~600	600~700	700~800	800~900	900~1,000	1,000~2,000	2,000~3,000	3,000~4,000	4,000 이상
총 계	계	2	0	0	0	0	0	1	0	1	0	0	0	0	0	0	0
	지상층	1	0	0	0	0	0	0	0	1	0	0	0	0	0	0	0
	지하층	1	0	0	0	0	0	1	0	0	0	0	0	0	0	0	0
서울	지상층	0	0	0	0	0	0	0	0	0	0	0	0	0	0	0	0
	지하층	0	0	0	0	0	0	0	0	0	0	0	0	0	0	0	0
부산	지상층	0	0	0	0	0	0	0	0	0	0	0	0	0	0	0	0
	지하층	0	0	0	0	0	0	0	0	0	0	0	0	0	0	0	0
대구	지상층	0	0	0	0	0	0	0	0	0	0	0	0	0	0	0	0
	지하층	0	0	0	0	0	0	0	0	0	0	0	0	0	0	0	0
인천	지상층	0	0	0	0	0	0	0	0	0	0	0	0	0	0	0	0
	지하층	0	0	0	0	0	0	0	0	0	0	0	0	0	0	0	0
광주	지상층	0	0	0	0	0	0	0	0	0	0	0	0	0	0	0	0
	지하층	0	0	0	0	0	0	0	0	0	0	0	0	0	0	0	0
대전	지상층	0	0	0	0	0	0	0	0	0	0	0	0	0	0	0	0
	지하층	0	0	0	0	0	0	0	0	0	0	0	0	0	0	0	0
울산	지상층	0	0	0	0	0	0	0	0	0	0	0	0	0	0	0	0
	지하층	0	0	0	0	0	0	0	0	0	0	0	0	0	0	0	0
세종	지상층	0	0	0	0	0	0	0	0	0	0	0	0	0	0	0	0
	지하층	0	0	0	0	0	0	0	0	0	0	0	0	0	0	0	0
경기 북부	지상층	1	0	0	0	0	0	0	0	1	0	0	0	0	0	0	0
	지하층	1	0	0	0	0	0	1	0	0	0	0	0	0	0	0	0
경기 남부	지상층	0	0	0	0	0	0	0	0	0	0	0	0	0	0	0	0
	지하층	0	0	0	0	0	0	0	0	0	0	0	0	0	0	0	0
강원	지상층	0	0	0	0	0	0	0	0	0	0	0	0	0	0	0	0
	지하층	0	0	0	0	0	0	0	0	0	0	0	0	0	0	0	0
충북	지상층	0	0	0	0	0	0	0	0	0	0	0	0	0	0	0	0
	지하층	0	0	0	0	0	0	0	0	0	0	0	0	0	0	0	0
충남	지상층	0	0	0	0	0	0	0	0	0	0	0	0	0	0	0	0
	지하층	0	0	0	0	0	0	0	0	0	0	0	0	0	0	0	0
전북	지상층	0	0	0	0	0	0	0	0	0	0	0	0	0	0	0	0
	지하층	0	0	0	0	0	0	0	0	0	0	0	0	0	0	0	0
전남	지상층	0	0	0	0	0	0	0	0	0	0	0	0	0	0	0	0
	지하층	0	0	0	0	0	0	0	0	0	0	0	0	0	0	0	0
경북	지상층	0	0	0	0	0	0	0	0	0	0	0	0	0	0	0	0
	지하층	0	0	0	0	0	0	0	0	0	0	0	0	0	0	0	0
경남	지상층	0	0	0	0	0	0	0	0	0	0	0	0	0	0	0	0
	지하층	0	0	0	0	0	0	0	0	0	0	0	0	0	0	0	0
창원	지상층	0	0	0	0	0	0	0	0	0	0	0	0	0	0	0	0
	지하층	0	0	0	0	0	0	0	0	0	0	0	0	0	0	0	0
제주	지상층	0	0	0	0	0	0	0	0	0	0	0	0	0	0	0	0
	지하층	0	0	0	0	0	0	0	0	0	0	0	0	0	0	0	0

2-2-5 유층주점 면적별 현황

구 분	유층주점																
	소계	100㎡ 미만	100~150	150~200	200~300	300~400	400~500	500~600	600~700	700~800	800~900	900~1,000	1,000~2,000	2,000~3,000	3,000~4,000	4,000 이상	
총 계	계	25,519	9,371	8,696	2,964	2,581	952	369	194	99	75	59	35	93	20	8	3
	지상층	15,599	5,947	5,187	1,908	1,488	568	202	99	53	41	36	11	43	12	4	0
	지하층	9,920	3,424	3,509	1,056	1,093	384	167	95	46	34	23	24	50	8	4	3
서울	지상층	541	313	93	35	40	16	8	12	7	2	5	3	7	0	0	0
	지하층	1,230	606	227	101	105	55	33	33	13	14	9	10	21	3	0	0
부산	지상층	1,277	560	262	182	129	81	16	18	7	15	1	2	3	1	0	0
	지하층	1,054	523	301	93	66	29	13	8	5	2	4	3	3	1	1	2
대구	지상층	523	221	82	81	74	32	21	5	4	2	1	0	0	0	0	0
	지하층	663	179	173	102	137	38	15	7	3	3	1	3	1	1	0	0
인천	지상층	655	280	156	90	69	33	14	3	2	1	2	0	4	0	1	0
	지하층	306	111	80	39	42	11	10	3	3	1	0	1	4	0	0	1
광주	지상층	426	240	29	31	50	38	17	14	3	1	1	0	1	1	0	0
	지하층	136	56	25	15	13	13	5	4	2	1	1	1	0	0	0	0
대전	지상층	103	29	8	20	25	9	8	1	1	0	0	0	0	2	0	0
	지하층	118	21	42	20	16	5	5	2	0	3	1	1	2	0	0	0
울산	지상층	749	275	158	115	132	27	13	7	1	4	5	1	10	0	1	0
	지하층	216	72	83	24	22	5	1	2	1	0	0	0	4	1	1	0
세종	지상층	22	6	4	3	3	3	0	0	0	2	1	0	0	0	0	0
	지하층	13	3	5	2	2	1	0	0	0	0	0	0	0	0	0	0
경기 북부	지상층	611	305	199	52	28	9	7	1	2	2	3	0	2	1	0	0
	지하층	582	239	221	46	47	16	1	5	2	0	1	2	2	0	0	0
경기 남부	지상층	1,988	952	616	174	137	50	22	12	4	6	5	1	5	4	0	0
	지하층	1,958	775	736	168	146	70	33	9	8	2	1	2	6	0	2	0
강원	지상층	812	297	285	121	71	20	12	2	0	0	1	1	2	0	0	0
	지하층	518	147	229	52	62	15	10	3	0	0	0	0	0	0	0	0
충북	지상층	464	159	150	61	52	22	7	3	0	1	6	0	0	1	2	0
	지하층	314	75	127	38	53	16	1	2	1	0	1	0	0	0	0	0
충남	지상층	728	216	232	107	107	41	11	2	6	1	2	0	1	2	0	0
	지하층	421	80	169	73	66	19	11	1	0	0	1	0	1	0	0	0
전북	지상층	560	102	137	120	135	48	9	3	3	1	1	0	1	0	0	0
	지하층	270	25	80	45	84	17	12	3	2	0	2	0	0	0	0	0
전남	지상층	1,142	435	457	133	76	20	11	6	1	0	1	0	2	0	0	0
	지하층	357	89	173	48	31	7	1	5	1	1	0	0	1	0	0	0
경북	지상층	1,376	448	557	202	125	32	5	2	2	0	0	1	2	0	0	0
	지하층	476	83	256	46	66	20	3	1	0	0	0	1	0	0	0	0
경남	지상층	1,978	642	982	179	125	38	7	1	2	0	0	1	1	0	0	0
	지하층	480	127	230	44	51	15	7	0	3	1	0	0	2	0	0	0
창원	지상층	1,255	353	687	115	57	22	6	5	6	3	1	0	0	0	0	0
	지하층	434	152	208	33	24	10	0	1	2	2	1	0	1	0	0	0
제주	지상층	389	114	93	87	53	27	8	2	2	0	0	1	2	0	0	0
	지하층	374	61	144	67	60	22	6	6	0	4	0	0	2	2	0	0

2-2-6 단란주점 면적별 현황

구 분	단란주점																
	소계	100㎡ 미만	100~150	150~200	200~300	300~400	400~500	500~600	600~700	700~800	800~900	900~1,000	1,000~2,000	2,000~3,000	3,000~4,000	4,000 이상	
총 계	계	11,617	4,450	6,079	608	329	87	31	17	6	4	1	4	1	0	0	0
	지상층	5,686	2,051	2,978	371	197	54	20	9	1	3	0	2	0	0	0	0
	지하층	5,931	2,399	3,101	237	132	33	11	8	5	1	1	2	1	0	0	0
서울	지상층	242	113	109	9	8	0	2	1	0	0	0	0	0	0	0	0
	지하층	1,656	684	888	48	26	8	1	0	0	0	0	1	0	0	0	0
부산	지상층	584	297	251	14	12	5	2	2	0	1	0	0	0	0	0	0
	지하층	964	591	347	11	7	3	1	2	1	0	1	0	0	0	0	0
대구	지상층	222	69	120	19	11	1	2	0	0	0	0	0	0	0	0	0
	지하층	225	63	131	12	17	1	0	0	1	0	0	0	0	0	0	0
인천	지상층	308	110	163	22	8	2	0	3	0	0	0	0	0	0	0	0
	지하층	234	102	111	13	4	3	1	0	0	0	0	0	0	0	0	0
광주	지상층	262	97	140	8	14	2	0	0	0	0	0	1	0	0	0	0
	지하층	108	42	55	6	4	1	0	0	0	0	0	0	0	0	0	0
대전	지상층	130	53	58	5	6	4	3	1	0	0	0	0	0	0	0	0
	지하층	147	47	80	5	11	1	1	1	0	1	0	0	0	0	0	0
울산	지상층	272	87	140	31	12	1	0	0	0	0	0	1	0	0	0	0
	지하층	133	48	72	6	5	0	0	0	0	0	0	1	1	0	0	0
세종	지상층	16	7	8	1	0	0	0	0	0	0	0	0	0	0	0	0
	지하층	12	3	8	1	0	0	0	0	0	0	0	0	0	0	0	0
경기 북부	지상층	231	57	133	37	3	1	0	0	0	0	0	0	0	0	0	0
	지하층	231	57	133	35	2	2	1	1	0	0	0	0	0	0	0	0
경기 남부	지상층	672	267	369	19	15	1	1	0	0	0	0	0	0	0	0	0
	지하층	646	239	375	19	11	1	1	0	0	0	0	0	0	0	0	0
강원	지상층	274	100	127	22	16	7	0	1	1	0	0	0	0	0	0	0
	지하층	238	96	129	7	3	0	1	0	2	0	0	0	0	0	0	0
충북	지상층	238	58	144	22	10	4	0	0	0	0	0	0	0	0	0	0
	지하층	117	37	70	7	2	1	0	0	0	0	0	0	0	0	0	0
충남	지상층	239	80	129	23	5	1	1	0	0	0	0	0	0	0	0	0
	지하층	215	77	110	13	6	6	0	2	1	0	0	0	0	0	0	0
전북	지상층	243	59	162	12	5	4	1	0	0	0	0	0	0	0	0	0
	지하층	172	26	108	23	11	3	1	0	0	0	0	0	0	0	0	0
전남	지상층	491	123	269	44	35	15	3	0	0	2	0	0	0	0	0	0
	지하층	121	38	71	4	6	1	0	1	0	0	0	0	0	0	0	0
경북	지상층	417	125	233	38	17	2	2	0	0	0	0	0	0	0	0	0
	지하층	109	27	67	10	2	1	1	1	0	0	0	0	0	0	0	0
경남	지상층	437	165	242	20	8	1	1	0	0	0	0	0	0	0	0	0
	지하층	169	59	95	8	6	0	1	0	0	0	0	0	0	0	0	0
창원	지상층	235	100	96	22	11	3	2	1	0	0	0	0	0	0	0	0
	지하층	90	30	45	7	7	0	1	0	0	0	0	0	0	0	0	0
제주	지상층	173	84	85	3	1	0	0	0	0	0	0	0	0	0	0	0
	지하층	344	133	206	2	2	1	0	0	0	0	0	0	0	0	0	0

2-2-7 영화상영관 면적별 현황

구 분	영화상영관																
	소계	100㎡ 미만	100~150	150~200	200~300	300~400	400~500	500~600	600~700	700~800	800~900	900~1,000	1,000~2,000	2,000~3,000	3,000~4,000	4,000 이상	
총 계	계	602	2	11	8	21	15	32	14	10	16	7	5	72	110	79	200
	지상층	533	1	9	5	15	11	29	10	10	16	7	4	65	102	66	183
	지하층	69	1	2	3	6	4	3	4	0	0	0	1	7	8	13	17
서울	지상층	69	0	0	1	1	0	0	2	0	2	0	0	6	19	6	32
	지하층	29	1	0	0	4	2	3	1	0	0	0	0	4	3	1	10
부산	지상층	32	0	0	0	0	0	0	0	0	0	0	1	4	4	7	16
	지하층	1	0	1	0	0	0	0	0	0	0	0	0	0	0	0	0
대구	지상층	19	0	0	0	1	0	0	0	0	0	0	0	0	5	4	9
	지하층	2	0	0	0	0	0	0	0	0	0	0	0	0	0	1	1
인천	지상층	25	0	0	0	0	1	0	0	1	1	0	1	3	6	3	9
	지하층	4	0	0	0	0	0	0	0	0	0	0	0	1	0	1	2
광주	지상층	16	0	0	0	0	0	0	0	0	0	0	0	2	1	3	10
	지하층	1	0	0	0	0	0	0	0	0	0	0	0	0	0	0	1
대전	지상층	17	0	1	1	0	0	0	0	0	0	0	0	0	5	2	8
	지하층	0	0	0	0	0	0	0	0	0	0	0	0	0	0	0	0
울산	지상층	8	0	1	0	0	0	0	0	0	0	0	0	3	0	0	4
	지하층	3	0	0	1	0	1	0	1	0	0	0	0	0	0	0	0
세종	지상층	3	0	0	0	0	0	0	0	0	0	0	0	0	1	2	0
	지하층	1	0	0	0	0	0	0	0	0	0	0	0	0	0	1	0
경기 북부	지상층	41	1	1	1	2	2	1	1	0	4	0	0	6	8	4	10
	지하층	2	0	0	0	0	0	0	0	0	0	0	0	1	0	0	1
경기 남부	지상층	91	0	1	1	1	0	2	0	3	1	0	0	17	24	10	31
	지하층	13	0	0	1	0	1	0	1	0	0	0	0	0	3	6	1
강원	지상층	34	0	0	0	5	2	6	2	1	2	2	0	1	7	1	5
	지하층	0	0	0	0	0	0	0	0	0	0	0	0	0	0	0	0
충북	지상층	21	0	0	0	0	2	1	0	1	0	0	0	3	3	5	6
	지하층	1	0	0	0	0	0	0	0	0	0	0	1	0	0	0	0
충남	지상층	31	0	3	0	1	1	2	1	0	0	2	0	4	7	2	8
	지하층	1	0	0	0	0	0	0	1	0	0	0	0	0	0	0	0
전북	지상층	28	0	0	0	2	1	4	0	1	0	0	0	5	2	3	10
	지하층	1	0	1	0	0	0	0	0	0	0	0	0	0	0	0	0
전남	지상층	24	0	0	0	0	0	6	1	1	3	2	0	1	0	4	6
	지하층	0	0	0	0	0	0	0	0	0	0	0	0	0	0	0	0
경북	지상층	29	0	0	1	1	1	1	2	0	2	1	0	7	3	4	6
	지하층	5	0	0	0	2	0	0	0	0	0	0	0	0	1	2	0
경남	지상층	30	0	0	0	1	1	5	1	2	1	0	2	1	4	3	9
	지하층	1	0	0	0	0	0	0	0	0	0	0	0	0	0	0	1
창원	지상층	11	0	2	0	0	0	0	0	0	0	0	0	2	1	3	3
	지하층	1	0	0	1	0	0	0	0	0	0	0	0	0	0	0	0
제주	지상층	4	0	0	0	0	0	1	0	0	0	0	0	0	2	0	1
	지하층	3	0	0	0	0	0	0	0	0	0	0	0	1	1	1	0

2-2-8 비디오품감상실업 면적별 현황

구 분	비디오품감상실업															
	소계	100㎡ 미만	100~150	150~200	200~300	300~400	400~500	500~600	600~700	700~800	800~900	900~1,000	1,000~2,000	2,000~3,000	3,000~4,000	4,000 이상
총 계	계	169	10	50	56	42	7	1	2	0	0	0	1	0	0	0
	지상층	149	8	40	53	38	7	0	2	0	0	0	1	0	0	0
	지하층	20	2	10	3	4	0	1	0	0	0	0	0	0	0	0
서 울	지상층	14	1	8	3	2	0	0	0	0	0	0	0	0	0	0
	지하층	12	2	7	2	1	0	0	0	0	0	0	0	0	0	0
부 산	지상층	13	0	1	6	5	1	0	0	0	0	0	0	0	0	0
	지하층	1	0	1	0	0	0	0	0	0	0	0	0	0	0	0
대 구	지상층	10	0	3	1	5	1	0	0	0	0	0	0	0	0	0
	지하층	1	0	0	0	1	0	0	0	0	0	0	0	0	0	0
인 천	지상층	7	1	2	1	3	0	0	0	0	0	0	0	0	0	0
	지하층	0	0	0	0	0	0	0	0	0	0	0	0	0	0	0
광 주	지상층	8	0	0	4	2	0	0	1	0	0	0	1	0	0	0
	지하층	1	0	0	0	1	0	0	0	0	0	0	0	0	0	0
대 전	지상층	5	0	1	3	1	0	0	0	0	0	0	0	0	0	0
	지하층	0	0	0	0	0	0	0	0	0	0	0	0	0	0	0
울 산	지상층	3	2	0	1	0	0	0	0	0	0	0	0	0	0	0
	지하층	1	0	0	0	0	0	1	0	0	0	0	0	0	0	0
세 종	지상층	0	0	0	0	0	0	0	0	0	0	0	0	0	0	0
	지하층	0	0	0	0	0	0	0	0	0	0	0	0	0	0	0
경기 북부	지상층	14	1	5	4	3	1	0	0	0	0	0	0	0	0	0
	지하층	1	0	0	0	1	0	0	0	0	0	0	0	0	0	0
경기 남부	지상층	26	0	7	14	4	1	0	0	0	0	0	0	0	0	0
	지하층	3	0	2	1	0	0	0	0	0	0	0	0	0	0	0
강 원	지상층	4	0	1	1	2	0	0	0	0	0	0	0	0	0	0
	지하층	0	0	0	0	0	0	0	0	0	0	0	0	0	0	0
충 북	지상층	4	0	0	1	1	2	0	0	0	0	0	0	0	0	0
	지하층	0	0	0	0	0	0	0	0	0	0	0	0	0	0	0
충 남	지상층	1	0	0	0	1	0	0	0	0	0	0	0	0	0	0
	지하층	0	0	0	0	0	0	0	0	0	0	0	0	0	0	0
전 북	지상층	8	0	2	5	1	0	0	0	0	0	0	0	0	0	0
	지하층	0	0	0	0	0	0	0	0	0	0	0	0	0	0	0
전 남	지상층	6	0	1	1	4	0	0	0	0	0	0	0	0	0	0
	지하층	0	0	0	0	0	0	0	0	0	0	0	0	0	0	0
경 북	지상층	14	1	4	6	2	0	0	1	0	0	0	0	0	0	0
	지하층	0	0	0	0	0	0	0	0	0	0	0	0	0	0	0
경 남	지상층	3	1	1	0	1	0	0	0	0	0	0	0	0	0	0
	지하층	0	0	0	0	0	0	0	0	0	0	0	0	0	0	0
창 원	지상층	5	0	2	1	1	1	0	0	0	0	0	0	0	0	0
	지하층	0	0	0	0	0	0	0	0	0	0	0	0	0	0	0
제 주	지상층	4	1	2	1	0	0	0	0	0	0	0	0	0	0	0
	지하층	0	0	0	0	0	0	0	0	0	0	0	0	0	0	0

2-2-9 비디오물소극장업 면적별 현황

구 분	비디오물소극장업																
	소계	100㎡ 미만	100~150	150~200	200~300	300~400	400~500	500~600	600~700	700~800	800~900	900~1,000	1,000~2,000	2,000~3,000	3,000~4,000	4,000 이상	
총 계	계	52	11	14	18	7	1	1	0	0	0	0	0	0	0	0	0
	지상층	44	8	11	16	7	1	1	0	0	0	0	0	0	0	0	0
	지하층	8	3	3	2	0	0	0	0	0	0	0	0	0	0	0	0
서울	지상층	3	0	0	1	1	1	0	0	0	0	0	0	0	0	0	0
	지하층	3	0	1	2	0	0	0	0	0	0	0	0	0	0	0	0
부산	지상층	28	6	8	12	2	0	0	0	0	0	0	0	0	0	0	0
	지하층	5	3	2	0	0	0	0	0	0	0	0	0	0	0	0	0
대구	지상층	6	1	1	2	2	0	0	0	0	0	0	0	0	0	0	0
	지하층	0	0	0	0	0	0	0	0	0	0	0	0	0	0	0	0
인천	지상층	0	0	0	0	0	0	0	0	0	0	0	0	0	0	0	0
	지하층	0	0	0	0	0	0	0	0	0	0	0	0	0	0	0	0
광주	지상층	2	1	1	0	0	0	0	0	0	0	0	0	0	0	0	0
	지하층	0	0	0	0	0	0	0	0	0	0	0	0	0	0	0	0
대전	지상층	2	0	0	1	1	0	0	0	0	0	0	0	0	0	0	0
	지하층	0	0	0	0	0	0	0	0	0	0	0	0	0	0	0	0
울산	지상층	0	0	0	0	0	0	0	0	0	0	0	0	0	0	0	0
	지하층	0	0	0	0	0	0	0	0	0	0	0	0	0	0	0	0
세종	지상층	0	0	0	0	0	0	0	0	0	0	0	0	0	0	0	0
	지하층	0	0	0	0	0	0	0	0	0	0	0	0	0	0	0	0
경기북부	지상층	0	0	0	0	0	0	0	0	0	0	0	0	0	0	0	0
	지하층	0	0	0	0	0	0	0	0	0	0	0	0	0	0	0	0
경기남부	지상층	1	0	1	0	0	0	0	0	0	0	0	0	0	0	0	0
	지하층	0	0	0	0	0	0	0	0	0	0	0	0	0	0	0	0
강원	지상층	1	0	0	0	0	0	1	0	0	0	0	0	0	0	0	0
	지하층	0	0	0	0	0	0	0	0	0	0	0	0	0	0	0	0
충북	지상층	0	0	0	0	0	0	0	0	0	0	0	0	0	0	0	0
	지하층	0	0	0	0	0	0	0	0	0	0	0	0	0	0	0	0
충남	지상층	0	0	0	0	0	0	0	0	0	0	0	0	0	0	0	0
	지하층	0	0	0	0	0	0	0	0	0	0	0	0	0	0	0	0
전북	지상층	0	0	0	0	0	0	0	0	0	0	0	0	0	0	0	0
	지하층	0	0	0	0	0	0	0	0	0	0	0	0	0	0	0	0
전남	지상층	0	0	0	0	0	0	0	0	0	0	0	0	0	0	0	0
	지하층	0	0	0	0	0	0	0	0	0	0	0	0	0	0	0	0
경북	지상층	0	0	0	0	0	0	0	0	0	0	0	0	0	0	0	0
	지하층	0	0	0	0	0	0	0	0	0	0	0	0	0	0	0	0
경남	지상층	0	0	0	0	0	0	0	0	0	0	0	0	0	0	0	0
	지하층	0	0	0	0	0	0	0	0	0	0	0	0	0	0	0	0
창원	지상층	1	0	0	0	1	0	0	0	0	0	0	0	0	0	0	0
	지하층	0	0	0	0	0	0	0	0	0	0	0	0	0	0	0	0
제주	지상층	0	0	0	0	0	0	0	0	0	0	0	0	0	0	0	0
	지하층	0	0	0	0	0	0	0	0	0	0	0	0	0	0	0	0

2-2-10 복합영상물제공업 면적별 현황

구 분	복합영상물제공업															
	소계	100㎡ 미만	100~150	150~200	200~300	300~400	400~500	500~600	600~700	700~800	800~900	900~1,000	1,000~2,000	2,000~3,000	3,000~4,000	4,000 이상
총 계	계	11	1	3	1	2	1	1	0	1	0	0	0	1	0	0
	지상층	11	1	3	1	2	1	1	0	1	0	0	0	1	0	0
	지하층	0	0	0	0	0	0	0	0	0	0	0	0	0	0	0
서울	지상층	5	0	2	0	1	0	1	0	1	0	0	0	0	0	0
	지하층	0	0	0	0	0	0	0	0	0	0	0	0	0	0	0
부산	지상층	1	0	0	0	0	0	0	0	0	0	0	0	1	0	0
	지하층	0	0	0	0	0	0	0	0	0	0	0	0	0	0	0
대구	지상층	0	0	0	0	0	0	0	0	0	0	0	0	0	0	0
	지하층	0	0	0	0	0	0	0	0	0	0	0	0	0	0	0
인천	지상층	1	0	0	0	1	0	0	0	0	0	0	0	0	0	0
	지하층	0	0	0	0	0	0	0	0	0	0	0	0	0	0	0
광주	지상층	0	0	0	0	0	0	0	0	0	0	0	0	0	0	0
	지하층	0	0	0	0	0	0	0	0	0	0	0	0	0	0	0
대전	지상층	0	0	0	0	0	0	0	0	0	0	0	0	0	0	0
	지하층	0	0	0	0	0	0	0	0	0	0	0	0	0	0	0
울산	지상층	0	0	0	0	0	0	0	0	0	0	0	0	0	0	0
	지하층	0	0	0	0	0	0	0	0	0	0	0	0	0	0	0
세종	지상층	0	0	0	0	0	0	0	0	0	0	0	0	0	0	0
	지하층	0	0	0	0	0	0	0	0	0	0	0	0	0	0	0
경기 북부	지상층	0	0	0	0	0	0	0	0	0	0	0	0	0	0	0
	지하층	0	0	0	0	0	0	0	0	0	0	0	0	0	0	0
경기 남부	지상층	2	1	0	1	0	0	0	0	0	0	0	0	0	0	0
	지하층	0	0	0	0	0	0	0	0	0	0	0	0	0	0	0
강원	지상층	0	0	0	0	0	0	0	0	0	0	0	0	0	0	0
	지하층	0	0	0	0	0	0	0	0	0	0	0	0	0	0	0
충북	지상층	0	0	0	0	0	0	0	0	0	0	0	0	0	0	0
	지하층	0	0	0	0	0	0	0	0	0	0	0	0	0	0	0
충남	지상층	1	0	1	0	0	0	0	0	0	0	0	0	0	0	0
	지하층	0	0	0	0	0	0	0	0	0	0	0	0	0	0	0
전북	지상층	0	0	0	0	0	0	0	0	0	0	0	0	0	0	0
	지하층	0	0	0	0	0	0	0	0	0	0	0	0	0	0	0
전남	지상층	0	0	0	0	0	0	0	0	0	0	0	0	0	0	0
	지하층	0	0	0	0	0	0	0	0	0	0	0	0	0	0	0
경북	지상층	0	0	0	0	0	0	0	0	0	0	0	0	0	0	0
	지하층	0	0	0	0	0	0	0	0	0	0	0	0	0	0	0
경남	지상층	0	0	0	0	0	0	0	0	0	0	0	0	0	0	0
	지하층	0	0	0	0	0	0	0	0	0	0	0	0	0	0	0
창원	지상층	1	0	0	0	0	1	0	0	0	0	0	0	0	0	0
	지하층	0	0	0	0	0	0	0	0	0	0	0	0	0	0	0
제주	지상층	0	0	0	0	0	0	0	0	0	0	0	0	0	0	0
	지하층	0	0	0	0	0	0	0	0	0	0	0	0	0	0	0

2-2-11 학원 면적별 현황

구 분	학원																
	소계	100㎡ 미만	100~150	150~200	200~300	300~400	400~500	500~600	600~700	700~800	800~900	900~1,000	1,000~2,000	2,000~3,000	3,000~4,000	4,000 이상	
총 계	계	1,684	6	5	24	151	164	114	113	197	156	144	120	341	68	44	37
	지상층	1,628	6	5	24	150	163	111	111	197	153	136	117	327	62	38	28
	지하층	56	0	0	0	1	1	3	2	0	3	8	3	14	6	6	9
서울	지상층	619	2	3	5	27	43	31	35	81	75	57	52	159	24	16	9
	지하층	24	0	0	0	1	0	0	2	0	0	4	0	9	4	2	2
부산	지상층	163	0	0	2	16	25	12	11	32	8	10	9	30	6	1	1
	지하층	4	0	0	0	0	0	0	0	0	0	0	1	2	1	0	0
대구	지상층	56	0	0	0	5	3	1	3	11	7	4	4	13	2	0	3
	지하층	0	0	0	0	0	0	0	0	0	0	0	0	0	0	0	0
인천	지상층	76	0	0	0	12	6	8	7	11	7	9	6	7	2	0	1
	지하층	0	0	0	0	0	0	0	0	0	0	0	0	0	0	0	0
광주	지상층	23	0	0	0	1	1	2	0	2	2	4	3	6	1	0	1
	지하층	6	0	0	0	0	0	2	0	0	1	2	1	0	0	0	0
대전	지상층	32	0	0	0	4	1	4	4	1	3	9	1	3	2	0	0
	지하층	0	0	0	0	0	0	0	0	0	0	0	0	0	0	0	0
울산	지상층	12	0	0	0	0	0	1	0	2	1	4	3	1	0	0	0
	지하층	1	0	0	0	0	0	0	0	0	0	0	0	1	0	0	0
세종	지상층	4	0	0	0	2	1	0	0	1	0	0	0	0	0	0	0
	지하층	0	0	0	0	0	0	0	0	0	0	0	0	0	0	0	0
경기 북부	지상층	96	0	0	2	10	13	5	9	14	8	6	5	18	3	2	1
	지하층	2	0	0	0	0	0	0	0	0	0	0	0	0	0	1	1
경기 남부	지상층	441	4	1	15	61	60	39	32	36	31	25	24	67	19	17	10
	지하층	15	0	0	0	0	1	0	0	0	2	1	1	2	1	1	6
강원	지상층	15	0	0	0	2	5	3	0	0	1	0	1	3	0	0	0
	지하층	0	0	0	0	0	0	0	0	0	0	0	0	0	0	0	0
충북	지상층	15	0	0	0	0	1	0	2	0	3	2	2	4	1	0	0
	지하층	1	0	0	0	0	0	1	0	0	0	0	0	0	0	0	0
충남	지상층	16	0	0	0	2	2	3	1	2	1	0	1	3	1	0	0
	지하층	1	0	0	0	0	0	0	0	0	0	0	0	0	0	1	0
전북	지상층	11	0	0	0	1	0	0	0	0	1	2	1	5	0	1	0
	지하층	0	0	0	0	0	0	0	0	0	0	0	0	0	0	0	0
전남	지상층	2	0	0	0	1	0	0	0	0	0	0	0	1	0	0	0
	지하층	0	0	0	0	0	0	0	0	0	0	0	0	0	0	0	0
경북	지상층	13	0	0	0	1	2	0	3	0	1	1	1	2	1	0	1
	지하층	0	0	0	0	0	0	0	0	0	0	0	0	0	0	0	0
경남	지상층	18	0	0	0	2	0	1	3	3	3	2	1	2	0	0	1
	지하층	2	0	0	0	0	0	0	0	0	0	1	0	0	0	1	0
창원	지상층	12	0	1	0	3	0	1	1	1	0	1	2	1	0	1	0
	지하층	0	0	0	0	0	0	0	0	0	0	0	0	0	0	0	0
제주	지상층	4	0	0	0	0	0	0	0	0	1	0	1	2	0	0	0
	지하층	0	0	0	0	0	0	0	0	0	0	0	0	0	0	0	0

2-2-12 목욕장업(찜질방) 면적별 현황

구 분	목욕장업(찜질방)																
	소계	100㎡ 미만	100~150	150~200	200~300	300~400	400~500	500~600	600~700	700~800	800~900	900~1,000	1,000~2,000	2,000~3,000	3,000~4,000	4,000 이상	
총 계	계	1,612	15	37	44	62	71	74	83	63	67	70	84	485	251	109	97
	지상층	1,089	15	31	38	54	56	50	55	49	46	35	56	290	166	75	73
	지하층	523	0	6	6	8	15	24	28	14	21	35	28	195	85	34	24
서울	지상층	53	0	0	2	0	1	2	3	2	4	3	2	11	15	4	4
	지하층	216	0	2	3	3	7	10	11	8	10	12	15	86	27	12	10
부산	지상층	71	0	1	2	0	2	1	0	5	4	2	2	31	7	8	6
	지하층	9	0	0	0	0	0	0	0	0	0	1	0	4	0	2	2
대구	지상층	35	0	0	0	1	1	2	2	1	4	0	0	10	8	2	4
	지하층	8	0	0	1	0	0	1	2	0	0	0	1	1	2	0	0
인천	지상층	71	2	4	3	5	3	1	3	5	3	0	3	15	15	5	4
	지하층	39	0	0	0	1	0	0	2	2	0	3	3	14	9	4	1
광주	지상층	21	0	0	0	3	1	0	2	1	0	1	1	7	2	0	3
	지하층	3	0	0	0	0	0	0	0	0	0	0	0	3	0	0	0
대전	지상층	25	0	0	0	1	0	0	0	0	1	1	1	10	6	0	5
	지하층	8	0	0	0	0	1	0	1	0	1	0	0	4	1	0	0
울산	지상층	35	0	1	1	0	2	3	3	1	1	1	3	14	4	0	1
	지하층	4	0	0	0	0	0	0	0	0	1	0	0	0	1	0	2
세종	지상층	7	0	0	0	0	0	2	0	0	0	0	0	2	2	1	0
	지하층	0	0	0	0	0	0	0	0	0	0	0	0	0	0	0	0
경기 북부	지상층	87	0	2	1	2	5	2	7	1	1	2	6	20	22	8	8
	지하층	54	0	0	0	0	1	2	3	0	3	8	3	15	15	4	0
경기 남부	지상층	159	4	7	5	8	5	8	4	7	6	5	5	38	25	16	16
	지하층	94	0	2	0	1	3	5	8	1	2	7	3	32	18	6	6
강원	지상층	74	3	3	0	4	8	3	6	2	4	4	6	17	9	5	0
	지하층	13	0	0	0	0	2	2	0	1	0	0	2	3	1	2	0
충북	지상층	43	1	2	4	2	3	2	2	2	0	0	0	10	11	3	1
	지하층	9	0	0	0	0	0	1	0	0	0	1	0	2	3	0	2
충남	지상층	67	0	5	1	6	0	5	5	2	2	2	6	20	7	4	2
	지하층	8	0	0	1	0	0	0	1	0	0	1	1	4	0	0	0
전북	지상층	77	0	0	6	5	4	4	4	5	6	4	4	12	11	3	9
	지하층	9	0	0	1	2	1	1	0	0	0	0	0	2	2	0	0
전남	지상층	65	2	4	4	4	5	4	4	2	3	2	3	16	4	4	4
	지하층	9	0	1	0	1	0	1	0	0	2	0	0	3	1	0	0
경북	지상층	72	1	0	1	6	8	3	2	8	2	4	7	21	5	3	1
	지하층	6	0	0	0	0	0	1	0	0	0	0	0	3	1	1	0
경남	지상층	88	0	2	5	5	5	4	6	4	4	3	5	26	10	5	4
	지하층	22	0	0	0	0	0	0	0	1	1	1	0	14	2	2	1
창원	지상층	23	0	0	3	2	2	4	1	0	0	1	1	7	2	0	0
	지하층	10	0	1	0	0	0	0	0	0	1	1	0	5	2	0	0
제주	지상층	16	2	0	0	0	1	0	1	1	1	0	1	3	1	4	1
	지하층	2	0	0	0	0	0	0	0	1	0	0	0	0	0	1	0

2-2-13 게임제공업 면적별 현황

구 분	게임제공업																
	소계	100㎡ 미만	100~150	150~200	200~300	300~400	400~500	500~600	600~700	700~800	800~900	900~1,000	1,000~2,000	2,000~3,000	3,000~4,000	4,000 이상	
총 계	계	2,184	267	516	616	541	167	42	14	11	4	3	1	2	0	0	0
	지상층	1,768	213	432	520	425	129	32	6	6	2	1	1	1	0	0	0
	지하층	416	54	84	96	116	38	10	8	5	2	2	0	1	0	0	0
서울	지상층	182	32	38	35	38	27	10	2	0	0	0	0	0	0	0	0
	지하층	137	18	21	36	38	14	3	3	2	1	1	0	0	0	0	0
부산	지상층	95	9	24	22	24	11	1	2	0	1	1	0	0	0	0	0
	지하층	22	3	1	6	7	3	1	0	1	0	0	0	0	0	0	0
대구	지상층	107	13	20	33	28	10	2	0	0	1	0	0	0	0	0	0
	지하층	18	0	4	7	4	2	1	0	0	0	0	0	0	0	0	0
인천	지상층	142	11	48	47	27	7	1	0	1	0	0	0	0	0	0	0
	지하층	11	6	3	1	1	0	0	0	0	0	0	0	0	0	0	0
광주	지상층	88	10	7	33	27	9	0	0	2	0	0	0	0	0	0	0
	지하층	11	3	2	1	2	1	1	0	0	0	0	0	1	0	0	0
대전	지상층	56	6	17	21	10	2	0	0	0	0	0	0	0	0	0	0
	지하층	13	1	4	3	3	2	0	0	0	0	0	0	0	0	0	0
울산	지상층	69	2	25	26	13	1	1	0	1	0	0	0	0	0	0	0
	지하층	7	0	3	4	0	0	0	0	0	0	0	0	0	0	0	0
세종	지상층	8	1	5	1	1	0	0	0	0	0	0	0	0	0	0	0
	지하층	1	0	1	0	0	0	0	0	0	0	0	0	0	0	0	0
경기 북부	지상층	108	17	26	31	26	4	3	0	1	0	0	0	0	0	0	0
	지하층	10	0	1	0	6	2	1	0	0	0	0	0	0	0	0	0
경기 남부	지상층	309	42	83	82	77	19	3	1	1	0	0	0	1	0	0	0
	지하층	77	6	15	14	30	8	1	2	1	0	0	0	0	0	0	0
강원	지상층	92	13	26	27	22	3	0	1	0	0	0	0	0	0	0	0
	지하층	30	8	8	5	7	1	0	0	0	0	1	0	0	0	0	0
충북	지상층	101	7	13	37	34	6	4	0	0	0	0	0	0	0	0	0
	지하층	9	0	5	3	1	0	0	0	0	0	0	0	0	0	0	0
충남	지상층	97	8	28	32	20	7	1	0	0	0	0	1	0	0	0	0
	지하층	17	2	5	2	3	3	0	1	0	1	0	0	0	0	0	0
전북	지상층	51	5	4	15	17	7	3	0	0	0	0	0	0	0	0	0
	지하층	7	0	1	1	3	0	1	1	0	0	0	0	0	0	0	0
전남	지상층	66	9	12	23	15	6	1	0	0	0	0	0	0	0	0	0
	지하층	5	2	1	1	1	0	0	0	0	0	0	0	0	0	0	0
경북	지상층	109	11	36	28	29	5	0	0	0	0	0	0	0	0	0	0
	지하층	9	1	1	4	3	0	0	0	0	0	0	0	0	0	0	0
경남	지상층	45	14	8	13	7	1	2	0	0	0	0	0	0	0	0	0
	지하층	10	1	2	2	4	0	1	0	0	0	0	0	0	0	0	0
창원	지상층	26	3	8	9	3	3	0	0	0	0	0	0	0	0	0	0
	지하층	10	2	3	2	1	1	0	0	1	0	0	0	0	0	0	0
제주	지상층	17	0	4	5	7	1	0	0	0	0	0	0	0	0	0	0
	지하층	12	1	3	4	2	1	0	1	0	0	0	0	0	0	0	0

2-2-14 인터넷컴퓨터게임시설제공업(PC방) 면적별 현황

구 분	인터넷컴퓨터게임시설제공업(PC방)																
	소계	100㎡ 미만	100~150	150~200	200~300	300~400	400~500	500~600	600~700	700~800	800~900	900~1,000	1,000~2,000	2,000~3,000	3,000~4,000	4,000 이상	
총 계	계	8,280	648	1,068	1,552	3,061	1,243	495	100	48	32	16	6	10	1	0	0
	지상층	6,697	558	892	1,320	2,479	949	363	64	32	21	9	3	6	1	0	0
	지하층	1,583	90	176	232	582	294	132	36	16	11	7	3	4	0	0	0
서울	지상층	679	123	102	124	205	73	35	6	4	2	3	1	1	0	0	0
	지하층	748	44	65	115	277	147	68	14	5	7	3	1	2	0	0	0
부산	지상층	437	12	31	89	191	69	34	6	5	0	0	0	0	0	0	0
	지하층	90	0	15	17	43	8	6	1	0	0	0	0	0	0	0	0
대구	지상층	377	9	27	76	142	78	31	6	3	3	1	0	1	0	0	0
	지하층	58	2	8	7	17	12	9	1	1	0	1	0	0	0	0	0
인천	지상층	472	66	81	60	165	62	27	4	2	5	0	0	0	0	0	0
	지하층	38	1	1	4	12	11	6	1	1	0	0	1	0	0	0	0
광주	지상층	230	9	19	21	112	45	23	0	1	0	0	0	0	0	0	0
	지하층	38	2	2	3	14	9	5	2	1	0	0	0	0	0	0	0
대전	지상층	213	17	24	31	99	25	9	2	2	2	2	0	0	0	0	0
	지하층	42	2	5	4	16	7	4	2	1	0	0	1	0	0	0	0
울산	지상층	242	27	48	56	80	19	7	2	0	0	0	1	1	1	0	0
	지하층	13	1	2	3	5	0	1	0	0	0	1	0	0	0	0	0
세종	지상층	28	3	3	6	13	1	2	0	0	0	0	0	0	0	0	0
	지하층	0	0	0	0	0	0	0	0	0	0	0	0	0	0	0	0
경기북부	지상층	452	62	59	65	152	76	26	6	3	1	1	0	1	0	0	0
	지하층	65	4	10	8	18	14	5	3	1	1	1	0	0	0	0	0
경기남부	지상층	1,234	130	183	247	414	185	51	13	6	3	1	0	1	0	0	0
	지하층	238	16	21	25	90	54	15	6	5	3	1	0	2	0	0	0
강원	지상층	306	16	59	87	106	23	12	2	1	0	0	0	0	0	0	0
	지하층	40	4	11	11	12	2	0	0	0	0	0	0	0	0	0	0
충북	지상층	272	15	36	67	99	31	19	3	0	1	0	0	1	0	0	0
	지하층	21	1	3	4	8	4	1	0	0	0	0	0	0	0	0	0
충남	지상층	343	18	47	76	135	52	12	2	0	1	0	0	0	0	0	0
	지하층	42	1	9	8	14	5	3	2	0	0	0	0	0	0	0	0
전북	지상층	281	4	30	44	121	58	19	1	2	1	0	1	0	0	0	0
	지하층	30	0	2	4	14	5	1	3	1	0	0	0	0	0	0	0
전남	지상층	252	9	29	54	96	40	18	3	1	1	1	0	0	0	0	0
	지하층	14	0	4	1	5	2	1	1	0	0	0	0	0	0	0	0
경북	지상층	342	11	48	90	138	42	10	3	0	0	0	0	0	0	0	0
	지하층	28	0	3	4	11	7	3	0	0	0	0	0	0	0	0	0
경남	지상층	286	13	32	64	105	45	23	2	1	1	0	0	0	0	0	0
	지하층	20	2	1	2	10	2	3	0	0	0	0	0	0	0	0	0
창원	지상층	153	5	22	40	65	15	2	3	1	0	0	0	0	0	0	0
	지하층	41	6	9	9	14	3	0	0	0	0	0	0	0	0	0	0
제주	지상층	98	9	12	23	41	10	3	0	0	0	0	0	0	0	0	0
	지하층	17	4	5	3	2	2	1	0	0	0	0	0	0	0	0	0

2-2-15 복합유통게임제공업 면적별 현황

구 분	복합유통게임제공업																
	소계	100㎡ 미만	100~150	150~200	200~300	300~400	400~500	500~600	600~700	700~800	800~900	900~1,000	1,000~2,000	2,000~3,000	3,000~4,000	4,000 이상	
총 계	계	884	53	88	139	272	197	87	12	10	9	8	3	3	1	1	1
	지상층	717	45	72	124	224	159	63	9	6	5	4	2	2	1	0	1
	지하층	167	8	16	15	48	38	24	3	4	4	4	1	1	0	1	0
서울	지상층	51	4	4	8	17	7	8	1	1	0	0	1	0	0	0	0
	지하층	60	4	5	2	25	11	8	1	3	0	0	0	1	0	0	0
부산	지상층	31	2	0	10	6	5	3	3	1	1	0	0	0	0	0	0
	지하층	8	0	0	0	5	1	1	0	0	0	0	1	0	0	0	0
대구	지상층	28	2	6	3	5	6	1	1	0	1	1	1	1	0	0	0
	지하층	1	0	0	1	0	0	0	0	0	0	0	0	0	0	0	0
인천	지상층	31	2	7	2	9	9	2	0	0	0	0	0	0	0	0	0
	지하층	10	0	2	1	2	4	0	0	0	0	1	0	0	0	0	0
광주	지상층	21	3	3	6	8	0	0	0	0	1	0	0	0	0	0	0
	지하층	4	0	0	0	1	1	1	0	1	0	0	0	0	0	0	0
대전	지상층	63	0	3	13	19	19	7	0	1	0	0	0	0	1	0	0
	지하층	9	0	0	2	3	2	2	0	0	0	0	0	0	0	0	0
울산	지상층	22	0	0	3	9	7	1	0	0	1	0	0	1	0	0	0
	지하층	0	0	0	0	0	0	0	0	0	0	0	0	0	0	0	0
세종	지상층	9	1	2	2	2	1	1	0	0	0	0	0	0	0	0	0
	지하층	2	0	1	0	0	0	1	0	0	0	0	0	0	0	0	0
경기북부	지상층	49	1	3	8	16	17	4	0	0	0	0	0	0	0	0	0
	지하층	12	1	1	1	3	4	0	0	0	0	1	0	0	0	1	0
경기남부	지상층	95	8	3	15	29	29	10	0	1	0	0	0	0	0	0	0
	지하층	26	0	2	2	3	11	5	1	0	1	1	0	0	0	0	0
강원	지상층	33	3	7	9	8	5	1	0	0	0	0	0	0	0	0	0
	지하층	3	2	0	0	0	0	1	0	0	0	0	0	0	0	0	0
충북	지상층	32	1	1	6	15	5	2	0	1	0	1	0	0	0	0	0
	지하층	2	0	0	1	0	0	1	0	0	0	0	0	0	0	0	0
충남	지상층	30	3	4	4	10	6	2	0	0	0	1	0	0	0	0	0
	지하층	14	1	3	3	4	1	1	0	0	1	0	0	0	0	0	0
전북	지상층	19	3	2	4	8	0	2	0	0	0	0	0	0	0	0	0
	지하층	0	0	0	0	0	0	0	0	0	0	0	0	0	0	0	0
전남	지상층	54	4	6	9	18	10	4	1	1	1	0	0	0	0	0	0
	지하층	3	0	0	0	1	0	0	0	0	1	1	0	0	0	0	0
경북	지상층	54	3	9	11	15	6	8	1	0	0	1	0	0	0	0	0
	지하층	1	0	0	0	0	0	1	0	0	0	0	0	0	0	0	0
경남	지상층	34	2	6	6	7	9	2	2	0	0	0	0	0	0	0	0
	지하층	5	0	2	1	0	0	1	1	0	0	0	0	0	0	0	0
창원	지상층	25	0	5	3	7	8	1	0	0	0	0	0	0	0	0	1
	지하층	4	0	0	1	1	2	0	0	0	0	0	0	0	0	0	0
제주	지상층	36	3	1	2	16	10	4	0	0	0	0	0	0	0	0	0
	지하층	3	0	0	0	0	1	1	0	0	1	0	0	0	0	0	0

2-2-16 노래연습장업 면적별 현황

구 분	노래연습장업																
	소계	100㎡ 미만	100~150	150~200	200~300	300~400	400~500	500~600	600~700	700~800	800~900	900~1,000	1,000~2,000	2,000~3,000	3,000~4,000	4,000 이상	
총 계	계	28,192	5,419	11,970	5,995	3,968	631	141	34	15	9	4	3	3	0	0	0
	지상층	14,663	2,476	5,157	3,886	2,569	437	97	19	10	3	4	2	3	0	0	0
	지하층	13,529	2,943	6,813	2,109	1,399	194	44	15	5	6	0	1	0	0	0	0
서울	지상층	1,200	332	481	235	125	21	3	2	0	0	1	0	0	0	0	0
	지하층	4,062	1,025	1,921	647	398	48	13	5	2	2	0	1	0	0	0	0
부산	지상층	702	111	259	183	107	32	7	0	1	1	0	0	1	0	0	0
	지하층	773	186	386	112	75	10	4	0	0	0	0	0	0	0	0	0
대구	지상층	573	94	200	145	106	21	6	1	0	0	0	0	0	0	0	0
	지하층	966	149	505	175	112	22	0	2	1	0	0	0	0	0	0	0
인천	지상층	1,240	147	520	313	223	30	6	0	0	1	0	0	0	0	0	0
	지하층	938	171	522	129	99	14	2	1	0	0	0	0	0	0	0	0
광주	지상층	621	115	247	147	92	17	3	0	0	0	0	0	0	0	0	0
	지하층	341	61	192	53	31	2	2	0	0	0	0	0	0	0	0	0
대전	지상층	506	70	165	131	110	27	1	2	0	0	0	0	0	0	0	0
	지하층	724	194	391	71	57	8	3	0	0	0	0	0	0	0	0	0
울산	지상층	491	73	184	134	80	8	9	1	1	0	0	1	0	0	0	0
	지하층	144	23	83	13	15	3	2	3	1	1	0	0	0	0	0	0
세종	지상층	124	22	41	27	32	0	1	0	1	0	0	0	0	0	0	0
	지하층	20	1	8	3	5	3	0	0	0	0	0	0	0	0	0	0
경기 북부	지상층	953	149	308	284	159	40	11	1	1	0	0	0	0	0	0	0
	지하층	631	228	237	98	57	9	1	0	0	1	0	0	0	0	0	0
경기 남부	지상층	2,814	423	979	848	471	68	17	3	3	1	1	0	0	0	0	0
	지하층	2,395	506	1,291	351	220	20	5	1	0	1	0	0	0	0	0	0
강원	지상층	473	105	156	109	84	15	1	1	2	0	0	0	0	0	0	0
	지하층	346	74	170	50	42	6	1	1	1	1	0	0	0	0	0	0
충북	지상층	790	121	205	224	203	25	10	1	1	0	0	0	0	0	0	0
	지하층	285	31	150	48	46	9	0	1	0	0	0	0	0	0	0	0
충남	지상층	744	124	233	220	130	27	7	2	0	0	0	0	1	0	0	0
	지하층	440	50	189	107	81	12	1	0	0	0	0	0	0	0	0	0
전북	지상층	552	52	135	162	178	23	1	1	0	0	0	0	0	0	0	0
	지하층	266	17	118	55	63	10	2	1	0	0	0	0	0	0	0	0
전남	지상층	545	119	193	118	90	16	5	2	0	0	0	1	1	0	0	0
	지하층	180	29	111	20	14	4	2	0	0	0	0	0	0	0	0	0
경북	지상층	1,143	174	389	317	224	33	4	0	0	0	2	0	0	0	0	0
	지하층	297	29	141	79	39	6	3	0	0	0	0	0	0	0	0	0
경남	지상층	780	167	309	173	102	22	5	2	0	0	0	0	0	0	0	0
	지하층	286	59	162	30	28	7	0	0	0	0	0	0	0	0	0	0
창원	지상층	243	55	103	49	30	6	0	0	0	0	0	0	0	0	0	0
	지하층	294	83	161	36	11	1	2	0	0	0	0	0	0	0	0	0
제주	지상층	169	23	50	67	23	6	0	0	0	0	0	0	0	0	0	0
	지하층	141	27	75	32	6	0	1	0	0	0	0	0	0	0	0	0

2-2-17 산후조리원 면적별 현황

구 분	산후조리원																
	소계	100㎡ 미만	100~150	150~200	200~300	300~400	400~500	500~600	600~700	700~800	800~900	900~1,000	1,000~2,000	2,000~3,000	3,000~4,000	4,000 이상	
총 계	계	535	3	2	4	21	30	44	39	52	53	61	34	160	24	6	2
	지상층	520	3	2	4	21	30	43	39	52	53	59	33	150	23	6	2
	지하층	15	0	0	0	0	0	1	0	0	0	2	1	10	1	0	0
서울	지상층	120	2	0	0	5	6	15	11	18	15	13	6	29	0	0	0
	지하층	10	0	0	0	0	0	0	0	0	0	2	0	7	1	0	0
부산	지상층	24	1	0	0	0	0	0	2	1	0	3	1	11	3	1	1
	지하층	0	0	0	0	0	0	0	0	0	0	0	0	0	0	0	0
대구	지상층	24	0	0	1	0	0	0	0	1	3	4	2	9	4	0	0
	지하층	0	0	0	0	0	0	0	0	0	0	0	0	0	0	0	0
인천	지상층	31	0	0	0	0	4	2	1	5	6	3	2	5	2	0	1
	지하층	0	0	0	0	0	0	0	0	0	0	0	0	0	0	0	0
광주	지상층	7	0	0	0	0	1	1	0	0	0	0	0	3	0	2	0
	지하층	0	0	0	0	0	0	0	0	0	0	0	0	0	0	0	0
대전	지상층	13	0	0	0	0	1	1	0	1	0	0	1	6	3	0	0
	지하층	0	0	0	0	0	0	0	0	0	0	0	0	0	0	0	0
울산	지상층	8	0	0	0	0	0	0	0	0	1	0	0	6	1	0	0
	지하층	0	0	0	0	0	0	0	0	0	0	0	0	0	0	0	0
세종	지상층	6	0	0	0	0	0	1	0	0	0	0	0	5	0	0	0
	지하층	0	0	0	0	0	0	0	0	0	0	0	0	0	0	0	0
경기 북부	지상층	38	0	0	0	2	2	2	4	6	2	5	3	10	1	1	0
	지하층	0	0	0	0	0	0	0	0	0	0	0	0	0	0	0	0
경기 남부	지상층	123	0	1	1	5	6	7	5	7	18	18	10	40	5	0	0
	지하층	4	0	0	0	0	0	1	0	0	0	0	1	2	0	0	0
강원	지상층	18	0	0	0	0	1	4	4	1	3	3	1	1	0	0	0
	지하층	0	0	0	0	0	0	0	0	0	0	0	0	0	0	0	0
충북	지상층	14	0	0	0	2	1	3	0	0	0	0	0	5	3	0	0
	지하층	0	0	0	0	0	0	0	0	0	0	0	0	0	0	0	0
충남	지상층	15	0	0	0	0	1	1	3	2	1	2	1	2	1	1	0
	지하층	0	0	0	0	0	0	0	0	0	0	0	0	0	0	0	0
전북	지상층	11	0	0	0	1	2	0	1	1	1	1	0	4	0	0	0
	지하층	0	0	0	0	0	0	0	0	0	0	0	0	0	0	0	0
전남	지상층	13	0	0	0	1	0	2	1	3	2	1	0	3	0	0	0
	지하층	0	0	0	0	0	0	0	0	0	0	0	0	0	0	0	0
경북	지상층	15	0	0	0	1	1	3	2	0	0	4	1	3	0	0	0
	지하층	1	0	0	0	0	0	0	0	0	0	0	0	1	0	0	0
경남	지상층	14	0	0	0	1	1	0	2	2	0	1	2	4	0	1	0
	지하층	0	0	0	0	0	0	0	0	0	0	0	0	0	0	0	0
창원	지상층	17	0	1	2	1	2	0	1	4	1	1	2	2	0	0	0
	지하층	0	0	0	0	0	0	0	0	0	0	0	0	0	0	0	0
제주	지상층	9	0	0	0	2	1	1	2	0	0	0	1	2	0	0	0
	지하층	0	0	0	0	0	0	0	0	0	0	0	0	0	0	0	0

2-2-18 권총사격장 면적별 현황

구 분	권총사격장															
	소계	100㎡ 미만	100~150	150~200	200~300	300~400	400~500	500~600	600~700	700~800	800~900	900~1,000	1,000~2,000	2,000~3,000	3,000~4,000	4,000 이상
총 계	계	11	0	1	0	2	0	3	2	1	0	0	2	0	0	0
	지상층	8	0	0	0	2	0	3	1	1	0	0	1	0	0	0
	지하층	3	0	1	0	0	0	0	1	0	0	0	1	0	0	0
서울	지상층	2	0	0	0	0	0	1	0	1	0	0	0	0	0	0
	지하층	2	0	1	0	0	0	0	1	0	0	0	0	0	0	0
부산	지상층	2	0	0	0	2	0	0	0	0	0	0	0	0	0	0
	지하층	0	0	0	0	0	0	0	0	0	0	0	0	0	0	0
대구	지상층	1	0	0	0	0	0	1	0	0	0	0	0	0	0	0
	지하층	0	0	0	0	0	0	0	0	0	0	0	0	0	0	0
인천	지상층	0	0	0	0	0	0	0	0	0	0	0	0	0	0	0
	지하층	0	0	0	0	0	0	0	0	0	0	0	0	0	0	0
광주	지상층	0	0	0	0	0	0	0	0	0	0	0	0	0	0	0
	지하층	0	0	0	0	0	0	0	0	0	0	0	0	0	0	0
대전	지상층	0	0	0	0	0	0	0	0	0	0	0	0	0	0	0
	지하층	0	0	0	0	0	0	0	0	0	0	0	0	0	0	0
울산	지상층	0	0	0	0	0	0	0	0	0	0	0	0	0	0	0
	지하층	0	0	0	0	0	0	0	0	0	0	0	0	0	0	0
세종	지상층	0	0	0	0	0	0	0	0	0	0	0	0	0	0	0
	지하층	0	0	0	0	0	0	0	0	0	0	0	0	0	0	0
경기 북부	지상층	0	0	0	0	0	0	0	0	0	0	0	0	0	0	0
	지하층	0	0	0	0	0	0	0	0	0	0	0	0	0	0	0
경기 남부	지상층	1	0	0	0	0	0	1	0	0	0	0	0	0	0	0
	지하층	1	0	0	0	0	0	0	0	0	0	0	1	0	0	0
강원	지상층	0	0	0	0	0	0	0	0	0	0	0	0	0	0	0
	지하층	0	0	0	0	0	0	0	0	0	0	0	0	0	0	0
충북	지상층	0	0	0	0	0	0	0	0	0	0	0	0	0	0	0
	지하층	0	0	0	0	0	0	0	0	0	0	0	0	0	0	0
충남	지상층	0	0	0	0	0	0	0	0	0	0	0	0	0	0	0
	지하층	0	0	0	0	0	0	0	0	0	0	0	0	0	0	0
전북	지상층	0	0	0	0	0	0	0	0	0	0	0	0	0	0	0
	지하층	0	0	0	0	0	0	0	0	0	0	0	0	0	0	0
전남	지상층	0	0	0	0	0	0	0	0	0	0	0	0	0	0	0
	지하층	0	0	0	0	0	0	0	0	0	0	0	0	0	0	0
경북	지상층	1	0	0	0	0	0	0	1	0	0	0	0	0	0	0
	지하층	0	0	0	0	0	0	0	0	0	0	0	0	0	0	0
경남	지상층	0	0	0	0	0	0	0	0	0	0	0	0	0	0	0
	지하층	0	0	0	0	0	0	0	0	0	0	0	0	0	0	0
창원	지상층	0	0	0	0	0	0	0	0	0	0	0	0	0	0	0
	지하층	0	0	0	0	0	0	0	0	0	0	0	0	0	0	0
제주	지상층	1	0	0	0	0	0	0	0	0	0	0	1	0	0	0
	지하층	0	0	0	0	0	0	0	0	0	0	0	0	0	0	0

2-2-19 골프연습장 면적별 현황

구 분	골프연습장																
	소계	100㎡ 미만	100~150	150~200	200~300	300~400	400~500	500~600	600~700	700~800	800~900	900~1,000	1,000~2,000	2,000~3,000	3,000~4,000	4,000 이상	
총 계	계	8,524	101	204	518	1,568	2,187	2,106	440	349	236	198	180	375	38	11	13
	지상층	7,059	84	171	413	1,281	1,852	1,789	354	276	199	157	138	295	30	10	10
	지하층	1,465	17	33	105	287	335	317	86	73	37	41	42	80	8	1	3
서 울	지상층	379	7	9	26	93	93	80	18	13	9	9	6	12	3	1	0
	지하층	790	10	18	61	170	199	166	49	23	20	21	18	29	5	0	1
부 산	지상층	387	4	14	25	48	78	97	29	25	16	13	13	23	0	1	1
	지하층	74	1	1	4	12	11	12	5	7	4	2	4	10	0	1	0
대 구	지상층	388	1	8	11	52	80	95	30	18	20	13	20	34	6	0	0
	지하층	67	0	0	1	10	15	20	2	4	3	4	1	7	0	0	0
인 천	지상층	338	3	12	17	63	95	73	16	18	16	9	5	10	1	0	0
	지하층	39	0	1	2	6	9	8	0	6	1	2	0	4	0	0	0
광 주	지상층	148	1	2	3	18	31	35	13	9	4	9	5	16	2	0	0
	지하층	14	0	1	1	3	2	2	2	0	1	1	0	1	0	0	0
대 전	지상층	209	2	3	9	50	62	56	5	7	4	2	1	7	0	0	1
	지하층	22	0	1	2	5	2	7	3	0	1	0	1	0	0	0	0
울 산	지상층	260	0	4	10	49	75	62	16	9	8	4	4	14	1	0	4
	지하층	16	0	0	0	2	1	5	0	4	0	2	0	2	0	0	0
세 종	지상층	40	0	0	1	12	9	8	2	4	1	0	0	3	0	0	0
	지하층	4	0	0	2	1	0	0	0	0	0	0	0	0	1	0	0
경기 북부	지상층	574	6	13	34	96	166	154	30	22	16	11	12	12	1	1	0
	지하층	55	0	1	0	15	14	12	1	4	0	2	2	4	0	0	0
경기 남부	지상층	1,582	18	31	118	350	468	392	67	36	28	23	16	29	2	1	3
	지하층	214	1	5	14	42	50	44	15	15	5	4	9	10	0	0	0
강 원	지상층	255	5	9	24	47	76	55	7	8	3	5	8	8	0	0	0
	지하층	20	1	1	1	4	3	6	1	3	0	0	0	0	0	0	0
충 북	지상층	294	1	9	11	45	86	98	14	9	7	2	3	8	1	0	0
	지하층	18	0	0	2	2	2	5	2	0	0	1	1	2	1	0	0
충 남	지상층	347	2	9	18	57	99	100	13	14	6	10	4	11	2	1	1
	지하층	23	0	2	2	1	6	7	2	0	0	0	0	2	1	0	0
전 북	지상층	271	1	1	6	40	58	101	13	13	8	5	5	20	0	0	0
	지하층	15	1	0	5	2	2	3	0	1	0	0	0	1	0	0	0
전 남	지상층	285	8	11	20	51	71	59	17	7	13	6	8	13	1	0	0
	지하층	9	0	1	0	0	2	4	0	2	0	0	0	0	0	0	0
경 북	지상층	529	14	15	34	81	132	148	25	18	13	11	11	22	5	0	0
	지하층	19	0	0	4	2	4	3	1	0	1	0	1	2	0	0	1
경 남	지상층	446	4	10	29	62	103	96	20	25	15	21	14	39	3	5	0
	지하층	23	1	1	0	2	3	4	0	3	0	0	4	4	0	0	1
창 원	지상층	202	7	9	8	38	39	44	13	17	11	2	1	11	2	0	0
	지하층	21	2	0	2	1	4	7	2	0	0	1	0	2	0	0	0
제 주	지상층	125	0	2	9	29	31	36	6	4	1	2	2	3	0	0	0
	지하층	22	0	0	2	7	6	2	1	1	1	1	1	0	0	0	0

2-2-20 안마시술소 면적별 현황

구 분	안마시술소																
	소계	100㎡ 미만	100~150	150~200	200~300	300~400	400~500	500~600	600~700	700~800	800~900	900~1,000	1,000~2,000	2,000~3,000	3,000~4,000	4,000 이상	
총 계	계	304	5	12	9	24	47	54	43	31	32	27	11	8	1	0	0
	지상층	277	5	10	8	24	41	51	39	31	28	24	9	6	1	0	0
	지하층	27	0	2	1	0	6	3	4	0	4	3	2	2	0	0	0
서울	지상층	38	0	3	0	4	1	6	6	7	6	2	3	0	0	0	0
	지하층	14	0	0	0	0	2	2	3	0	3	1	1	2	0	0	0
부산	지상층	8	1	1	0	3	1	1	1	0	0	0	0	0	0	0	0
	지하층	3	0	1	1	0	0	1	0	0	0	0	0	0	0	0	0
대구	지상층	9	0	0	0	0	7	1	0	1	0	0	0	0	0	0	0
	지하층	0	0	0	0	0	0	0	0	0	0	0	0	0	0	0	0
인천	지상층	12	1	0	2	0	3	2	3	0	1	0	0	0	0	0	0
	지하층	0	0	0	0	0	0	0	0	0	0	0	0	0	0	0	0
광주	지상층	9	0	0	0	0	1	3	2	1	2	0	0	0	0	0	0
	지하층	1	0	0	0	0	1	0	0	0	0	0	0	0	0	0	0
대전	지상층	6	0	0	0	0	0	1	1	1	2	0	0	0	1	0	0
	지하층	0	0	0	0	0	0	0	0	0	0	0	0	0	0	0	0
울산	지상층	9	0	0	0	1	0	3	2	1	0	2	0	0	0	0	0
	지하층	0	0	0	0	0	0	0	0	0	0	0	0	0	0	0	0
세종	지상층	0	0	0	0	0	0	0	0	0	0	0	0	0	0	0	0
	지하층	0	0	0	0	0	0	0	0	0	0	0	0	0	0	0	0
경기 북부	지상층	24	0	0	0	3	8	3	3	2	2	3	0	0	0	0	0
	지하층	0	0	0	0	0	0	0	0	0	0	0	0	0	0	0	0
경기 남부	지상층	91	1	3	3	6	9	18	18	14	10	2	4	3	0	0	0
	지하층	8	0	1	0	0	3	0	1	0	1	1	1	0	0	0	0
강원	지상층	8	0	0	0	2	1	1	1	0	1	0	1	1	0	0	0
	지하층	0	0	0	0	0	0	0	0	0	0	0	0	0	0	0	0
충북	지상층	10	0	0	1	1	2	3	0	0	1	1	0	1	0	0	0
	지하층	0	0	0	0	0	0	0	0	0	0	0	0	0	0	0	0
충남	지상층	14	0	1	1	1	1	0	1	0	8	0	0	0	0	0	0
	지하층	1	0	0	0	0	0	0	0	0	1	0	0	0	0	0	0
전북	지상층	13	0	0	0	0	2	1	0	3	2	4	1	0	0	0	0
	지하층	0	0	0	0	0	0	0	0	0	0	0	0	0	0	0	0
전남	지상층	5	1	0	0	0	1	1	1	0	0	1	0	0	0	0	0
	지하층	0	0	0	0	0	0	0	0	0	0	0	0	0	0	0	0
경북	지상층	11	0	2	1	1	1	4	0	0	1	0	0	1	0	0	0
	지하층	0	0	0	0	0	0	0	0	0	0	0	0	0	0	0	0
경남	지상층	6	0	0	0	2	2	1	1	0	0	0	0	0	0	0	0
	지하층	0	0	0	0	0	0	0	0	0	0	0	0	0	0	0	0
창원	지상층	4	1	0	0	0	1	1	0	0	0	1	0	0	0	0	0
	지하층	0	0	0	0	0	0	0	0	0	0	0	0	0	0	0	0
제주	지상층	0	0	0	0	0	0	0	0	0	0	0	0	0	0	0	0
	지하층	0	0	0	0	0	0	0	0	0	0	0	0	0	0	0	0

2-2-21 고시원업 면적별 현황

구 분	고시원업																
	소계	100㎡ 미만	100~150	150~200	200~300	300~400	400~500	500~600	600~700	700~800	800~900	900~1,000	1,000~2,000	2,000~3,000	3,000~4,000	4,000 이상	
총 계	계	11,126	136	512	717	2,110	2,352	2,405	800	494	420	408	624	130	15	3	0
	지상층	10,366	129	500	706	2,058	2,220	2,196	679	423	373	366	598	101	14	3	0
	지하층	760	7	12	11	52	132	209	121	71	47	42	26	29	1	0	0
서울	지상층	4,535	86	241	386	1,145	1,150	711	285	146	118	86	155	21	4	1	0
	지하층	679	6	9	8	33	120	184	116	64	46	39	25	28	1	0	0
부산	지상층	198	4	16	14	50	40	41	8	7	6	7	5	0	0	0	0
	지하층	40	0	0	1	13	12	10	1	2	0	0	0	1	0	0	0
대구	지상층	249	7	18	18	33	49	59	20	15	7	7	15	1	0	0	0
	지하층	1	0	0	0	0	0	1	0	0	0	0	0	0	0	0	0
인천	지상층	814	5	28	48	168	173	221	40	33	29	28	31	8	2	0	0
	지하층	3	0	0	0	0	0	0	1	1	0	1	0	0	0	0	0
광주	지상층	141	0	0	2	3	14	62	18	16	9	6	8	3	0	0	0
	지하층	1	0	0	0	0	0	0	0	0	0	1	0	0	0	0	0
대전	지상층	262	2	6	5	27	27	79	20	10	18	15	48	5	0	0	0
	지하층	0	0	0	0	0	0	0	0	0	0	0	0	0	0	0	0
울산	지상층	205	2	4	12	40	34	88	4	8	5	3	2	3	0	0	0
	지하층	0	0	0	0	0	0	0	0	0	0	0	0	0	0	0	0
세종	지상층	8	0	0	0	1	2	2	1	0	1	0	1	0	0	0	0
	지하층	0	0	0	0	0	0	0	0	0	0	0	0	0	0	0	0
경기 북부	지상층	533	7	42	32	77	100	104	44	22	18	19	49	15	4	0	0
	지하층	16	0	1	0	2	0	8	1	2	1	1	0	0	0	0	0
경기 남부	지상층	2,368	10	112	130	375	425	503	171	128	126	162	201	21	2	2	0
	지하층	15	0	0	2	3	0	5	2	2	0	0	1	0	0	0	0
강원	지상층	20	0	1	1	1	0	13	1	0	0	0	1	2	0	0	0
	지하층	0	0	0	0	0	0	0	0	0	0	0	0	0	0	0	0
충북	지상층	120	2	6	3	9	15	44	6	2	7	6	18	2	0	0	0
	지하층	1	0	0	0	0	0	1	0	0	0	0	0	0	0	0	0
충남	지상층	307	1	6	19	21	54	86	28	20	17	14	36	5	0	0	0
	지하층	0	0	0	0	0	0	0	0	0	0	0	0	0	0	0	0
전북	지상층	185	1	1	8	47	30	52	11	10	4	1	8	10	2	0	0
	지하층	0	0	0	0	0	0	0	0	0	0	0	0	0	0	0	0
전남	지상층	40	0	1	0	4	8	8	3	1	1	4	10	0	0	0	0
	지하층	0	0	0	0	0	0	0	0	0	0	0	0	0	0	0	0
경북	지상층	79	0	1	1	10	12	31	9	2	3	3	6	1	0	0	0
	지하층	0	0	0	0	0	0	0	0	0	0	0	0	0	0	0	0
경남	지상층	231	1	12	18	25	72	79	6	2	3	5	4	4	0	0	0
	지하층	0	0	0	0	0	0	0	0	0	0	0	0	0	0	0	0
창원	지상층	66	1	5	8	21	12	13	4	1	1	0	0	0	0	0	0
	지하층	3	1	1	0	1	0	0	0	0	0	0	0	0	0	0	0
제주	지상층	5	0	0	1	1	3	0	0	0	0	0	0	0	0	0	0
	지하층	1	0	1	0	0	0	0	0	0	0	0	0	0	0	0	0

2-2-22 전화방 및 화상대화방 면적별 현황

구 분	전화방 및 화상대화방															
	소계	100㎡ 미만	100~150	150~200	200~300	300~400	400~500	500~600	600~700	700~800	800~900	900~1,000	1,000~2,000	2,000~3,000	3,000~4,000	4,000 이상
총 계	계	165	78	58	17	9	3	0	0	0	0	0	0	0	0	0
	지상층	155	71	56	17	9	2	0	0	0	0	0	0	0	0	0
	지하층	10	7	2	0	0	1	0	0	0	0	0	0	0	0	0
서울	지상층	34	22	12	0	0	0	0	0	0	0	0	0	0	0	0
	지하층	1	1	0	0	0	0	0	0	0	0	0	0	0	0	0
부산	지상층	4	1	1	1	1	0	0	0	0	0	0	0	0	0	0
	지하층	0	0	0	0	0	0	0	0	0	0	0	0	0	0	0
대구	지상층	13	4	4	0	3	2	0	0	0	0	0	0	0	0	0
	지하층	2	0	1	0	0	1	0	0	0	0	0	0	0	0	0
인천	지상층	9	3	3	3	0	0	0	0	0	0	0	0	0	0	0
	지하층	0	0	0	0	0	0	0	0	0	0	0	0	0	0	0
광주	지상층	2	1	0	1	0	0	0	0	0	0	0	0	0	0	0
	지하층	0	0	0	0	0	0	0	0	0	0	0	0	0	0	0
대전	지상층	8	5	1	1	1	0	0	0	0	0	0	0	0	0	0
	지하층	0	0	0	0	0	0	0	0	0	0	0	0	0	0	0
울산	지상층	3	0	1	2	0	0	0	0	0	0	0	0	0	0	0
	지하층	1	1	0	0	0	0	0	0	0	0	0	0	0	0	0
세종	지상층	0	0	0	0	0	0	0	0	0	0	0	0	0	0	0
	지하층	0	0	0	0	0	0	0	0	0	0	0	0	0	0	0
경기 북부	지상층	22	9	10	2	1	0	0	0	0	0	0	0	0	0	0
	지하층	0	0	0	0	0	0	0	0	0	0	0	0	0	0	0
경기 남부	지상층	38	18	15	3	2	0	0	0	0	0	0	0	0	0	0
	지하층	5	4	1	0	0	0	0	0	0	0	0	0	0	0	0
강원	지상층	3	1	0	1	1	0	0	0	0	0	0	0	0	0	0
	지하층	0	0	0	0	0	0	0	0	0	0	0	0	0	0	0
충북	지상층	3	0	2	1	0	0	0	0	0	0	0	0	0	0	0
	지하층	0	0	0	0	0	0	0	0	0	0	0	0	0	0	0
충남	지상층	7	3	3	1	0	0	0	0	0	0	0	0	0	0	0
	지하층	0	0	0	0	0	0	0	0	0	0	0	0	0	0	0
전북	지상층	0	0	0	0	0	0	0	0	0	0	0	0	0	0	0
	지하층	0	0	0	0	0	0	0	0	0	0	0	0	0	0	0
전남	지상층	4	3	1	0	0	0	0	0	0	0	0	0	0	0	0
	지하층	0	0	0	0	0	0	0	0	0	0	0	0	0	0	0
경북	지상층	2	0	1	1	0	0	0	0	0	0	0	0	0	0	0
	지하층	0	0	0	0	0	0	0	0	0	0	0	0	0	0	0
경남	지상층	1	0	1	0	0	0	0	0	0	0	0	0	0	0	0
	지하층	0	0	0	0	0	0	0	0	0	0	0	0	0	0	0
창원	지상층	2	1	1	0	0	0	0	0	0	0	0	0	0	0	0
	지하층	1	1	0	0	0	0	0	0	0	0	0	0	0	0	0
제주	지상층	0	0	0	0	0	0	0	0	0	0	0	0	0	0	0
	지하층	0	0	0	0	0	0	0	0	0	0	0	0	0	0	0

2-2-23 수면방업 면적별 현황

구 분		수면방업															
		소계	100㎡ 미만	100~150	150~200	200~300	300~400	400~500	500~600	600~700	700~800	800~900	900~1,000	1,000~2,000	2,000~3,000	3,000~4,000	4,000 이상
총 계	계	102	9	22	18	14	13	14	3	0	1	2	4	2	0	0	0
	지상층	89	5	19	16	13	11	13	3	0	1	2	4	2	0	0	0
	지하층	13	4	3	2	1	2	1	0	0	0	0	0	0	0	0	0
서울	지상층	9	1	4	1	1	2	0	0	0	0	0	0	0	0	0	0
	지하층	7	1	1	2	1	1	1	0	0	0	0	0	0	0	0	0
부산	지상층	8	1	5	2	0	0	0	0	0	0	0	0	0	0	0	0
	지하층	4	3	1	0	0	0	0	0	0	0	0	0	0	0	0	0
대구	지상층	6	0	1	3	2	0	0	0	0	0	0	0	0	0	0	0
	지하층	0	0	0	0	0	0	0	0	0	0	0	0	0	0	0	0
인천	지상층	0	0	0	0	0	0	0	0	0	0	0	0	0	0	0	0
	지하층	0	0	0	0	0	0	0	0	0	0	0	0	0	0	0	0
광주	지상층	4	0	2	1	0	1	0	0	0	0	0	0	0	0	0	0
	지하층	0	0	0	0	0	0	0	0	0	0	0	0	0	0	0	0
대전	지상층	1	0	0	1	0	0	0	0	0	0	0	0	0	0	0	0
	지하층	0	0	0	0	0	0	0	0	0	0	0	0	0	0	0	0
울산	지상층	0	0	0	0	0	0	0	0	0	0	0	0	0	0	0	0
	지하층	0	0	0	0	0	0	0	0	0	0	0	0	0	0	0	0
세종	지상층	0	0	0	0	0	0	0	0	0	0	0	0	0	0	0	0
	지하층	0	0	0	0	0	0	0	0	0	0	0	0	0	0	0	0
경기 북부	지상층	2	0	1	0	0	0	0	0	0	1	0	0	0	0	0	0
	지하층	0	0	0	0	0	0	0	0	0	0	0	0	0	0	0	0
경기 남부	지상층	47	2	2	5	8	8	11	3	0	0	2	4	2	0	0	0
	지하층	1	0	0	0	0	1	0	0	0	0	0	0	0	0	0	0
강원	지상층	5	0	1	2	1	0	1	0	0	0	0	0	0	0	0	0
	지하층	0	0	0	0	0	0	0	0	0	0	0	0	0	0	0	0
충북	지상층	0	0	0	0	0	0	0	0	0	0	0	0	0	0	0	0
	지하층	0	0	0	0	0	0	0	0	0	0	0	0	0	0	0	0
충남	지상층	2	0	1	1	0	0	0	0	0	0	0	0	0	0	0	0
	지하층	0	0	0	0	0	0	0	0	0	0	0	0	0	0	0	0
전북	지상층	0	0	0	0	0	0	0	0	0	0	0	0	0	0	0	0
	지하층	0	0	0	0	0	0	0	0	0	0	0	0	0	0	0	0
전남	지상층	1	0	0	0	0	0	1	0	0	0	0	0	0	0	0	0
	지하층	1	0	1	0	0	0	0	0	0	0	0	0	0	0	0	0
경북	지상층	0	0	0	0	0	0	0	0	0	0	0	0	0	0	0	0
	지하층	0	0	0	0	0	0	0	0	0	0	0	0	0	0	0	0
경남	지상층	0	0	0	0	0	0	0	0	0	0	0	0	0	0	0	0
	지하층	0	0	0	0	0	0	0	0	0	0	0	0	0	0	0	0
창원	지상층	4	1	2	0	1	0	0	0	0	0	0	0	0	0	0	0
	지하층	0	0	0	0	0	0	0	0	0	0	0	0	0	0	0	0
제주	지상층	0	0	0	0	0	0	0	0	0	0	0	0	0	0	0	0
	지하층	0	0	0	0	0	0	0	0	0	0	0	0	0	0	0	0

2-2-24 콜라텍업 면적별 현황

구 분	콜라텍업																
	계	100㎡ 미만	100~150	150~200	200~300	300~400	400~500	500~600	600~700	700~800	800~900	900~1,000	1,000~2,000	2,000~3,000	3,000~4,000	4,000 이상	
총 계	계	435	26	57	76	95	63	29	20	22	14	12	9	11	1	0	0
	지상층	287	16	33	56	65	37	18	16	15	6	11	4	9	1	0	0
	지하층	148	10	24	20	30	26	11	4	7	8	1	5	2	0	0	0
서울	지상층	20	1	1	1	1	0	3	3	3	0	4	1	2	0	0	0
	지하층	23	1	3	1	4	7	1	0	2	2	0	2	0	0	0	0
부산	지상층	23	0	1	2	4	2	3	1	2	1	0	2	4	1	0	0
	지하층	7	1	1	0	1	0	1	0	0	0	0	2	1	0	0	0
대구	지상층	17	1	5	4	2	2	0	2	0	1	0	0	0	0	0	0
	지하층	13	0	1	2	3	1	1	1	1	3	0	0	0	0	0	0
인천	지상층	8	0	0	1	3	0	1	1	1	0	1	0	0	0	0	0
	지하층	4	1	0	0	1	1	0	0	0	0	0	0	1	0	0	0
광주	지상층	9	3	1	1	1	0	1	0	1	1	0	0	0	0	0	0
	지하층	3	0	0	0	1	0	0	1	0	1	0	0	0	0	0	0
대전	지상층	8	1	0	1	0	0	0	1	1	0	3	0	1	0	0	0
	지하층	1	0	0	0	0	0	1	0	0	0	0	0	0	0	0	0
울산	지상층	15	0	2	5	4	3	0	0	0	0	1	0	0	0	0	0
	지하층	4	0	2	0	0	1	0	0	0	1	0	0	0	0	0	0
세종	지상층	2	0	0	0	2	0	0	0	0	0	0	0	0	0	0	0
	지하층	0	0	0	0	0	0	0	0	0	0	0	0	0	0	0	0
경기 북부	지상층	9	1	3	3	0	0	0	0	1	0	0	1	0	0	0	0
	지하층	12	1	4	0	2	0	3	0	1	0	0	1	0	0	0	0
경기 남부	지상층	30	2	2	3	6	4	4	3	1	2	1	0	2	0	0	0
	지하층	20	1	1	2	5	6	1	1	2	1	0	0	0	0	0	0
강원	지상층	12	1	3	1	4	1	0	0	1	0	1	0	0	0	0	0
	지하층	1	0	0	0	1	0	0	0	0	0	0	0	0	0	0	0
충북	지상층	15	1	3	4	5	2	0	0	0	0	0	0	0	0	0	0
	지하층	8	0	2	4	1	1	0	0	0	0	0	0	0	0	0	0
충남	지상층	20	0	0	4	2	9	2	1	1	1	0	0	0	0	0	0
	지하층	12	2	1	1	4	3	0	1	0	0	0	0	0	0	0	0
전북	지상층	9	0	0	1	1	4	1	0	2	0	0	0	0	0	0	0
	지하층	5	0	1	1	0	1	1	0	0	0	1	0	0	0	0	0
전남	지상층	8	1	0	1	6	0	0	0	0	0	0	0	0	0	0	0
	지하층	3	0	0	1	0	2	0	0	0	0	0	0	0	0	0	0
경북	지상층	33	2	4	8	15	3	1	0	0	0	0	0	0	0	0	0
	지하층	11	1	5	1	2	1	0	0	1	0	0	0	0	0	0	0
경남	지상층	30	2	5	8	9	5	1	0	0	0	0	0	0	0	0	0
	지하층	8	0	1	3	4	0	0	0	0	0	0	0	0	0	0	0
창원	지상층	13	0	2	7	0	0	1	3	0	0	0	0	0	0	0	0
	지하층	8	1	2	4	1	0	0	0	0	0	0	0	0	0	0	0
제주	지상층	6	0	1	1	0	2	0	1	1	0	0	0	0	0	0	0
	지하층	5	1	0	0	0	2	2	0	0	0	0	0	0	0	0	0

2-2-25 방탈출카페업 면적별 현황

구 분	방탈출카페															
	계	100㎡ 미만	100~150	150~200	200~300	300~400	400~500	500~600	600~700	700~800	800~900	900~1,000	1,000~2,000	2,000~3,000	3,000~4,000	4,000 이상
총 계	계	16	0	0	1	9	4	0	1	0	1	0	0	0	0	0
	지상층	13	0	0	0	8	3	0	1	0	1	0	0	0	0	0
	지하층	3	0	0	1	1	1	0	0	0	0	0	0	0	0	0
서울	지상층	1	0	0	0	0	1	0	0	0	0	0	0	0	0	0
	지하층	1	0	0	1	0	0	0	0	0	0	0	0	0	0	0
부산	지상층	10	0	0	0	7	2	0	0	0	1	0	0	0	0	0
	지하층	2	0	0	0	1	1	0	0	0	0	0	0	0	0	0
대구	지상층	0	0	0	0	0	0	0	0	0	0	0	0	0	0	0
	지하층	0	0	0	0	0	0	0	0	0	0	0	0	0	0	0
인천	지상층	0	0	0	0	0	0	0	0	0	0	0	0	0	0	0
	지하층	0	0	0	0	0	0	0	0	0	0	0	0	0	0	0
광주	지상층	0	0	0	0	0	0	0	0	0	0	0	0	0	0	0
	지하층	0	0	0	0	0	0	0	0	0	0	0	0	0	0	0
대전	지상층	0	0	0	0	0	0	0	0	0	0	0	0	0	0	0
	지하층	0	0	0	0	0	0	0	0	0	0	0	0	0	0	0
울산	지상층	0	0	0	0	0	0	0	0	0	0	0	0	0	0	0
	지하층	0	0	0	0	0	0	0	0	0	0	0	0	0	0	0
세종	지상층	0	0	0	0	0	0	0	0	0	0	0	0	0	0	0
	지하층	0	0	0	0	0	0	0	0	0	0	0	0	0	0	0
경기북부	지상층	0	0	0	0	0	0	0	0	0	0	0	0	0	0	0
	지하층	0	0	0	0	0	0	0	0	0	0	0	0	0	0	0
경기남부	지상층	0	0	0	0	0	0	0	0	0	0	0	0	0	0	0
	지하층	0	0	0	0	0	0	0	0	0	0	0	0	0	0	0
강원	지상층	0	0	0	0	0	0	0	0	0	0	0	0	0	0	0
	지하층	0	0	0	0	0	0	0	0	0	0	0	0	0	0	0
충북	지상층	0	0	0	0	0	0	0	0	0	0	0	0	0	0	0
	지하층	0	0	0	0	0	0	0	0	0	0	0	0	0	0	0
충남	지상층	0	0	0	0	0	0	0	0	0	0	0	0	0	0	0
	지하층	0	0	0	0	0	0	0	0	0	0	0	0	0	0	0
전북	지상층	0	0	0	0	0	0	0	0	0	0	0	0	0	0	0
	지하층	0	0	0	0	0	0	0	0	0	0	0	0	0	0	0
전남	지상층	0	0	0	0	0	0	0	0	0	0	0	0	0	0	0
	지하층	0	0	0	0	0	0	0	0	0	0	0	0	0	0	0
경북	지상층	0	0	0	0	0	0	0	0	0	0	0	0	0	0	0
	지하층	0	0	0	0	0	0	0	0	0	0	0	0	0	0	0
경남	지상층	0	0	0	0	0	0	0	0	0	0	0	0	0	0	0
	지하층	0	0	0	0	0	0	0	0	0	0	0	0	0	0	0
창원	지상층	2	0	0	0	1	0	0	1	0	0	0	0	0	0	0
	지하층	0	0	0	0	0	0	0	0	0	0	0	0	0	0	0
제주	지상층	0	0	0	0	0	0	0	0	0	0	0	0	0	0	0
	지하층	0	0	0	0	0	0	0	0	0	0	0	0	0	0	0

2-2-26 만화카페업 면적별 현황

구 분	만화카페															
	계	100㎡ 미만	100~150	150~200	200~300	300~400	400~500	500~600	600~700	700~800	800~900	900~1,000	1,000~2,000	2,000~3,000	3,000~4,000	4,000 이상
총 계	계	31	2	2	11	11	3	2	0	0	0	0	0	0	0	0
	지상층	26	2	1	9	10	2	2	0	0	0	0	0	0	0	0
	지하층	5	0	1	2	1	1	0	0	0	0	0	0	0	0	0
서울	지상층	6	0	0	3	2	0	1	0	0	0	0	0	0	0	0
	지하층	0	0	0	0	0	0	0	0	0	0	0	0	0	0	0
	지하층	0	0	0	0	0	0	0	0	0	0	0	0	0	0	0
부산	지상층	4	1	0	1	1	0	1	0	0	0	0	0	0	0	0
	지하층	5	0	1	2	1	1	0	0	0	0	0	0	0	0	0
	지하층	0	0	0	0	0	0	0	0	0	0	0	0	0	0	0
대구	지상층	2	0	0	1	1	0	0	0	0	0	0	0	0	0	0
	지하층	0	0	0	0	0	0	0	0	0	0	0	0	0	0	0
	지하층	0	0	0	0	0	0	0	0	0	0	0	0	0	0	0
인천	지상층	2	0	0	1	1	0	0	0	0	0	0	0	0	0	0
	지하층	0	0	0	0	0	0	0	0	0	0	0	0	0	0	0
	지하층	0	0	0	0	0	0	0	0	0	0	0	0	0	0	0
광주	지상층	1	0	1	0	0	0	0	0	0	0	0	0	0	0	0
	지하층	0	0	0	0	0	0	0	0	0	0	0	0	0	0	0
	지하층	0	0	0	0	0	0	0	0	0	0	0	0	0	0	0
대전	지상층	1	0	0	0	1	0	0	0	0	0	0	0	0	0	0
	지하층	0	0	0	0	0	0	0	0	0	0	0	0	0	0	0
	지하층	0	0	0	0	0	0	0	0	0	0	0	0	0	0	0
울산	지상층	0	0	0	0	0	0	0	0	0	0	0	0	0	0	0
	지하층	0	0	0	0	0	0	0	0	0	0	0	0	0	0	0
	지하층	0	0	0	0	0	0	0	0	0	0	0	0	0	0	0
세종	지상층	0	0	0	0	0	0	0	0	0	0	0	0	0	0	0
	지하층	0	0	0	0	0	0	0	0	0	0	0	0	0	0	0
	지하층	0	0	0	0	0	0	0	0	0	0	0	0	0	0	0
경기북부	지상층	0	0	0	0	0	0	0	0	0	0	0	0	0	0	0
	지하층	0	0	0	0	0	0	0	0	0	0	0	0	0	0	0
	지하층	0	0	0	0	0	0	0	0	0	0	0	0	0	0	0
경기남부	지상층	4	0	0	2	1	1	0	0	0	0	0	0	0	0	0
	지하층	0	0	0	0	0	0	0	0	0	0	0	0	0	0	0
	지하층	0	0	0	0	0	0	0	0	0	0	0	0	0	0	0
강원	지상층	1	0	0	1	0	0	0	0	0	0	0	0	0	0	0
	지하층	0	0	0	0	0	0	0	0	0	0	0	0	0	0	0
	지하층	0	0	0	0	0	0	0	0	0	0	0	0	0	0	0
충북	지상층	0	0	0	0	0	0	0	0	0	0	0	0	0	0	0
	지하층	0	0	0	0	0	0	0	0	0	0	0	0	0	0	0
	지하층	0	0	0	0	0	0	0	0	0	0	0	0	0	0	0
충남	지상층	0	0	0	0	0	0	0	0	0	0	0	0	0	0	0
	지하층	0	0	0	0	0	0	0	0	0	0	0	0	0	0	0
	지하층	0	0	0	0	0	0	0	0	0	0	0	0	0	0	0
전북	지상층	0	0	0	0	0	0	0	0	0	0	0	0	0	0	0
	지하층	0	0	0	0	0	0	0	0	0	0	0	0	0	0	0
	지하층	0	0	0	0	0	0	0	0	0	0	0	0	0	0	0
전남	지상층	0	0	0	0	0	0	0	0	0	0	0	0	0	0	0
	지하층	0	0	0	0	0	0	0	0	0	0	0	0	0	0	0
	지하층	0	0	0	0	0	0	0	0	0	0	0	0	0	0	0
경북	지상층	2	0	0	0	2	0	0	0	0	0	0	0	0	0	0
	지하층	0	0	0	0	0	0	0	0	0	0	0	0	0	0	0
	지하층	0	0	0	0	0	0	0	0	0	0	0	0	0	0	0
경남	지상층	2	0	0	0	1	1	0	0	0	0	0	0	0	0	0
	지하층	0	0	0	0	0	0	0	0	0	0	0	0	0	0	0
	지하층	0	0	0	0	0	0	0	0	0	0	0	0	0	0	0
창원	지상층	1	1	0	0	0	0	0	0	0	0	0	0	0	0	0
	지하층	0	0	0	0	0	0	0	0	0	0	0	0	0	0	0
	지하층	0	0	0	0	0	0	0	0	0	0	0	0	0	0	0
제주	지상층	0	0	0	0	0	0	0	0	0	0	0	0	0	0	0
	지하층	0	0	0	0	0	0	0	0	0	0	0	0	0	0	0
	지하층	0	0	0	0	0	0	0	0	0	0	0	0	0	0	0

2-2-27 콜라텍업 면적별 현황

구 분	콜라텍업																
	계	100㎡ 미만	100~150	150~200	200~300	300~400	400~500	500~600	600~700	700~800	800~900	900~1,000	1,000~2,000	2,000~3,000	3,000~4,000	4,000 이상	
총 계	계	91	6	10	8	11	17	7	4	4	4	1	4	13	1	1	0
	지상층	86	6	10	8	11	15	7	4	3	3	1	4	12	1	1	0
	지하층	5	0	0	0	0	2	0	0	1	1	0	0	1	0	0	0
서울	지상층	5	1	0	1	0	1	0	0	1	0	0	1	0	0	0	0
	지하층	1	0	0	0	0	1	0	0	0	0	0	0	0	0	0	0
부산	지상층	9	0	0	1	0	3	1	0	1	0	1	0	2	0	0	0
	지하층	1	0	0	0	0	0	0	0	1	0	0	0	0	0	0	0
대구	지상층	4	0	0	0	2	1	0	0	0	0	0	1	0	0	0	0
	지하층	0	0	0	0	0	0	0	0	0	0	0	0	0	0	0	0
인천	지상층	3	0	0	0	0	1	0	1	0	0	0	1	0	0	0	0
	지하층	0	0	0	0	0	0	0	0	0	0	0	0	0	0	0	0
광주	지상층	4	0	0	0	0	1	0	1	1	0	0	0	1	0	0	0
	지하층	0	0	0	0	0	0	0	0	0	0	0	0	0	0	0	0
대전	지상층	2	0	0	1	0	0	0	0	0	0	0	0	1	0	0	0
	지하층	0	0	0	0	0	0	0	0	0	0	0	0	0	0	0	0
울산	지상층	0	0	0	0	0	0	0	0	0	0	0	0	0	0	0	0
	지하층	0	0	0	0	0	0	0	0	0	0	0	0	0	0	0	0
세종	지상층	1	0	1	0	0	0	0	0	0	0	0	0	0	0	0	0
	지하층	0	0	0	0	0	0	0	0	0	0	0	0	0	0	0	0
경기 북부	지상층	10	1	1	1	2	1	1	0	0	0	0	1	2	0	0	0
	지하층	0	0	0	0	0	0	0	0	0	0	0	0	0	0	0	0
경기 남부	지상층	13	0	3	0	2	4	2	0	0	1	0	0	1	0	0	0
	지하층	2	0	0	0	0	0	0	0	0	1	0	0	1	0	0	0
강원	지상층	0	0	0	0	0	0	0	0	0	0	0	0	0	0	0	0
	지하층	0	0	0	0	0	0	0	0	0	0	0	0	0	0	0	0
충북	지상층	8	0	2	1	1	1	0	0	0	1	0	0	2	0	0	0
	지하층	0	0	0	0	0	0	0	0	0	0	0	0	0	0	0	0
충남	지상층	6	2	1	1	1	0	0	1	0	0	0	0	0	0	0	0
	지하층	0	0	0	0	0	0	0	0	0	0	0	0	0	0	0	0
전북	지상층	6	1	2	1	0	0	0	1	0	0	0	0	0	0	1	0
	지하층	1	0	0	0	0	1	0	0	0	0	0	0	0	0	0	0
전남	지상층	2	0	0	0	1	1	0	0	0	0	0	0	0	0	0	0
	지하층	0	0	0	0	0	0	0	0	0	0	0	0	0	0	0	0
경북	지상층	4	0	0	0	0	0	2	0	0	1	0	0	1	0	0	0
	지하층	0	0	0	0	0	0	0	0	0	0	0	0	0	0	0	0
경남	지상층	2	0	0	1	1	0	0	0	0	0	0	0	0	0	0	0
	지하층	0	0	0	0	0	0	0	0	0	0	0	0	0	0	0	0
창원	지상층	5	1	0	0	0	1	1	0	0	0	0	0	1	1	0	0
	지하층	0	0	0	0	0	0	0	0	0	0	0	0	0	0	0	0
제주	지상층	2	0	0	0	1	0	0	0	0	0	0	0	1	0	0	0
	지하층	0	0	0	0	0	0	0	0	0	0	0	0	0	0	0	0

2-3 지하 다중이용업 현황

구분	계	다중이용업소											
		휴게음식점	제과점영업	일반음식점	공유주방	유흥주점	단란주점	영화상영관	비디오물감상실업	비디오물소극장업	복합영상물제공업	학원	목욕장업
계	50,777	2,519	364	13,217	1	9,920	5,931	69	20	8	0	56	523
서울	18,236	721	114	7,696	0	1,230	1,656	29	12	3	0	24	216
부산	3,867	119	31	650	0	1,054	964	1	1	5	0	4	9
대구	2,696	283	17	371	0	663	225	2	1	0	0	0	8
인천	2,389	291	25	447	0	306	234	4	0	0	0	0	39
광주	857	36	6	147	0	136	108	1	1	0	0	6	3
대전	1,441	64	9	284	0	118	147	0	0	0	0	0	8
울산	659	32	4	80	0	216	133	3	1	0	0	1	4
세종	102	11	3	35	0	13	12	1	0	0	0	0	0
경기북부	2,153	92	22	365	1	582	231	2	1	0	0	2	54
경기남부	7,798	401	75	1,587	0	1,958	646	13	3	0	0	15	94
강원	1,584	57	6	312	0	518	238	0	0	0	0	0	13
충북	996	84	7	119	0	314	117	1	0	0	0	1	9
충남	1,499	85	11	208	0	421	215	1	0	0	0	1	8
전북	962	58	7	121	0	270	172	1	0	0	0	0	9
전남	812	28	4	78	0	357	121	0	0	0	0	0	9
경북	1,176	50	9	155	0	476	109	5	0	0	0	0	6
경남	1,161	19	7	109	0	480	169	1	0	0	0	2	22
창원	1,174	56	5	196	0	434	90	1	0	0	0	0	10
제주	1,215	32	2	257	0	374	344	3	0	0	0	0	2

다중이용업소														
게 임 제 공 업	(P C 방) 인 터 넷 컴 퓨 터 시 설 제 공 업	복 합 유 형 게 임 제 공 업	노 래 연 습 장	산 후 조 리 원	권 총 사 격 장	골 프 연 습 장	안 마 시 술 소	고 시 원 업	전 화 상 대 화 방 및 화 방 및	수 면 방 업	콜 라 텍 업	방 탈 출 카 페 업	만 화 카 페 업	키 즈 카 페 업
416	1,583	167	13,529	15	3	1,465	27	760	10	13	148	3	5	5
137	748	60	4,062	10	2	790	14	679	1	7	23	1	0	1
22	90	8	773	0	0	74	3	40	0	4	7	2	5	1
18	58	1	966	0	0	67	0	1	2	0	13	0	0	0
11	38	10	938	0	0	39	0	3	0	0	4	0	0	0
11	38	4	341	0	0	14	1	1	0	0	3	0	0	0
13	42	9	724	0	0	22	0	0	0	0	1	0	0	0
7	13	0	144	0	0	16	0	0	1	0	4	0	0	0
1	0	2	20	0	0	4	0	0	0	0	0	0	0	0
10	65	12	631	0	0	55	0	16	0	0	12	0	0	0
77	238	26	2,395	4	1	214	8	15	5	1	20	0	0	2
30	40	3	346	0	0	20	0	0	0	0	1	0	0	0
9	21	2	285	0	0	18	0	1	0	0	8	0	0	0
17	42	14	440	0	0	23	1	0	0	0	12	0	0	0
7	30	0	266	0	0	15	0	0	0	0	5	0	0	1
5	14	3	180	0	0	9	0	0	0	1	3	0	0	0
9	28	1	297	1	0	19	0	0	0	0	11	0	0	0
10	20	5	286	0	0	23	0	0	0	0	8	0	0	0
10	41	4	294	0	0	21	0	3	1	0	8	0	0	0
12	17	3	141	0	0	22	0	1	0	0	5	0	0	0

2-4 다중이용업 교육실시현황

구 분	신규교육			수시교육			보수교육		
	교육대상 (개소)	이수대상 (개소)	인원 (명)	교육대상 (개소)	이수대상 (개소)	인원 (명)	교육대상 (개소)	이수대상 (개소)	인원 (명)
계	16,734	16,697	17,595	1,168	1,166	1,197	57,289	56,691	59,334
서울	4,127	4,127	4,620	437	437	439	11,046	11,046	12,297
부산	1,534	1,531	1,649	32	31	35	3,775	3,656	3,973
대구	533	532	532	6	5	5	2,640	2,519	2,519
인천	1,168	1,168	1,204	8	8	8	4,587	4,587	4,766
광주	188	188	188	1	1	1	1,419	1,415	1,419
대전	854	854	854	9	9	9	1,614	1,614	1,614
울산	251	251	251	2	2	2	1,606	1,569	1,569
세종	131	131	141	3	3	3	435	435	440
경기북부	910	910	916	98	98	98	2,535	2,535	2,605
경기남부	2,542	2,542	2,617	94	94	118	9,964	9,883	10,271
강원	667	664	693	4	4	3	2,818	2,709	2,781
충북	321	321	321	2	2	2	2,114	2,114	2,116
충남	374	346	383	189	189	191	1,444	1,444	1,495
전북	541	541	547	8	8	8	1,566	1,566	1,574
전남	375	373	409	1	1	1	1,582	1,582	1,610
경북	1,127	1,127	1,145	3	3	3	2,684	2,658	2,662
경남	555	555	584	7	7	7	2,479	2,462	2,721
창원	244	244	244	1	1	1	1,771	1,710	1,710
제주	292	292	297	263	263	263	1,210	1,187	1,192

2-5 다중이용업소 법령위반업소 공개현황

구분	계	다중이용업소											
		휴게음식점	제과점영업	일반음식점	공유주방	유흥주점	단란주점	영화상영관	비디오물감상실업	비디오물소극장업	복합영상물제공업	학원	목욕장업
계	39	1	0	14	0	9	1	0	0	0	0	3	2
서울	29	0	0	11	0	6	1	0	0	0	0	3	2
부산	0	0	0	0	0	0	0	0	0	0	0	0	0
대구	0	0	0	0	0	0	0	0	0	0	0	0	0
인천	2	0	0	1	0	1	0	0	0	0	0	0	0
광주	0	0	0	0	0	0	0	0	0	0	0	0	0
대전	0	0	0	0	0	0	0	0	0	0	0	0	0
울산	0	0	0	0	0	0	0	0	0	0	0	0	0
세종	0	0	0	0	0	0	0	0	0	0	0	0	0
경기북부	0	0	0	0	0	0	0	0	0	0	0	0	0
경기남부	0	0	0	0	0	0	0	0	0	0	0	0	0
강원	0	0	0	0	0	0	0	0	0	0	0	0	0
충북	0	0	0	0	0	0	0	0	0	0	0	0	0
충남	2	0	0	0	0	0	0	0	0	0	0	0	0
전북	0	0	0	0	0	0	0	0	0	0	0	0	0
전남	1	0	0	0	0	1	0	0	0	0	0	0	0
경북	5	1	0	2	0	1	0	0	0	0	0	0	0
경남	0	0	0	0	0	0	0	0	0	0	0	0	0
창원	0	0	0	0	0	0	0	0	0	0	0	0	0
제주	0	0	0	0	0	0	0	0	0	0	0	0	0

다중이용업소														
게 임 제 공 업	P C 방	포 화 우 동 에 게 임 제 공 업	노 래 연 습 장	산 후 조 리 원	권 총 사 격 장	골 프 연 습 장	안 마 시 술 소	고 시 원 업	전 화 상 대 화 방 및 방	수 면 방 업	콜 라 텍 업	방 탈 출 카 페 업	만 화 카 페 업	키 즈 카 페 업
0	1	0	2	0	0	1	0	4	0	0	1	0	0	0
0	1	0	1	0	0	0	0	4	0	0	0	0	0	0
0	0	0	0	0	0	0	0	0	0	0	0	0	0	0
0	0	0	0	0	0	0	0	0	0	0	0	0	0	0
0	0	0	0	0	0	0	0	0	0	0	0	0	0	0
0	0	0	0	0	0	0	0	0	0	0	0	0	0	0
0	0	0	0	0	0	0	0	0	0	0	0	0	0	0
0	0	0	0	0	0	0	0	0	0	0	0	0	0	0
0	0	0	0	0	0	0	0	0	0	0	0	0	0	0
0	0	0	0	0	0	0	0	0	0	0	0	0	0	0
0	0	0	0	0	0	0	0	0	0	0	0	0	0	0
0	0	0	0	0	0	0	0	0	0	0	0	0	0	0
0	0	0	0	0	0	0	0	0	0	0	0	0	0	0
0	0	0	0	0	0	0	0	0	0	0	0	0	0	0
0	0	0	1	0	0	1	0	0	0	0	0	0	0	0
0	0	0	0	0	0	0	0	0	0	0	0	0	0	0
0	0	0	0	0	0	0	0	0	0	0	0	0	0	0
0	0	0	0	0	0	0	0	0	0	0	1	0	0	0
0	0	0	0	0	0	0	0	0	0	0	0	0	0	0
0	0	0	0	0	0	0	0	0	0	0	0	0	0	0
0	0	0	0	0	0	0	0	0	0	0	0	0	0	0
0	0	0	0	0	0	0	0	0	0	0	0	0	0	0

다중이용업

2-6 다중이용업소 화재위험평가 대상

구 분	총 계	2,000㎡지역 내 다중이용업소가 50개이상 밀집하여 있는 경우	5층 이상의 건축물로서 다중이용업소가 10개 이상 있는 경우	하나의 건축물에 다중이용업소로 사용하는 영업장의 바닥면적의 합계가 1,000㎡ 이상인 경우
계	5,980	198	758	5,024
서울	1,439	161	214	1,064
부산	264	1	22	241
대구	372	27	66	279
인천	402	0	31	371
광주	15	0	1	14
대전	185	0	5	180
울산	99	1	10	88
세종	51	0	6	45
경기북부	539	0	59	480
경기남부	1,365	0	257	1,108
강원	117	0	2	115
충북	86	0	0	86
충남	108	0	3	105
전북	221	0	1	220
전남	50	0	0	50
경북	125	0	0	125
경남	244	3	20	221
창원	226	5	61	160
제주	72	0	0	72

2-6-1 다중이용업소 화재위험평가 실시현황

구 분	총 계	기존 다중이용업 평가	새로운 형태의 영업 평가
계	396	334	62
서울	102	77	25
부산	47	39	8
대구	29	17	12
인천	43	35	8
광주	10	10	0
대전	15	13	2
울산	5	3	2
세종	9	9	0
경기북부	36	33	3
경기남부	62	60	2
강원	3	3	0
충북	3	3	0
충남	8	8	0
전북	6	6	0
전남	3	3	0
경북	5	5	0
경남	5	5	0
창원	5	5	0
제주	0	0	0

2-7 안전관리우수업소 공표 현황

구분	계	다중이용업소											
		휴게음식점	제과점영업	일반음식점	공유주방	유흥주점	단란주점	영화상영관	비디오물감상실업	비디오물소극장업	복합영상물제공업	학원	목욕장업
계	3,234	689	24	1,262	20	91	24	399	1	0	0	99	80
서울	496	155	9	99	0	1	0	64	0	0	0	32	7
부산	76	15	2	39	0	0	0	14	0	0	0	0	0
대구	66	26	0	19	0	1	0	9	0	0	0	0	3
인천	65	23	2	31	0	0	0	7	0	0	0	1	0
광주	249	48	0	98	0	10	1	3	0	0	0	8	1
대전	35	20	1	9	0	0	0	3	0	0	0	0	0
울산	24	14	1	2	0	0	0	1	0	0	0	0	0
세종	9	5	0	2	0	0	0	1	0	0	0	0	0
경기북부	454	68	0	206	0	10	0	61	0	0	0	21	25
경기남부	985	178	2	443	0	20	4	187	0	0	0	33	27
강원	72	12	1	29	0	5	0	9	1	0	0	1	3
충북	80	15	0	35	1	1	2	6	0	0	0	0	1
충남	141	31	4	65	0	2	1	4	0	0	0	1	6
전북	108	26	0	48	0	2	1	9	0	0	0	2	2
전남	204	12	0	65	19	30	15	2	0	0	0	0	2
경북	101	16	2	47	0	6	0	8	0	0	0	0	2
경남	28	9	0	9	0	2	0	4	0	0	0	0	1
창원	11	4	0	2	0	0	0	4	0	0	0	0	0
제주	30	12	0	14	0	1	0	3	0	0	0	0	0

다중이용업소															
게 임 제 공 업	(P C 방 업)	인 터 넷 컴 퓨 터	복 합 업 소 게 임 제 공 업	노 래 연 습 장	산 후 조 리 원	권 총 사 격 장	골 프 연 습 장	안 마 시 술 소	고 시 원 업	전 화 상 대 화 방 및 방	수 면 방 업	콜 라 텍 업	방 탈 출 카 페 업	만 화 카 페 업	키 즈 카 페 업
3		78	7	168	86	3	130	0	70	0	0	0	0	0	0
0		12	0	18	40	0	25	0	34	0	0	0	0	0	0
0		0	0	0	4	0	2	0	0	0	0	0	0	0	0
0		1	0	0	2	1	4	0	0	0	0	0	0	0	0
0		0	0	0	1	0	0	0	0	0	0	0	0	0	0
1		27	0	32	2	0	11	0	7	0	0	0	0	0	0
0		0	0	1	0	0	1	0	0	0	0	0	0	0	0
0		0	0	0	1	0	5	0	0	0	0	0	0	0	0
0		0	0	0	1	0	0	0	0	0	0	0	0	0	0
2		10	0	11	7	0	13	0	20	0	0	0	0	0	0
0		7	0	41	9	0	30	0	4	0	0	0	0	0	0
0		5	0	4	1	0	1	0	0	0	0	0	0	0	0
0		1	0	10	3	0	5	0	0	0	0	0	0	0	0
0		2	0	11	5	0	8	0	1	0	0	0	0	0	0
0		2	1	2	4	0	5	0	4	0	0	0	0	0	0
0		8	6	32	2	2	9	0	0	0	0	0	0	0	0
0		3	0	6	4	0	7	0	0	0	0	0	0	0	0
0		0	0	0	0	0	3	0	0	0	0	0	0	0	0
0		0	0	0	0	0	1	0	0	0	0	0	0	0	0
0		0	0	0	0	0	0	0	0	0	0	0	0	0	0

2-8 다중이용업소 비상구 설치현황

구 분		총 계									
		총계	소계	지하층	소계	지상1층	지상2층	지상3층	지상4층	소계	지상5층이상
총 계	계	174,844	47,748	47,748	113,675	12,519	66,597	22,712	11,847	13,421	13,421
	부속실	29,428	157	157	28,819	636	17,896	6,776	3,511	452	452
	발코니	35,186	83	83	34,521	648	22,614	7,567	3,692	582	582
	계단	110,230	47,508	47,508	50,335	11,235	26,087	8,369	4,644	12,387	12,387
서울	부속실	5,158	31	31	5,050	95	2,544	1,468	943	77	77
	발코니	7,557	19	19	7,504	187	4,029	2,045	1,243	34	34
	계단	26,860	15,028	15,028	8,194	2,662	3,252	1,332	948	3,638	3,638
	부속실	1,114	2	2	1,050	43	599	296	112	62	62
부산	발코니	2,589	5	5	2,442	144	1,236	660	402	142	142
	계단	8,770	3,569	3,569	4,529	470	2,303	1,162	594	672	672
	부속실	454	0	0	448	0	287	102	59	6	6
대구	발코니	1,638	0	0	1,620	0	1,163	334	123	18	18
	계단	5,653	2,696	2,696	2,513	265	1,546	454	248	444	444
	부속실	2,788	0	0	2,770	4	1,757	602	407	18	18
인천	발코니	1,530	0	0	1,504	2	1,015	277	210	26	26
	계단	5,706	2,859	2,859	1,973	294	1,115	372	192	874	874
	부속실	623	0	0	614	2	441	107	64	9	9
광주	발코니	1,285	0	0	1,261	0	813	297	151	24	24
	계단	2,248	856	856	1,176	149	719	217	91	216	216
	부속실	787	0	0	740	6	495	142	97	47	47
대전	발코니	1,023	0	0	934	7	616	201	110	89	89
	계단	2,880	1,442	1,442	1,089	81	654	228	126	349	349
	부속실	1,089	76	76	978	56	626	210	86	35	35
울산	발코니	1,163	48	48	1,069	50	691	233	95	46	46
	계단	2,108	532	532	1,421	221	853	247	100	155	155
	부속실	309	0	0	307	1	209	71	26	2	2
세종	발코니	135	0	0	128	4	97	22	5	7	7
	계단	523	102	102	355	26	247	50	32	66	66
	부속실	2,084	0	0	2,075	78	1,343	481	173	9	9
경기북부	발코니	1,646	3	3	1,631	66	1,007	441	117	12	12
	계단	5,478	2,150	2,150	2,564	670	1,262	417	215	764	764
	부속실	7,358	1	1	7,229	26	4,333	1,925	945	128	128
경기남부	발코니	4,503	0	0	4,404	35	2,965	970	434	99	99
	계단	17,777	7,796	7,796	7,275	954	4,155	1,328	838	2,706	2,706
	부속실	661	0	0	659	53	442	113	51	2	2
강원	발코니	1,511	3	3	1,478	40	1,064	270	104	30	30
	계단	3,734	1,569	1,569	1,955	318	1,207	298	132	210	210
	부속실	1,187	12	12	1,172	25	841	199	107	3	3
충북	발코니	1,225	4	4	1,217	20	798	257	142	4	4
	계단	2,570	955	955	1,322	280	760	158	124	293	293
	부속실	1,290	0	0	1,288	0	873	279	136	2	2
충남	발코니	1,445	0	0	1,443	1	1,015	278	149	2	2
	계단	3,849	1,500	1,500	1,996	656	922	268	150	353	353
	부속실	278	1	1	274	5	204	50	15	3	3
전북	발코니	1,502	0	0	1,475	32	1,047	280	116	27	27
	계단	3,535	958	958	2,358	669	1,208	311	170	219	219
	부속실	1,171	13	13	1,139	138	805	149	47	19	19
전남	발코니	927	0	0	924	53	683	141	47	3	3
	계단	3,331	799	799	2,428	839	1,253	254	82	104	104
	부속실	335	14	14	319	72	201	34	12	2	2
경북	발코니	2,346	0	0	2,342	2	1,913	337	90	4	4
	계단	4,886	1,188	1,188	3,534	1,239	1,824	349	122	164	164
	부속실	1,869	0	0	1,861	0	1,326	368	167	8	8
경남	발코니	1,517	0	0	1,512	0	1,171	254	87	5	5
	계단	4,516	1,161	1,161	2,775	976	1,259	348	192	580	580
	부속실	796	7	7	769	29	508	169	63	20	20
창원	발코니	562	1	1	551	4	404	103	40	10	10
	계단	3,556	1,139	1,139	1,914	147	1,064	461	242	503	503
	부속실	77	0	0	77	3	62	11	1	0	0
제주	발코니	1,082	0	0	1,082	1	887	167	27	0	0
	계단	2,250	1,209	1,209	964	319	484	115	46	77	77

2-8-1 휴게음식점 층별 현황

구 분		휴게음식점									
		총계	소계	지하층	소계	지상1층	지상2층	지상3층	지상4층	소계	지상5층이상
총 계	계	11,769	2,449	2,449	9,074	814	6,472	1,358	430	246	246
	부속실	2,025	8	8	2,008	51	1,501	355	101	9	9
	발코니	3,315	5	5	3,302	115	2,452	564	171	8	8
	계단	6,429	2,436	2,436	3,764	648	2,519	439	158	229	229
서 울	부속실	339	0	0	339	21	231	68	19	0	0
	발코니	515	3	3	511	79	317	90	25	1	1
	계단	1,547	629	629	870	389	385	70	26	48	48
	부속실	70	1	1	66	12	36	11	7	3	3
부 산	발코니	278	0	0	276	22	124	67	63	2	2
	계단	463	121	121	320	52	165	69	34	22	22
	부속실	54	0	0	54	0	45	7	2	0	0
대 구	발코니	265	0	0	265	0	203	52	10	0	0
	계단	543	283	283	245	3	193	40	9	15	15
	부속실	147	0	0	147	0	109	29	9	0	0
인 천	발코니	102	0	0	102	0	84	14	4	0	0
	계단	466	324	324	123	6	92	24	1	19	19
	부속실	39	0	0	39	0	34	4	1	0	0
광 주	발코니	109	0	0	109	0	89	16	4	0	0
	계단	144	36	36	106	0	88	13	5	2	2
	부속실	48	0	0	48	0	43	5	0	0	0
대 전	발코니	66	0	0	66	0	52	13	1	0	0
	계단	173	64	64	96	1	77	13	5	13	13
	부속실	60	3	3	57	0	47	7	3	0	0
울 산	발코니	92	2	2	90	3	61	23	3	0	0
	계단	170	26	26	138	3	105	26	4	6	6
	부속실	18	0	0	18	0	16	2	0	0	0
세 종	발코니	10	0	0	10	0	8	2	0	0	0
	계단	58	11	11	42	0	38	2	2	5	5
	부속실	132	0	0	131	0	105	18	8	1	1
경기북부	발코니	149	0	0	149	4	105	27	13	0	0
	계단	291	92	92	182	35	117	19	11	17	17
	부속실	458	0	0	458	1	343	88	26	0	0
경기남부	발코니	319	0	0	318	3	263	41	11	1	1
	계단	928	401	401	492	63	359	44	26	35	35
	부속실	60	0	0	60	0	50	8	2	0	0
강 원	발코니	158	0	0	157	0	113	36	8	1	1
	계단	189	56	56	124	9	95	14	6	9	9
	부속실	80	0	0	78	6	57	11	4	2	2
충 북	발코니	109	0	0	109	2	87	15	5	0	0
	계단	163	64	64	96	4	80	7	5	3	3
	부속실	145	0	0	145	0	111	28	6	0	0
충 남	발코니	140	0	0	140	0	118	18	4	0	0
	계단	165	85	85	69	5	54	9	1	11	11
	부속실	29	0	0	29	0	21	8	0	0	0
전 북	발코니	171	0	0	171	0	153	17	1	0	0
	계단	226	60	60	164	39	109	12	4	2	2
	부속실	99	0	0	99	8	77	12	2	0	0
전 남	발코니	116	0	0	116	1	93	18	4	0	0
	계단	183	28	28	151	4	124	18	5	4	4
	부속실	37	4	4	32	0	27	5	0	1	1
경 북	발코니	329	0	0	328	0	270	54	4	1	1
	계단	270	50	50	216	6	184	21	5	4	4
	부속실	150	0	0	149	0	114	23	12	1	1
경 남	발코니	205	0	0	205	0	169	30	6	0	0
	계단	153	19	19	126	6	103	11	6	8	8
	부속실	58	0	0	57	3	33	21	0	1	1
창 원	발코니	52	0	0	50	1	35	12	2	2	2
	계단	174	55	55	114	9	88	16	1	5	5
	부속실	2	0	0	2	0	2	0	0	0	0
제 주	발코니	130	0	0	130	0	108	19	3	0	0
	계단	123	32	32	90	14	63	11	2	1	1

2-8-2 제과점영업 층별 현황

구 분		제과점영업									
		계	소계	지하층	소계	지상1층	지상2층	지상3층	지상4층	소계	지상5층이상
총 계	계	783	350	350	398	93	242	48	15	35	35
	부속실	86	3	3	83	6	60	13	4	0	0
	발코니	105	1	1	103	9	76	12	6	1	1
서울	계단	592	346	346	212	78	106	23	5	34	34
	부속실	22	3	3	19	2	12	3	2	0	0
	발코니	20	0	0	20	2	13	5	0	0	0
부산	계단	169	103	103	48	26	13	4	5	18	18
	부속실	1	0	0	1	0	1	0	0	0	0
	발코니	10	0	0	10	3	5	1	1	0	0
대구	계단	49	27	27	21	6	12	3	0	1	1
	부속실	0	0	0	0	0	0	0	0	0	0
	발코니	7	0	0	7	0	6	0	1	0	0
인천	계단	25	17	17	8	3	5	0	0	0	0
	부속실	5	0	0	5	0	5	0	0	0	0
	발코니	4	0	0	4	1	2	0	1	0	0
광주	계단	39	24	24	15	2	9	4	0	0	0
	부속실	2	0	0	2	0	1	1	0	0	0
	발코니	4	0	0	3	0	3	0	0	1	1
대전	계단	9	6	6	3	0	3	0	0	0	0
	부속실	2	0	0	2	0	2	0	0	0	0
	발코니	3	0	0	3	0	2	1	0	0	0
울산	계단	15	9	9	6	0	4	2	0	0	0
	부속실	3	0	0	3	1	1	1	0	0	0
	발코니	3	1	1	2	0	2	0	0	0	0
세종	계단	5	2	2	3	1	2	0	0	0	0
	부속실	0	0	0	0	0	0	0	0	0	0
	발코니	0	0	0	0	0	0	0	0	0	0
경기북부	계단	5	3	3	2	0	1	1	0	0	0
	부속실	8	0	0	8	0	7	1	0	0	0
	발코니	7	0	0	7	0	5	2	0	0	0
경기남부	계단	31	22	22	9	2	6	1	0	0	0
	부속실	8	0	0	8	0	5	2	1	0	0
	발코니	19	0	0	19	1	14	3	1	0	0
강원	계단	120	74	74	43	13	26	4	0	3	3
	부속실	3	0	0	3	2	1	0	0	0	0
	발코니	3	0	0	3	1	1	0	1	0	0
충북	계단	13	7	7	6	2	3	1	0	0	0
	부속실	5	0	0	5	0	5	0	0	0	0
	발코니	2	0	0	2	0	2	0	0	0	0
충남	계단	23	7	7	7	2	4	1	0	9	9
	부속실	8	0	0	8	0	5	2	1	0	0
	발코니	4	0	0	4	1	3	0	0	0	0
전북	계단	19	12	12	5	2	3	0	0	2	2
	부속실	3	0	0	3	0	3	0	0	0	0
	발코니	2	0	0	2	0	2	0	0	0	0
전남	계단	12	7	7	5	5	0	0	0	0	0
	부속실	7	0	0	7	1	4	2	0	0	0
	발코니	2	0	0	2	0	2	0	0	0	0
경북	계단	8	4	4	4	3	1	0	0	0	0
	부속실	1	0	0	1	0	1	0	0	0	0
	발코니	7	0	0	7	0	6	0	1	0	0
경남	계단	18	8	8	10	6	3	1	0	0	0
	부속실	4	0	0	4	0	3	1	0	0	0
	발코니	0	0	0	0	0	0	0	0	0	0
창원	계단	12	7	7	5	3	2	0	0	0	0
	부속실	4	0	0	4	0	4	0	0	0	0
	발코니	2	0	0	2	0	2	0	0	0	0
제주	계단	12	5	5	6	0	6	0	0	1	1
	부속실	0	0	0	0	0	0	0	0	0	0
	발코니	6	0	0	6	0	6	0	0	0	0
	계단	8	2	2	6	2	3	1	0	0	0

2-8-3 일반음식점 층별 현황

구분		일반음식점									
		계	소계	지하층	소계	지상1층	지상2층	지상3층	지상4층	소계	지상층이상
총 계	계	56,976	11,973	11,973	41,675	2,033	30,174	6,909	2,559	3,328	3,328
	부속실	10,574	35	35	10,455	61	7,929	1,856	609	84	84
	발코니	13,587	16	16	13,398	174	10,193	2,286	745	173	173
	계단	32,815	11,922	11,922	17,822	1,798	12,052	2,767	1,205	3,071	3,071
서울	부속실	1,518	19	19	1,494	30	1,102	285	77	5	5
	발코니	2,812	13	13	2,793	51	2,066	538	138	6	6
	계단	11,054	6,447	6,447	3,655	1,129	1,834	450	242	952	952
	계단	11,054	6,447	6,447	3,655	1,129	1,834	450	242	952	952
부산	부속실	464	0	0	416	18	236	115	47	48	48
	발코니	1,041	0	0	959	83	528	204	144	82	82
	계단	2,804	563	563	2,018	142	1,136	525	215	223	223
	계단	2,804	563	563	2,018	142	1,136	525	215	223	223
대구	부속실	175	0	0	175	0	139	29	7	0	0
	발코니	650	0	0	645	0	502	110	33	5	5
	계단	1,332	371	371	814	16	633	123	42	147	147
	계단	1,332	371	371	814	16	633	123	42	147	147
인천	부속실	1,141	0	0	1,141	1	929	160	51	0	0
	발코니	701	0	0	698	0	556	109	33	3	3
	계단	1,548	510	510	883	11	651	155	66	155	155
	계단	1,548	510	510	883	11	651	155	66	155	155
광주	부속실	165	0	0	162	0	116	35	11	3	3
	발코니	402	0	0	387	0	290	72	25	15	15
	계단	571	147	147	350	0	274	57	19	74	74
	계단	571	147	147	350	0	274	57	19	74	74
대전	부속실	348	0	0	341	0	278	42	21	7	7
	발코니	423	0	0	409	1	313	71	24	14	14
	계단	866	283	283	470	0	351	88	31	113	113
	계단	866	283	283	470	0	351	88	31	113	113
울산	부속실	292	8	8	279	1	217	49	12	5	5
	발코니	311	2	2	305	3	231	49	22	4	4
	계단	496	68	68	383	4	307	57	15	45	45
	계단	496	68	68	383	4	307	57	15	45	45
세종	부속실	217	0	0	217	0	151	49	17	0	0
	발코니	66	0	0	66	0	48	15	3	0	0
	계단	262	35	35	202	2	154	32	14	25	25
	계단	262	35	35	202	2	154	32	14	25	25
경기북부	부속실	822	0	0	821	3	663	132	23	1	1
	발코니	672	0	0	669	20	492	144	13	3	3
	계단	1,567	365	365	1,010	197	632	145	36	192	192
	계단	1,567	365	365	1,010	197	632	145	36	192	192
경기남부	부속실	2,876	1	1	2,874	0	2,059	601	214	1	1
	발코니	2,068	0	0	2,066	4	1,615	339	108	2	2
	계단	4,984	1,586	1,586	2,867	78	2,201	378	210	531	531
	계단	4,984	1,586	1,586	2,867	78	2,201	378	210	531	531
강원	부속실	249	0	0	248	0	190	37	21	1	1
	발코니	612	0	0	595	1	459	99	36	17	17
	계단	1,040	311	311	635	40	488	66	41	94	94
	계단	1,040	311	311	635	40	488	66	41	94	94
충북	부속실	385	1	1	384	2	310	58	14	0	0
	발코니	425	1	1	423	0	321	75	27	1	1
	계단	556	108	108	389	2	320	47	20	59	59
	계단	556	108	108	389	2	320	47	20	59	59
충남	부속실	468	0	0	468	0	344	80	44	0	0
	발코니	515	0	0	514	0	388	85	41	1	1
	계단	899	209	209	614	16	421	115	62	76	76
	계단	899	209	209	614	16	421	115	62	76	76
전북	부속실	103	1	1	101	0	83	13	5	1	1
	발코니	631	0	0	614	1	494	92	27	17	17
	계단	951	129	129	767	72	550	106	39	55	55
	계단	951	129	129	767	72	550	106	39	55	55
전남	부속실	317	4	4	305	5	266	26	8	8	8
	발코니	303	0	0	301	8	246	36	11	2	2
	계단	687	74	74	581	45	439	78	19	32	32
	계단	687	74	74	581	45	439	78	19	32	32
경북	부속실	78	1	1	77	1	65	10	1	0	0
	발코니	712	0	0	712	0	617	76	19	0	0
	계단	931	154	154	713	4	579	96	34	64	64
	계단	931	154	154	713	4	579	96	34	64	64
경남	부속실	624	0	0	624	0	513	89	22	0	0
	발코니	501	0	0	501	0	406	76	19	0	0
	계단	737	109	109	517	7	390	82	38	111	111
	계단	737	109	109	517	7	390	82	38	111	111
창원	부속실	312	0	0	308	0	252	42	14	4	4
	발코니	217	0	0	216	2	176	27	11	1	1
	계단	917	196	196	634	6	463	124	41	87	87
	계단	917	196	196	634	6	463	124	41	87	87
제주	부속실	20	0	0	20	0	16	4	0	0	0
	발코니	525	0	0	525	0	445	69	11	0	0
	계단	613	257	257	320	27	229	43	21	36	36
	계단	613	257	257	320	27	229	43	21	36	36

2-8-4 공유주방 증별 현황

구분		공유주방									
		계	소계	지하층	소계	지상1층	지상2층	지상3층	지상4층	소계	지상5층이상
총 계	계	2	1	1	0	0	0	0	0	1	1
	부속실	0	0	0	0	0	0	0	0	0	0
	발코니	0	0	0	0	0	0	0	0	0	0
	계단	2	1	1	0	0	0	0	0	1	1
서울	부속실	0	0	0	0	0	0	0	0	0	0
	발코니	0	0	0	0	0	0	0	0	0	0
	계단	0	0	0	0	0	0	0	0	0	0
	계단	0	0	0	0	0	0	0	0	0	0
부산	부속실	0	0	0	0	0	0	0	0	0	0
	발코니	0	0	0	0	0	0	0	0	0	0
	계단	0	0	0	0	0	0	0	0	0	0
	계단	0	0	0	0	0	0	0	0	0	0
대구	부속실	0	0	0	0	0	0	0	0	0	0
	발코니	0	0	0	0	0	0	0	0	0	0
	계단	0	0	0	0	0	0	0	0	0	0
	계단	0	0	0	0	0	0	0	0	0	0
인천	부속실	0	0	0	0	0	0	0	0	0	0
	발코니	0	0	0	0	0	0	0	0	0	0
	계단	0	0	0	0	0	0	0	0	0	0
	계단	0	0	0	0	0	0	0	0	0	0
광주	부속실	0	0	0	0	0	0	0	0	0	0
	발코니	0	0	0	0	0	0	0	0	0	0
	계단	0	0	0	0	0	0	0	0	0	0
	계단	0	0	0	0	0	0	0	0	0	0
대전	부속실	0	0	0	0	0	0	0	0	0	0
	발코니	0	0	0	0	0	0	0	0	0	0
	계단	0	0	0	0	0	0	0	0	0	0
	계단	0	0	0	0	0	0	0	0	0	0
울산	부속실	0	0	0	0	0	0	0	0	0	0
	발코니	0	0	0	0	0	0	0	0	0	0
	계단	0	0	0	0	0	0	0	0	0	0
	계단	0	0	0	0	0	0	0	0	0	0
세종	부속실	0	0	0	0	0	0	0	0	0	0
	발코니	0	0	0	0	0	0	0	0	0	0
	계단	0	0	0	0	0	0	0	0	0	0
	계단	0	0	0	0	0	0	0	0	0	0
경기북부	부속실	0	0	0	0	0	0	0	0	0	0
	발코니	0	0	0	0	0	0	0	0	0	0
	계단	2	1	1	0	0	0	0	0	1	1
	계단	0	0	0	0	0	0	0	0	0	0
경기남부	부속실	0	0	0	0	0	0	0	0	0	0
	발코니	0	0	0	0	0	0	0	0	0	0
	계단	0	0	0	0	0	0	0	0	0	0
	계단	0	0	0	0	0	0	0	0	0	0
강원	부속실	0	0	0	0	0	0	0	0	0	0
	발코니	0	0	0	0	0	0	0	0	0	0
	계단	0	0	0	0	0	0	0	0	0	0
	계단	0	0	0	0	0	0	0	0	0	0
충북	부속실	0	0	0	0	0	0	0	0	0	0
	발코니	0	0	0	0	0	0	0	0	0	0
	계단	0	0	0	0	0	0	0	0	0	0
	계단	0	0	0	0	0	0	0	0	0	0
충남	부속실	0	0	0	0	0	0	0	0	0	0
	발코니	0	0	0	0	0	0	0	0	0	0
	계단	0	0	0	0	0	0	0	0	0	0
	계단	0	0	0	0	0	0	0	0	0	0
전북	부속실	0	0	0	0	0	0	0	0	0	0
	발코니	0	0	0	0	0	0	0	0	0	0
	계단	0	0	0	0	0	0	0	0	0	0
	계단	0	0	0	0	0	0	0	0	0	0
전남	부속실	0	0	0	0	0	0	0	0	0	0
	발코니	0	0	0	0	0	0	0	0	0	0
	계단	0	0	0	0	0	0	0	0	0	0
	계단	0	0	0	0	0	0	0	0	0	0
경북	부속실	0	0	0	0	0	0	0	0	0	0
	발코니	0	0	0	0	0	0	0	0	0	0
	계단	0	0	0	0	0	0	0	0	0	0
	계단	0	0	0	0	0	0	0	0	0	0
경남	부속실	0	0	0	0	0	0	0	0	0	0
	발코니	0	0	0	0	0	0	0	0	0	0
	계단	0	0	0	0	0	0	0	0	0	0
	계단	0	0	0	0	0	0	0	0	0	0
창원	부속실	0	0	0	0	0	0	0	0	0	0
	발코니	0	0	0	0	0	0	0	0	0	0
	계단	0	0	0	0	0	0	0	0	0	0
	계단	0	0	0	0	0	0	0	0	0	0
제주	부속실	0	0	0	0	0	0	0	0	0	0
	발코니	0	0	0	0	0	0	0	0	0	0
	계단	0	0	0	0	0	0	0	0	0	0
	계단	0	0	0	0	0	0	0	0	0	0

2-8-5 유흥주점 증별 현황

구분		유흥주점									
		계	소계	지하층	소계	지상1층	지상2층	지상3층	지상4층	소계	지상층이상
총 계	계	25,193	9,712	9,712	14,282	3,916	7,044	2,278	1,044	1,199	1,199
	부속실	3,081	54	54	3,003	235	1,696	725	347	24	24
	발코니	3,125	23	23	3,053	135	2,195	521	202	49	49
	계단	18,987	9,635	9,635	8,226	3,546	3,153	1,032	495	1,126	1,126
서울	부속실	84	1	1	83	8	48	22	5	0	0
	발코니	140	1	1	139	13	96	20	10	0	0
	계단	1,377	1,049	1,049	245	82	103	42	18	83	83
	계	1,757	986	986	696	124	356	153	63	75	75
부산	부속실	197	0	0	197	0	116	56	25	0	0
	발코니	377	0	0	357	28	193	94	42	20	20
	계단	1,757	986	986	696	124	356	153	63	75	75
	계	1,757	986	986	696	124	356	153	63	75	75
대구	부속실	28	0	0	28	0	14	12	2	0	0
	발코니	116	0	0	116	0	97	17	2	0	0
	계단	1,042	663	663	353	101	179	50	23	26	26
	계	1,042	663	663	353	101	179	50	23	26	26
인천	부속실	216	0	0	216	1	116	63	36	0	0
	발코니	77	0	0	75	0	57	15	3	2	2
	계단	668	394	394	223	123	65	24	11	51	51
	계	668	394	394	223	123	65	24	11	51	51
광주	부속실	80	0	0	78	1	62	10	5	2	2
	발코니	89	0	0	86	0	50	30	6	3	3
	계단	393	136	136	234	58	97	55	24	23	23
	계	393	136	136	234	58	97	55	24	23	23
대전	부속실	9	0	0	9	0	5	4	0	0	0
	발코니	45	0	0	41	1	28	7	5	4	4
	계단	167	118	118	45	25	9	6	5	4	4
	계	167	118	118	45	25	9	6	5	4	4
울산	부속실	218	33	33	177	29	106	33	9	8	8
	발코니	215	20	20	183	26	111	32	14	12	12
	계단	519	163	163	335	94	164	46	31	21	21
	계	519	163	163	335	94	164	46	31	21	21
세종	부속실	5	0	0	5	0	5	0	0	0	0
	발코니	4	0	0	4	0	3	1	0	0	0
	계단	26	13	13	12	1	9	1	1	1	1
	계	26	13	13	12	1	9	1	1	1	1
경기북부	부속실	173	0	0	170	34	71	49	16	3	3
	발코니	91	0	0	90	10	64	14	2	1	1
	계단	929	582	582	297	201	65	14	17	50	50
	계	929	582	582	297	201	65	14	17	50	50
경기남부	부속실	670	0	0	670	1	304	234	131	0	0
	발코니	378	0	0	378	0	252	90	36	0	0
	계단	2,898	1,958	1,958	742	264	291	138	49	198	198
	계	2,898	1,958	1,958	742	264	291	138	49	198	198
강원	부속실	122	0	0	122	23	68	23	8	0	0
	발코니	241	0	0	237	23	152	44	18	4	4
	계단	899	496	496	380	115	194	56	15	23	23
	계	899	496	496	380	115	194	56	15	23	23
충북	부속실	117	5	5	112	7	87	11	7	0	0
	발코니	79	1	1	78	0	58	15	5	0	0
	계단	576	308	308	247	129	93	12	13	21	21
	계	576	308	308	247	129	93	12	13	21	21
충남	부속실	140	0	0	140	0	95	30	15	0	0
	발코니	160	0	0	160	0	126	19	15	0	0
	계단	860	420	420	401	245	121	27	8	39	39
	계	860	420	420	401	245	121	27	8	39	39
전북	부속실	18	0	0	17	2	12	3	0	1	1
	발코니	102	0	0	102	15	80	7	0	0	0
	계단	726	263	263	444	266	148	21	9	19	19
	계	726	263	263	444	266	148	21	9	19	19
전남	부속실	277	8	8	268	64	168	28	8	1	1
	발코니	141	0	0	141	18	108	10	5	0	0
	계단	1,081	349	349	721	416	243	45	17	11	11
	계	1,081	349	349	721	416	243	45	17	11	11
경북	부속실	100	7	7	93	51	37	5	0	0	0
	발코니	288	0	0	287	0	253	27	7	1	1
	계단	1,442	484	484	943	545	346	41	11	15	15
	계	1,442	484	484	943	545	346	41	11	15	15
경남	부속실	435	0	0	430	0	273	100	57	5	5
	발코니	313	0	0	312	0	262	36	14	1	1
	계단	1,700	480	480	1,031	534	361	85	51	189	189
	계	1,700	480	480	1,031	534	361	85	51	189	189
창원	부속실	183	0	0	179	14	100	42	23	4	4
	발코니	135	1	1	133	0	91	30	12	1	1
	계단	1,307	399	399	642	70	248	199	125	266	266
	계	1,307	399	399	642	70	248	199	125	266	266
제주	부속실	9	0	0	9	0	9	0	0	0	0
	발코니	134	0	0	134	1	114	13	6	0	0
	계단	620	374	374	235	153	61	17	4	11	11
	계	620	374	374	235	153	61	17	4	11	11

2-8-6 단란주점 층별 현황

구 분		단란주점									
		계	소계	지하층	소계	지상1층	지상2층	지상3층	지상4층	소계	지상5층이상
총 계	계	11,391	5,719	5,719	5,371	960	3,178	820	413	301	301
	부속실	1,326	29	29	1,287	50	862	260	115	10	10
	발코니	1,509	13	13	1,481	27	1,084	258	112	15	15
	계단	8,556	5,677	5,677	2,603	883	1,232	302	186	276	276
서울	부속실	43	0	0	43	1	32	8	2	0	0
	발코니	73	0	0	73	0	56	15	2	0	0
	계단	1,466	1,367	1,367	80	25	41	12	2	19	19
	부속실	96	0	0	95	0	71	21	3	1	1
부산	발코니	148	0	0	144	0	87	35	22	4	4
	계단	1,395	995	995	368	46	164	70	88	32	32
	부속실	19	0	0	19	0	12	4	3	0	0
대구	발코니	89	0	0	89	0	67	20	2	0	0
	계단	339	225	225	107	14	67	17	9	7	7
	부속실	98	0	0	98	1	55	29	13	0	0
인천	발코니	40	0	0	39	0	29	8	2	1	1
	계단	404	273	273	108	55	38	8	7	23	23
	부속실	76	0	0	76	0	64	9	3	0	0
광주	발코니	93	0	0	93	0	64	20	9	0	0
	계단	201	108	108	83	16	48	15	4	10	10
	부속실	28	0	0	28	2	13	7	6	0	0
대전	발코니	38	0	0	35	1	23	9	2	3	3
	계단	211	147	147	48	5	27	14	2	16	16
	부속실	114	22	22	90	3	60	16	11	2	2
울산	발코니	103	13	13	88	4	65	17	2	2	2
	계단	194	97	97	92	22	47	13	10	5	5
	부속실	1	0	0	1	0	1	0	0	0	0
세종	발코니	6	0	0	6	0	5	1	0	0	0
	계단	21	12	12	9	3	6	0	0	0	0
	부속실	70	0	0	69	3	41	16	9	1	1
경기북부	발코니	62	0	0	62	4	39	12	7	0	0
	계단	330	231	231	68	20	31	11	6	31	31
	부속실	257	0	0	255	0	152	68	35	2	2
경기남부	발코니	149	0	0	147	3	95	35	14	2	2
	계단	912	646	646	222	43	122	46	11	44	44
	부속실	36	0	0	36	8	21	5	2	0	0
강원	발코니	109	0	0	108	5	89	9	5	1	1
	계단	364	241	241	116	30	73	8	5	7	7
	부속실	85	3	3	82	1	60	11	10	0	0
충북	발코니	63	0	0	63	0	43	9	11	0	0
	계단	201	112	112	73	31	29	6	7	16	16
	부속실	59	0	0	59	0	41	16	2	0	0
충남	발코니	47	0	0	47	0	37	4	6	0	0
	계단	349	215	215	127	77	43	5	2	7	7
	부속실	11	0	0	11	0	8	3	0	0	0
전북	발코니	76	0	0	74	3	42	16	13	2	2
	계단	328	170	170	147	66	58	12	11	11	11
	부속실	121	1	1	119	17	81	14	7	1	1
전남	발코니	86	0	0	86	6	58	16	6	0	0
	계단	405	120	120	279	120	134	17	8	6	6
	부속실	19	1	1	18	5	12	1	0	0	0
경북	발코니	121	0	0	121	0	110	8	3	0	0
	계단	381	112	112	263	128	120	13	2	6	6
	부속실	113	0	0	112	0	89	17	6	1	1
경남	발코니	100	0	0	100	0	83	14	3	0	0
	계단	394	169	169	209	114	79	14	2	16	16
	부속실	61	2	2	57	8	32	14	3	2	2
창원	발코니	42	0	0	42	1	32	6	3	0	0
	계단	227	93	93	118	26	66	17	9	16	16
	부속실	19	0	0	19	1	17	1	0	0	0
제주	발코니	64	0	0	64	0	60	4	0	0	0
	계단	434	344	344	86	42	39	4	1	4	4

2-8-7 영화상영관 증별 현황

구 분	영화상영관										
	계	소계	지하층	소계	지상1층	지상2층	지상3층	지상4층	소계	지상5층이상	
총 계	계	795	91	91	268	42	63	71	92	436	436
	부속실	18	3	3	14	1	5	2	6	1	1
	발코니	24	5	5	16	2	3	8	3	3	3
	계단	753	83	83	238	39	55	61	83	432	432
서 울	부속실	4	2	2	2	0	1	1	0	0	0
	발코니	0	0	0	0	0	0	0	0	0	0
	계단	250	39	39	53	2	9	15	27	158	158
부 산	부속실	4	1	1	3	0	1	0	2	0	0
	발코니	6	5	5	0	0	0	0	0	1	1
	계단	37	12	12	3	1	1	0	1	22	22
대 구	부속실	0	0	0	0	0	0	0	0	0	0
	발코니	0	0	0	0	0	0	0	0	0	0
	계단	21	2	2	3	1	0	1	1	16	16
인 천	부속실	0	0	0	0	0	0	0	0	0	0
	발코니	1	0	0	1	0	0	1	0	0	0
	계단	28	4	4	8	2	1	5	16	16	16
광 주	부속실	0	0	0	0	0	0	0	0	0	0
	발코니	0	0	0	0	0	0	0	0	0	0
	계단	17	0	0	7	1	0	3	3	10	10
대 전	부속실	0	0	0	0	0	0	0	0	0	0
	발코니	2	0	0	1	0	0	1	0	1	1
	계단	15	0	0	2	1	0	1	0	13	13
울 산	부속실	1	0	0	0	0	0	0	0	1	1
	발코니	0	0	0	0	0	0	0	0	0	0
	계단	10	2	2	2	1	0	1	0	6	6
세 종	부속실	0	0	0	0	0	0	0	0	0	0
	발코니	0	0	0	0	0	0	0	0	0	0
	계단	4	1	1	0	0	0	0	0	3	3
경기북부	부속실	4	0	0	4	0	1	0	3	0	0
	발코니	3	0	0	3	0	2	1	0	0	0
	계단	36	2	2	13	0	6	4	3	21	21
경기남부	부속실	1	0	0	1	0	0	1	0	0	0
	발코니	0	0	0	0	0	0	0	0	0	0
	계단	103	13	13	26	4	3	9	10	64	64
강 원	부속실	0	0	0	0	0	0	0	0	0	0
	발코니	2	0	0	1	0	0	0	1	1	1
	계단	32	0	0	24	6	10	5	3	8	8
충 북	부속실	0	0	0	0	0	0	0	0	0	0
	발코니	0	0	0	0	0	0	0	0	0	0
	계단	22	1	1	14	1	4	2	7	7	7
충 남	부속실	2	0	0	2	0	1	0	1	0	0
	발코니	5	0	0	5	0	0	4	1	0	0
	계단	25	1	1	7	2	0	1	4	17	17
전 북	부속실	0	0	0	0	0	0	0	0	0	0
	발코니	0	0	0	0	0	0	0	0	0	0
	계단	36	1	1	19	5	3	4	7	16	16
전 남	부속실	1	0	0	1	1	0	0	0	0	0
	발코니	1	0	0	1	1	0	0	0	0	0
	계단	22	0	0	16	7	6	1	2	6	6
경 북	부속실	0	0	0	0	0	0	0	0	0	0
	발코니	3	0	0	3	1	0	1	1	0	0
	계단	31	1	1	17	3	5	7	2	13	13
경 남	부속실	1	0	0	1	0	1	0	0	0	0
	발코니	0	0	0	0	0	0	0	0	0	0
	계단	44	1	1	19	3	5	3	8	24	24
창 원	부속실	0	0	0	0	0	0	0	0	0	0
	발코니	1	0	0	1	0	1	0	0	0	0
	계단	13	1	1	2	0	1	1	0	10	10
제 주	부속실	0	0	0	0	0	0	0	0	0	0
	발코니	0	0	0	0	0	0	0	0	0	0
	계단	7	2	2	3	1	0	2	0	2	2

2-8-8 비디오품감상실업 총별 현황

구 분	비디오품감상실업										
	계	소계	지하층	소계	지상1층	지상2층	지상3층	지상4층	소계	지상5층이상	
총 계	계	165	17	17	122	3	31	61	27	26	26
	부속실	22	0	0	22	0	5	12	5	0	0
	발코니	46	0	0	42	0	8	22	12	4	4
	계단	97	17	17	58	3	18	27	10	22	22
서 울	부속실	1	0	0	1	0	0	1	0	0	0
	발코니	7	0	0	7	0	0	3	4	0	0
	계단	16	9	9	2	0	1	1	0	5	5
	부속실	1	0	0	1	0	0	0	1	0	0
부 산	발코니	1	0	0	0	0	0	0	0	1	1
	계단	9	1	1	6	1	3	2	0	2	2
	부속실	1	0	0	1	0	0	1	0	0	0
	발코니	2	0	0	2	0	0	2	0	0	0
대 구	계단	8	1	1	4	0	1	3	0	3	3
	부속실	1	0	0	1	0	0	1	0	0	0
	발코니	0	0	0	0	0	0	0	0	0	0
	계단	6	0	0	3	0	1	0	2	3	3
인 천	부속실	1	0	0	1	0	0	1	0	0	0
	발코니	0	0	0	0	0	0	0	0	0	0
	계단	4	1	1	3	0	0	1	2	0	0
	부속실	1	0	0	1	0	0	1	0	0	0
광 주	발코니	4	0	0	4	0	0	3	1	0	0
	계단	4	1	1	3	0	0	1	2	0	0
	부속실	1	0	0	1	0	0	1	0	0	0
	발코니	1	0	0	1	0	0	1	0	0	0
대 전	계단	3	0	0	3	0	0	1	2	0	0
	부속실	0	0	0	0	0	0	0	0	0	0
	발코니	2	0	0	2	0	2	0	0	0	0
	계단	2	1	1	1	1	0	0	0	0	0
울 산	부속실	0	0	0	0	0	0	0	0	0	0
	발코니	0	0	0	0	0	0	0	0	0	0
	계단	0	0	0	0	0	0	0	0	0	0
	부속실	0	0	0	0	0	0	0	0	0	0
세 종	발코니	0	0	0	0	0	0	0	0	0	0
	계단	0	0	0	0	0	0	0	0	0	0
	부속실	3	0	0	3	0	2	0	1	0	0
	발코니	4	0	0	4	0	0	4	0	0	0
경기북부	계단	8	1	1	6	0	1	2	3	1	1
	부속실	8	0	0	8	0	2	4	2	0	0
	발코니	6	0	0	6	0	0	3	3	0	0
	계단	15	3	3	5	0	3	2	0	7	7
강 원	부속실	0	0	0	0	0	0	0	0	0	0
	발코니	2	0	0	2	0	1	1	0	0	0
	계단	2	0	0	2	0	1	1	0	0	0
	부속실	1	0	0	1	0	0	1	0	0	0
충 북	발코니	4	0	0	1	0	0	0	1	3	3
	계단	0	0	0	0	0	0	0	0	0	0
	부속실	0	0	0	0	0	0	0	0	0	0
	발코니	0	0	0	0	0	0	0	0	0	0
충 남	계단	1	0	0	1	0	0	1	0	0	0
	부속실	1	0	0	1	0	1	0	0	0	0
	발코니	2	0	0	2	0	0	2	0	0	0
	계단	5	0	0	5	0	1	4	0	0	0
전 북	부속실	1	0	0	1	0	0	1	0	0	0
	발코니	1	0	0	1	0	0	0	1	0	0
	계단	4	0	0	4	0	1	3	0	0	0
	부속실	0	0	0	0	0	0	0	0	0	0
경 북	발코니	8	0	0	8	0	4	2	2	0	0
	계단	6	0	0	6	1	4	1	0	0	0
	부속실	1	0	0	1	0	0	1	0	0	0
	발코니	0	0	0	0	0	0	0	0	0	0
경 남	계단	2	0	0	1	0	0	0	1	1	1
	부속실	1	0	0	1	0	0	1	0	0	0
	발코니	0	0	0	0	0	0	0	0	0	0
	계단	3	0	0	3	0	1	2	0	0	0
창 원	부속실	1	0	0	1	0	0	1	0	0	0
	발코니	1	0	0	1	0	0	1	0	0	0
	계단	3	0	0	3	0	1	2	0	0	0
	부속실	0	0	0	0	0	0	0	0	0	0
제 주	발코니	1	0	0	1	0	1	0	0	0	0
	계단	3	0	0	3	0	0	3	0	0	0

2-8-9 비디오품소극장업 총별 현황

구분	비디오품소극장업										
	계	소계	지하층	소계	지상1층	지상2층	지상3층	지상4층	소계	지상층이상	
총 계	계	52	3	3	46	3	16	20	7	3	3
	부속실	6	0	0	6	0	2	4	0	0	0
	발코니	11	0	0	11	0	5	3	3	0	0
서울	계단	35	3	3	29	3	9	13	4	3	3
	부속실	1	0	0	1	0	0	1	0	0	0
	발코니	1	0	0	1	0	1	0	0	0	0
부산	계단	4	3	3	1	0	0	1	0	0	0
	부속실	4	0	0	4	0	2	2	0	0	0
	발코니	6	0	0	6	0	3	2	1	0	0
대구	계단	23	0	0	20	2	6	9	3	3	3
	부속실	0	0	0	0	0	0	0	0	0	0
	발코니	3	0	0	3	0	1	0	2	0	0
인천	계단	3	0	0	3	1	0	1	1	0	0
	부속실	0	0	0	0	0	0	0	0	0	0
	발코니	0	0	0	0	0	0	0	0	0	0
광주	계단	0	0	0	0	0	0	0	0	0	0
	부속실	0	0	0	0	0	0	0	0	0	0
	발코니	1	0	0	1	0	0	1	0	0	0
대전	계단	1	0	0	1	0	0	1	0	0	0
	부속실	0	0	0	0	0	0	0	0	0	0
	발코니	0	0	0	0	0	0	0	0	0	0
울산	계단	2	0	0	2	0	2	0	0	0	0
	부속실	0	0	0	0	0	0	0	0	0	0
	발코니	0	0	0	0	0	0	0	0	0	0
세종	계단	0	0	0	0	0	0	0	0	0	0
	부속실	0	0	0	0	0	0	0	0	0	0
	발코니	0	0	0	0	0	0	0	0	0	0
경기북부	계단	0	0	0	0	0	0	0	0	0	0
	부속실	0	0	0	0	0	0	0	0	0	0
	발코니	0	0	0	0	0	0	0	0	0	0
경기남부	계단	0	0	0	0	0	0	0	0	0	0
	부속실	1	0	0	1	0	0	1	0	0	0
	발코니	0	0	0	0	0	0	0	0	0	0
강원	계단	0	0	0	0	0	0	0	0	0	0
	부속실	0	0	0	0	0	0	0	0	0	0
	발코니	0	0	0	0	0	0	0	0	0	0
충북	계단	1	0	0	1	0	0	1	0	0	0
	부속실	0	0	0	0	0	0	0	0	0	0
	발코니	0	0	0	0	0	0	0	0	0	0
충남	계단	0	0	0	0	0	0	0	0	0	0
	부속실	0	0	0	0	0	0	0	0	0	0
	발코니	0	0	0	0	0	0	0	0	0	0
전북	계단	0	0	0	0	0	0	0	0	0	0
	부속실	0	0	0	0	0	0	0	0	0	0
	발코니	0	0	0	0	0	0	0	0	0	0
전남	계단	0	0	0	0	0	0	0	0	0	0
	부속실	0	0	0	0	0	0	0	0	0	0
	발코니	0	0	0	0	0	0	0	0	0	0
경북	계단	0	0	0	0	0	0	0	0	0	0
	부속실	0	0	0	0	0	0	0	0	0	0
	발코니	0	0	0	0	0	0	0	0	0	0
경남	계단	0	0	0	0	0	0	0	0	0	0
	부속실	0	0	0	0	0	0	0	0	0	0
	발코니	0	0	0	0	0	0	0	0	0	0
창원	계단	0	0	0	0	0	0	0	0	0	0
	부속실	0	0	0	0	0	0	0	0	0	0
	발코니	0	0	0	0	0	0	0	0	0	0
제주	계단	1	0	0	1	0	1	0	0	0	0
	부속실	0	0	0	0	0	0	0	0	0	0
	발코니	0	0	0	0	0	0	0	0	0	0
	계단	0	0	0	0	0	0	0	0	0	0
	부속실	0	0	0	0	0	0	0	0	0	0
	발코니	0	0	0	0	0	0	0	0	0	0

2-8-10 복합영상물제공업 총별 현황

구분	복합영상물제공업										
	계	소계	지하층	소계	지상1층	지상2층	지상3층	지상4층	소계	지상층이상	
총 계	계	21	4	4	14	2	0	5	7	3	3
	부속실	3	0	0	3	0	0	2	1	0	0
	발코니	8	0	0	7	0	0	3	4	1	1
	계단	10	4	4	4	2	0	0	2	2	2
서울	부속실	1	0	0	1	0	0	0	1	0	0
	발코니	7	0	0	7	0	0	3	4	0	0
	계단	8	4	4	4	2	0	0	2	0	0
	부속실	0	0	0	0	0	0	0	0	0	0
부산	발코니	1	0	0	0	0	0	0	0	1	1
	계단	0	0	0	0	0	0	0	0	0	0
	부속실	0	0	0	0	0	0	0	0	0	0
대구	발코니	0	0	0	0	0	0	0	0	0	0
	계단	0	0	0	0	0	0	0	0	0	0
	부속실	0	0	0	0	0	0	0	0	0	0
인천	발코니	0	0	0	0	0	0	0	0	0	0
	계단	1	0	0	0	0	0	0	0	1	1
	부속실	0	0	0	0	0	0	0	0	0	0
광주	발코니	0	0	0	0	0	0	0	0	0	0
	계단	0	0	0	0	0	0	0	0	0	0
	부속실	0	0	0	0	0	0	0	0	0	0
대전	발코니	0	0	0	0	0	0	0	0	0	0
	계단	0	0	0	0	0	0	0	0	0	0
	부속실	0	0	0	0	0	0	0	0	0	0
울산	발코니	0	0	0	0	0	0	0	0	0	0
	계단	0	0	0	0	0	0	0	0	0	0
	부속실	0	0	0	0	0	0	0	0	0	0
세종	발코니	0	0	0	0	0	0	0	0	0	0
	계단	0	0	0	0	0	0	0	0	0	0
	부속실	0	0	0	0	0	0	0	0	0	0
경기북부	발코니	0	0	0	0	0	0	0	0	0	0
	계단	0	0	0	0	0	0	0	0	0	0
	부속실	1	0	0	1	0	0	1	0	0	0
경기남부	발코니	0	0	0	0	0	0	0	0	0	0
	계단	1	0	0	0	0	0	0	0	1	1
	부속실	0	0	0	0	0	0	0	0	0	0
강원	발코니	0	0	0	0	0	0	0	0	0	0
	계단	0	0	0	0	0	0	0	0	0	0
	부속실	0	0	0	0	0	0	0	0	0	0
충북	발코니	0	0	0	0	0	0	0	0	0	0
	계단	0	0	0	0	0	0	0	0	0	0
	부속실	1	0	0	1	0	0	1	0	0	0
충남	발코니	0	0	0	0	0	0	0	0	0	0
	계단	0	0	0	0	0	0	0	0	0	0
	부속실	0	0	0	0	0	0	0	0	0	0
전북	발코니	0	0	0	0	0	0	0	0	0	0
	계단	0	0	0	0	0	0	0	0	0	0
	부속실	0	0	0	0	0	0	0	0	0	0
전남	발코니	0	0	0	0	0	0	0	0	0	0
	계단	0	0	0	0	0	0	0	0	0	0
	부속실	0	0	0	0	0	0	0	0	0	0
경북	발코니	0	0	0	0	0	0	0	0	0	0
	계단	0	0	0	0	0	0	0	0	0	0
	부속실	0	0	0	0	0	0	0	0	0	0
경남	발코니	0	0	0	0	0	0	0	0	0	0
	계단	0	0	0	0	0	0	0	0	0	0
	부속실	0	0	0	0	0	0	0	0	0	0
창원	발코니	0	0	0	0	0	0	0	0	0	0
	계단	0	0	0	0	0	0	0	0	0	0
	부속실	0	0	0	0	0	0	0	0	0	0
제주	발코니	0	0	0	0	0	0	0	0	0	0
	계단	0	0	0	0	0	0	0	0	0	0
	부속실	0	0	0	0	0	0	0	0	0	0

2-8-11 학원 종별 현황

구분		학원									
		계	소계	지하층	소계	지상1층	지상2층	지상3층	지상4층	소계	지상5층이상
총 계	계	2,108	53	53	1,169	94	328	371	376	886	886
	부속실	240	0	0	222	2	71	81	68	18	18
	발코니	133	1	1	126	0	37	54	35	6	6
서울	계단	1,735	52	52	821	92	220	236	273	862	862
	부속실	112	0	0	105	2	38	38	27	7	7
	발코니	51	0	0	51	0	15	21	15	0	0
부산	계단	893	19	19	467	75	131	126	135	407	407
	부속실	8	0	0	8	0	0	8	0	0	0
	발코니	17	0	0	14	0	3	9	2	3	3
대구	계단	141	5	5	69	5	17	29	18	67	67
	부속실	0	0	0	0	0	0	0	0	0	0
	발코니	2	0	0	2	0	0	1	1	0	0
인천	계단	54	0	0	23	0	3	8	12	31	31
	부속실	8	0	0	5	0	0	2	3	3	3
	발코니	1	0	0	1	0	0	1	0	0	0
광주	계단	67	2	2	25	0	6	7	12	40	40
	부속실	0	0	0	0	0	0	0	0	0	0
	발코니	2	0	0	2	0	0	1	1	0	0
대전	계단	27	6	6	11	0	4	3	4	10	10
	부속실	6	0	0	5	0	1	2	2	1	1
	발코니	5	0	0	4	0	2	2	0	1	1
울산	계단	21	0	0	2	0	1	0	1	19	19
	부속실	1	0	0	1	0	0	0	1	0	0
	발코니	3	1	1	2	0	0	1	1	0	0
세종	계단	9	0	0	5	0	1	3	1	4	4
	부속실	3	0	0	3	0	2	1	0	0	0
	발코니	0	0	0	0	0	0	0	0	0	0
경기북부	계단	1	0	0	1	0	1	0	0	0	0
	부속실	10	0	0	10	0	2	2	6	0	0
	발코니	14	0	0	14	0	4	3	7	0	0
경기남부	계단	74	2	2	26	1	5	11	9	46	46
	부속실	75	0	0	70	0	23	23	24	5	5
	발코니	27	0	0	25	0	9	11	5	2	2
강원	계단	354	15	15	137	7	36	38	56	202	202
	부속실	7	0	0	6	0	1	2	3	1	1
	발코니	1	0	0	1	0	0	0	1	0	0
충북	계단	15	0	0	11	0	3	2	6	4	4
	부속실	0	0	0	0	0	0	0	0	0	0
	발코니	0	0	0	0	0	0	0	0	0	0
충남	계단	16	1	1	9	0	1	2	6	6	6
	부속실	1	0	0	1	0	1	0	0	0	0
	발코니	2	0	0	2	0	1	0	1	0	0
전북	계단	14	0	0	4	0	0	2	2	10	10
	부속실	0	0	0	0	0	0	0	0	0	0
	발코니	1	0	0	1	0	1	0	0	0	0
전남	계단	11	0	0	9	0	3	3	3	2	2
	부속실	0	0	0	0	0	0	0	0	0	0
	발코니	0	0	0	0	0	0	0	0	0	0
경북	계단	2	0	0	1	0	0	0	1	1	1
	부속실	1	0	0	1	0	1	0	0	0	0
	발코니	3	0	0	3	0	0	3	0	0	0
경남	계단	9	0	0	5	2	0	0	3	4	4
	부속실	7	0	0	7	0	2	3	2	0	0
	발코니	3	0	0	3	0	2	1	0	0	0
창원	계단	13	2	2	9	1	4	1	3	2	2
	부속실	1	0	0	0	0	0	0	0	1	1
	발코니	1	0	0	1	0	0	0	1	0	0
제주	계단	10	0	0	5	1	2	1	1	5	5
	부속실	0	0	0	0	0	0	0	0	0	0
	발코니	0	0	0	0	0	0	0	0	0	0
	계단	4	0	0	2	0	2	0	0	2	2

2-8-12 목욕장업(찜질방) 층별 현황

구분		목욕장업(찜질방)									
		계	소계	지하층	소계	지상1층	지상2층	지상3층	지상4층	소계	지상5층이상
총 계	계	1,694	558	558	908	215	290	240	163	228	228
	부속실	102	1	1	95	9	41	31	14	6	6
	발코니	147	3	3	134	13	61	42	18	10	10
	계단	1,445	554	554	679	193	188	167	131	212	212
서울	부속실	14	0	0	12	2	4	4	2	2	2
	발코니	6	0	0	6	0	4	1	1	0	0
	계단	296	235	235	44	10	14	13	7	17	17
	부속실	2	0	0	2	0	2	0	0	0	0
부산	발코니	10	0	0	6	0	2	3	1	4	4
	계단	68	9	9	46	2	10	15	19	13	13
	부속실	0	0	0	0	0	0	0	0	0	0
대구	발코니	5	0	0	5	0	2	2	1	0	0
	계단	38	8	8	21	2	2	10	7	9	9
	부속실	10	0	0	10	0	6	3	1	0	0
인천	발코니	11	0	0	11	0	6	4	1	0	0
	계단	89	44	44	22	8	7	5	2	23	23
	부속실	1	0	0	1	0	1	0	0	0	0
광주	발코니	2	0	0	2	0	0	0	2	0	0
	계단	21	3	3	16	0	5	6	5	2	2
	부속실	4	0	0	3	1	1	0	1	1	1
대전	발코니	8	0	0	5	1	2	2	0	3	3
	계단	21	9	9	3	0	1	2	0	9	9
	부속실	6	0	0	4	1	1	2	0	2	2
울산	발코니	13	0	0	13	1	6	6	0	0	0
	계단	20	1	1	16	2	3	4	7	3	3
	부속실	1	0	0	1	0	1	0	0	0	0
세종	발코니	0	0	0	0	0	0	0	0	0	0
	계단	6	0	0	4	1	1	1	1	2	2
	부속실	7	0	0	7	0	4	0	3	0	0
경기북부	발코니	21	3	3	17	9	3	5	0	1	1
	계단	113	51	51	36	16	9	7	4	26	26
	부속실	15	0	0	14	1	5	5	3	1	1
경기남부	발코니	9	0	0	9	0	6	1	2	0	0
	계단	229	94	94	83	26	25	12	20	52	52
	부속실	4	0	0	4	1	3	0	0	0	0
강원	발코니	4	0	0	4	0	3	1	0	0	0
	계단	83	16	16	63	13	24	18	8	4	4
	부속실	5	0	0	5	0	1	2	2	0	0
충북	발코니	5	0	0	5	0	0	2	3	0	0
	계단	41	9	9	24	7	6	7	4	8	8
	부속실	1	0	0	1	0	0	1	0	0	0
충남	발코니	9	0	0	8	0	6	2	0	1	1
	계단	65	11	11	43	13	14	11	5	11	11
	부속실	0	0	0	0	0	0	0	0	0	0
전북	발코니	5	0	0	5	1	3	0	1	0	0
	계단	95	12	12	77	33	21	11	12	6	6
	부속실	15	0	0	15	3	4	7	1	0	0
전남	발코니	8	0	0	7	1	3	2	1	1	1
	계단	51	9	9	37	12	12	10	3	5	5
	부속실	1	0	0	1	0	0	1	0	0	0
경북	발코니	18	0	0	18	0	8	9	1	0	0
	계단	59	7	7	49	20	14	8	7	3	3
	부속실	11	0	0	11	0	6	4	1	0	0
경남	발코니	9	0	0	9	0	5	1	3	0	0
	계단	108	22	22	73	19	18	23	13	13	13
	부속실	2	1	1	1	0	0	1	0	0	0
창원	발코니	2	0	0	2	0	0	1	1	0	0
	계단	29	9	9	15	5	2	3	5	5	5
	부속실	3	0	0	3	0	2	1	0	0	0
제주	발코니	2	0	0	2	0	2	0	0	0	0
	계단	13	5	5	7	4	0	1	2	1	1

2-8-13 게임제공업 층별 현황

구 분	게임제공업										
	계	소계	지하층	소계	지상1층	지상2층	지상3층	지상4층	소계	지상5층이상	
총 계	계	2,183	395	395	1,635	46	1,054	411	124	153	153
	부속실	420	0	0	417	4	269	108	36	3	3
	발코니	571	3	3	563	2	390	144	27	5	5
	계단	1,192	392	392	655	40	395	159	61	145	145
서울	부속실	34	0	0	34	0	20	9	5	0	0
	발코니	65	0	0	65	0	45	17	3	0	0
	계단	168	102	102	52	7	26	11	8	14	14
부산	부속실	5	0	0	5	0	5	0	0	0	0
	발코니	30	0	0	30	0	17	10	3	0	0
	계단	105	32	32	61	7	33	12	9	12	12
대구	부속실	2	0	0	2	0	2	0	0	0	0
	발코니	27	0	0	27	0	18	5	4	0	0
	계단	96	18	18	70	0	46	17	7	8	8
인천	부속실	65	0	0	65	0	44	17	4	0	0
	발코니	33	0	0	33	0	24	8	1	0	0
	계단	55	12	12	36	0	23	12	1	7	7
광주	부속실	10	0	0	10	0	4	5	1	0	0
	발코니	43	0	0	42	0	34	7	1	1	1
	계단	46	11	11	33	0	23	6	4	2	2
대전	부속실	10	0	0	9	0	6	2	1	1	1
	발코니	15	0	0	13	0	9	3	1	2	2
	계단	44	13	13	27	0	19	2	6	4	4
울산	부속실	18	0	0	18	0	9	8	1	0	0
	발코니	27	0	0	27	0	13	13	1	0	0
	계단	35	9	9	26	0	17	8	1	0	0
세종	부속실	3	0	0	3	0	1	2	0	0	0
	발코니	2	0	0	2	0	2	0	0	0	0
	계단	4	1	1	2	0	2	0	0	1	1
경기북부	부속실	33	0	0	33	2	18	12	1	0	0
	발코니	24	0	0	23	2	12	9	0	1	1
	계단	61	10	10	43	7	17	14	5	8	8
경기남부	부속실	110	0	0	110	0	68	27	15	0	0
	발코니	62	0	0	62	0	44	16	2	0	0
	계단	214	77	77	90	8	54	21	7	47	47
강원	부속실	24	0	0	24	0	17	5	2	0	0
	발코니	51	3	3	47	0	34	11	2	1	1
	계단	65	28	28	29	3	19	6	1	8	8
충북	부속실	31	0	0	31	0	21	7	3	0	0
	발코니	36	0	0	36	0	26	6	4	0	0
	계단	46	9	9	28	0	18	9	1	9	9
충남	부속실	25	0	0	25	0	21	3	1	0	0
	발코니	38	0	0	38	0	31	7	0	0	0
	계단	51	18	18	27	3	22	2	0	6	6
전북	부속실	3	0	0	3	0	3	0	0	0	0
	발코니	14	0	0	14	0	8	6	0	0	0
	계단	41	8	8	31	1	16	11	3	2	2
전남	부속실	17	0	0	15	1	9	5	0	2	2
	발코니	17	0	0	17	0	10	6	1	0	0
	계단	37	5	5	28	3	16	6	3	4	4
경북	부속실	5	0	0	5	1	4	0	0	0	0
	발코니	62	0	0	62	0	48	11	3	0	0
	계단	51	10	10	38	0	26	9	3	3	3
경남	부속실	20	0	0	20	0	14	4	2	0	0
	발코니	9	0	0	9	0	6	2	1	0	0
	계단	29	10	10	13	0	5	6	2	6	6
창원	부속실	5	0	0	5	0	3	2	0	0	0
	발코니	5	0	0	5	0	3	2	0	0	0
	계단	26	8	8	16	0	10	6	0	2	2
제주	부속실	0	0	0	0	0	0	0	0	0	0
	발코니	11	0	0	11	0	6	5	0	0	0
	계단	18	11	11	5	1	3	1	0	2	2

2-8-14 인터넷컴퓨터게임시설제공업(PC방) 층별 현황

구 분		인터넷컴퓨터게임시설제공업(PC방)									
		계	소계	지하층	소계	지상1층	지상2층	지상3층	지상4층	소계	지상5층이상
총 계	계	8,033	1,393	1,393	6,169	66	3,680	1,696	727	471	471
	부속실	1,936	5	5	1,925	0	1,150	548	227	6	6
	발코니	2,069	3	3	2,045	8	1,293	534	210	21	21
	계단	4,028	1,385	1,385	2,199	58	1,237	614	290	444	444
서 울	부속실	201	3	3	198	0	118	62	18	0	0
	발코니	181	1	1	180	2	127	35	16	0	0
	계단	743	571	571	147	5	89	37	16	25	25
	부속실	48	0	0	48	0	21	23	4	0	0
부 산	발코니	138	0	0	132	0	56	48	28	6	6
	계단	336	64	64	230	10	101	75	44	42	42
	부속실	25	0	0	25	0	11	9	5	0	0
대 구	발코니	122	0	0	119	0	73	34	12	3	3
	계단	288	58	58	197	2	97	56	42	33	33
	부속실	223	0	0	223	0	132	60	31	0	0
인 천	발코니	124	0	0	122	0	80	28	14	2	2
	계단	163	45	45	80	0	49	24	7	38	38
	부속실	41	0	0	41	0	31	7	3	0	0
광 주	발코니	117	0	0	117	0	65	36	16	0	0
	계단	110	38	38	62	0	38	18	6	10	10
	부속실	56	0	0	54	0	31	14	9	2	2
대 전	발코니	75	0	0	72	0	47	20	5	3	3
	계단	124	43	43	70	0	41	21	8	11	11
	부속실	77	2	2	75	0	48	20	7	0	0
울 산	발코니	85	2	2	79	0	53	18	8	4	4
	계단	93	9	9	79	1	47	24	7	5	5
	부속실	7	0	0	7	0	5	2	0	0	0
세 종	발코니	3	0	0	3	0	3	0	0	0	0
	계단	18	0	0	9	0	4	2	3	9	9
	부속실	173	0	0	173	0	98	56	19	0	0
경기북부	발코니	123	0	0	123	5	72	32	14	0	0
	계단	221	65	65	116	9	59	31	17	40	40
	부속실	506	0	0	506	0	283	148	75	0	0
경기남부	발코니	238	0	0	237	0	142	76	19	1	1
	계단	728	238	238	374	14	186	113	61	116	116
	부속실	51	0	0	51	0	32	15	4	0	0
강 원	발코니	121	0	0	121	0	77	32	12	0	0
	계단	185	36	36	136	5	81	37	13	13	13
	부속실	116	0	0	116	0	81	26	9	0	0
충 북	발코니	88	0	0	88	0	49	23	16	0	0
	계단	104	23	23	56	3	27	15	11	25	25
	부속실	109	0	0	109	0	74	25	10	0	0
충 남	발코니	135	0	0	135	0	88	34	13	0	0
	계단	145	44	44	83	3	54	21	5	18	18
	부속실	47	0	0	46	0	35	10	1	1	1
전 북	발코니	131	0	0	131	1	82	37	11	0	0
	계단	149	30	30	111	2	63	29	17	8	8
	부속실	73	0	0	71	0	49	18	4	2	2
전 남	발코니	69	0	0	69	0	45	19	5	0	0
	계단	124	14	14	108	3	76	25	4	2	2
	부속실	17	0	0	17	0	14	1	2	0	0
경 북	발코니	167	0	0	166	0	131	27	8	1	1
	계단	193	28	28	157	1	110	37	9	8	8
	부속실	125	0	0	125	0	65	42	18	0	0
경 남	발코니	69	0	0	68	0	47	11	10	1	1
	계단	115	20	20	73	0	41	22	10	22	22
	부속실	41	0	0	40	0	22	10	8	1	1
창 원	발코니	25	0	0	25	0	19	6	0	0	0
	계단	133	42	42	78	0	45	24	9	13	13
	부속실	0	0	0	0	0	0	0	0	0	0
제 주	발코니	58	0	0	58	0	37	18	3	0	0
	계단	56	17	17	33	0	29	3	1	6	6

2-8-15 복합유통게임제공업 총별 현황

구분	복합유통게임제공업										
	계	소계	지하층	소계	지상1층	지상2층	지상3층	지상4층	소계	지상5층이상	
총 계	계	899	156	156	662	94	285	179	104	81	81
	부속실	155	0	0	153	6	79	40	28	2	2
	발코니	154	0	0	152	0	74	56	22	2	2
서울	계단	590	156	156	357	88	132	83	54	77	77
	부속실	8	0	0	8	0	3	3	2	0	0
	발코니	14	0	0	14	0	6	6	2	0	0
부산	계단	91	49	49	36	14	11	8	3	6	6
	부속실	0	0	0	0	0	0	0	0	0	0
	발코니	6	0	0	6	0	1	5	0	0	0
대구	계단	35	6	6	27	3	13	7	4	2	2
	부속실	0	0	0	0	0	0	0	0	0	0
	발코니	8	0	0	8	0	3	3	2	0	0
인천	계단	21	1	1	13	0	6	4	3	7	7
	부속실	10	0	0	10	0	3	4	3	0	0
	발코니	3	0	0	3	0	2	1	0	0	0
광주	계단	28	11	11	10	4	3	3	0	7	7
	부속실	4	0	0	4	0	4	0	0	0	0
	발코니	4	0	0	4	0	4	0	0	0	0
대전	계단	17	4	4	11	3	7	1	0	2	2
	부속실	21	0	0	19	0	10	6	3	2	2
	발코니	18	0	0	17	0	7	2	8	1	1
울산	계단	33	9	9	18	1	11	3	3	6	6
	부속실	6	0	0	6	1	1	1	3	0	0
	발코니	8	0	0	7	0	2	4	1	1	1
세종	계단	8	0	0	5	0	2	3	0	3	3
	부속실	2	0	0	2	0	1	1	0	0	0
	발코니	0	0	0	0	0	0	0	0	0	0
경기북부	계단	9	2	2	6	2	2	0	2	1	1
	부속실	14	0	0	14	0	7	7	0	0	0
	발코니	5	0	0	5	0	2	2	1	0	0
경기남부	계단	42	12	12	18	3	7	5	3	12	12
	부속실	23	0	0	23	0	10	7	6	0	0
	발코니	12	0	0	12	0	5	5	2	0	0
강원	계단	86	26	26	49	3	20	12	14	11	11
	부속실	10	0	0	10	1	5	2	2	0	0
	발코니	3	0	0	3	0	2	1	0	0	0
충북	계단	24	5	5	16	3	8	4	1	3	3
	부속실	10	0	0	10	0	8	1	1	0	0
	발코니	7	0	0	7	0	3	3	1	0	0
충남	계단	18	2	2	13	2	4	4	3	3	3
	부속실	8	0	0	8	0	5	1	2	0	0
	발코니	7	0	0	7	0	3	4	0	0	0
전북	계단	28	13	13	12	7	2	3	0	3	3
	부속실	5	0	0	5	0	4	0	1	0	0
	발코니	6	0	0	6	0	3	2	1	0	0
전남	계단	11	0	0	10	5	2	1	2	1	1
	부속실	8	0	0	8	2	3	2	1	0	0
	발코니	14	0	0	14	0	8	6	0	0	0
경북	계단	35	3	3	30	17	7	6	0	2	2
	부속실	5	0	0	5	2	3	0	0	0	0
	발코니	18	0	0	18	0	10	5	3	0	0
경남	계단	30	1	1	28	10	9	4	5	1	1
	부속실	13	0	0	13	0	7	4	2	0	0
	발코니	4	0	0	4	0	3	1	0	0	0
창원	계단	30	5	5	18	4	9	4	1	7	7
	부속실	8	0	0	8	0	5	1	2	0	0
	발코니	2	0	0	2	0	1	0	1	0	0
제주	계단	19	4	4	15	0	4	6	5	0	0
	부속실	0	0	0	0	0	0	0	0	0	0
	발코니	15	0	0	15	0	9	6	0	0	0
	계단	25	3	3	22	7	5	5	5	0	0

2-8-16 노래연습장업 층별 현황

구 분		노래연습장업									
		계	소계	지하층	소계	지상1층	지상2층	지상3층	지상4층	소계	지상5층이상
총 계	계	27,024	12,794	12,794	13,646	1,563	8,259	2,813	1,011	584	584
	부속실	3,990	13	13	3,959	78	2,533	988	360	18	18
	발코니	4,232	10	10	4,197	60	2,843	977	317	25	25
	계단	18,802	12,771	12,771	5,490	1,425	2,883	848	334	541	541
서울	부속실	268	1	1	267	4	176	67	20	0	0
	발코니	340	1	1	339	2	241	78	18	0	0
	계단	3,506	3,202	3,202	276	28	173	59	16	28	28
	계단	3,506	3,202	3,202	276	28	173	59	16	28	28
부산	부속실	148	0	0	142	0	84	47	11	6	6
	발코니	320	0	0	313	1	160	102	50	7	7
	계단	997	658	658	308	27	140	102	39	31	31
	계단	997	658	658	308	27	140	102	39	31	31
대구	부속실	53	0	0	53	0	37	12	4	0	0
	발코니	189	0	0	188	0	150	34	4	1	1
	계단	1,297	966	966	321	46	222	41	12	10	10
	계단	1,297	966	966	321	46	222	41	12	10	10
인천	부속실	508	0	0	507	0	292	138	77	1	1
	발코니	199	0	0	199	0	142	33	24	0	0
	계단	1,471	1,163	1,163	254	54	126	55	19	54	54
	계단	1,471	1,163	1,163	254	54	126	55	19	54	54
광주	부속실	139	0	0	138	0	116	18	4	1	1
	발코니	293	0	0	290	0	186	84	20	3	3
	계단	530	341	341	180	51	110	18	1	9	9
	계단	530	341	341	180	51	110	18	1	9	9
대전	부속실	140	0	0	137	1	84	35	17	3	3
	발코니	172	0	0	168	2	99	51	16	4	4
	계단	918	724	724	169	23	86	46	14	25	25
	계단	918	724	724	169	23	86	46	14	25	25
울산	부속실	165	6	6	154	10	107	31	6	5	5
	발코니	171	7	7	161	3	117	36	5	3	3
	계단	303	134	134	166	29	113	20	4	3	3
	계단	303	134	134	166	29	113	20	4	3	3
세종	부속실	39	0	0	39	0	20	11	8	0	0
	발코니	27	0	0	27	0	26	1	0	0	0
	계단	78	20	20	52	13	26	6	7	6	6
	계단	78	20	20	52	13	26	6	7	6	6
경기북부	부속실	338	0	0	338	18	201	93	26	0	0
	발코니	204	0	0	203	5	128	58	12	1	1
	계단	1,042	631	631	345	66	193	58	28	66	66
	계단	1,042	631	631	345	66	193	58	28	66	66
경기남부	부속실	1,172	0	0	1,172	0	715	343	114	0	0
	발코니	592	0	0	592	10	366	162	54	0	0
	계단	3,445	2,395	2,395	887	161	448	187	91	163	163
	계단	3,445	2,395	2,395	887	161	448	187	91	163	163
강원	부속실	59	0	0	59	12	36	9	2	0	0
	발코니	129	0	0	127	4	87	22	14	2	2
	계단	617	351	351	251	47	148	44	12	15	15
	계단	617	351	351	251	47	148	44	12	15	15
충북	부속실	227	3	3	224	4	150	39	31	0	0
	발코니	315	2	2	313	17	171	82	43	0	0
	계단	537	286	286	206	58	112	18	18	45	45
	계단	537	286	286	206	58	112	18	18	45	45
충남	부속실	179	0	0	179	0	119	45	15	0	0
	발코니	189	0	0	189	0	139	33	17	0	0
	계단	818	443	443	361	185	138	25	13	14	14
	계단	818	443	443	361	185	138	25	13	14	14
전북	부속실	33	0	0	33	2	23	6	2	0	0
	발코니	187	0	0	184	3	118	48	15	3	3
	계단	592	254	254	327	81	182	46	18	11	11
	계단	592	254	254	327	81	182	46	18	11	11
전남	부속실	145	0	0	144	16	100	21	7	1	1
	발코니	128	0	0	128	13	93	16	6	0	0
	계단	452	180	180	268	113	136	16	3	4	4
	계단	452	180	180	268	113	136	16	3	4	4
경북	부속실	45	1	1	44	7	30	7	0	0	0
	발코니	469	0	0	468	0	385	74	9	1	1
	계단	925	302	302	615	235	303	59	18	8	8
	계단	925	302	302	615	235	303	59	18	8	8
경남	부속실	250	0	0	250	0	191	47	12	0	0
	발코니	174	0	0	174	0	134	34	6	0	0
	계단	645	286	286	328	162	137	21	8	31	31
	계단	645	286	286	328	162	137	21	8	31	31
창원	부속실	67	2	2	64	4	40	17	3	1	1
	발코니	41	0	0	41	0	31	7	3	0	0
	계단	427	299	299	112	15	64	22	11	16	16
	계단	427	299	299	112	15	64	22	11	16	16
제주	부속실	15	0	0	15	0	12	2	1	0	0
	발코니	93	0	0	93	0	70	22	1	0	0
	계단	202	136	136	64	31	26	5	2	2	2
	계단	202	136	136	64	31	26	5	2	2	2

2-8-17 산후조리원 증별 현황

구분		산후조리원									
		계	소계	지하층	소계	지상1층	지상2층	지상3층	지상4층	소계	지상5층이상
총 계	계	661	14	14	284	20	65	88	111	363	363
	부속실	62	0	0	56	1	11	16	28	6	6
	발코니	35	0	0	33	1	7	13	12	2	2
	계단	564	14	14	195	18	47	59	71	355	355
서울	부속실	32	0	0	31	0	7	9	15	1	1
	발코니	15	0	0	15	0	4	6	5	0	0
	계단	200	9	9	90	13	23	30	24	101	101
	계단	200	9	9	90	13	23	30	24	101	101
부산	부속실	2	0	0	1	0	0	0	1	1	1
	발코니	0	0	0	0	0	0	0	0	0	0
	계단	22	0	0	2	1	0	1	0	20	20
대구	부속실	0	0	0	0	0	0	0	0	0	0
	발코니	1	0	0	1	0	0	0	1	0	0
	계단	23	0	0	7	0	1	2	4	16	16
인천	부속실	3	0	0	3	0	0	1	2	0	0
	발코니	0	0	0	0	0	0	0	0	0	0
	계단	28	0	0	4	0	0	2	2	24	24
광주	부속실	0	0	0	0	0	0	0	0	0	0
	발코니	1	0	0	1	0	0	1	0	0	0
	계단	6	0	0	1	0	0	0	1	5	5
대전	부속실	0	0	0	0	0	0	0	0	0	0
	발코니	0	0	0	0	0	0	0	0	0	0
	계단	13	0	0	1	0	0	0	1	12	12
울산	부속실	2	0	0	1	0	0	1	0	1	1
	발코니	2	0	0	0	0	0	0	0	2	2
	계단	4	0	0	2	0	0	0	2	2	2
세종	부속실	0	0	0	0	0	0	0	0	0	0
	발코니	0	0	0	0	0	0	0	0	0	0
	계단	6	0	0	2	0	0	2	0	4	4
경기북부	부속실	1	0	0	1	0	0	0	1	0	0
	발코니	2	0	0	2	0	0	2	0	0	0
	계단	35	0	0	13	0	1	5	7	22	22
경기남부	부속실	17	0	0	15	0	4	4	7	2	2
	발코니	7	0	0	7	0	1	2	4	0	0
	계단	103	4	4	25	0	7	6	12	74	74
강원	부속실	0	0	0	0	0	0	0	0	0	0
	발코니	3	0	0	3	0	1	0	2	0	0
	계단	17	0	0	9	0	4	1	4	8	8
충북	부속실	0	0	0	0	0	0	0	0	0	0
	발코니	1	0	0	1	1	0	0	0	0	0
	계단	13	0	0	2	0	0	0	2	11	11
충남	부속실	0	0	0	0	0	0	0	0	0	0
	발코니	1	0	0	1	0	0	1	0	0	0
	계단	14	0	0	1	1	0	0	0	13	13
전북	부속실	0	0	0	0	0	0	0	0	0	0
	발코니	1	0	0	1	0	0	1	0	0	0
	계단	12	0	0	4	1	1	1	1	8	8
전남	부속실	2	0	0	2	1	0	0	1	0	0
	발코니	0	0	0	0	0	0	0	0	0	0
	계단	11	0	0	8	0	3	3	2	3	3
경북	부속실	1	0	0	0	0	0	0	0	1	1
	발코니	0	0	0	0	0	0	0	0	0	0
	계단	15	1	1	8	0	3	1	4	6	6
경남	부속실	1	0	0	1	0	0	0	1	0	0
	발코니	1	0	0	1	0	1	0	0	0	0
	계단	17	0	0	2	0	0	1	1	15	15
창원	부속실	0	0	0	0	0	0	0	0	0	0
	발코니	0	0	0	0	0	0	0	0	0	0
	계단	17	0	0	6	1	1	3	1	11	11
제주	부속실	1	0	0	1	0	0	1	0	0	0
	발코니	0	0	0	0	0	0	0	0	0	0
	계단	8	0	0	8	1	3	1	3	0	0

2-8-18 권총사격장 증별 현황

구 분		권총사격장									
		계	소계	지하층	소계	지상1층	지상2층	지상3층	지상4층	소계	지상5층이상
총 계	계	11	4	4	7	3	1	2	1	0	0
	부속실	0	0	0	0	0	0	0	0	0	0
	발코니	1	0	0	1	0	1	0	0	0	0
	계단	10	4	4	6	3	0	2	1	0	0
서 울	부속실	0	0	0	0	0	0	0	0	0	0
	발코니	0	0	0	0	0	0	0	0	0	0
	계단	4	2	2	2	0	0	1	1	0	0
	부속실	0	0	0	0	0	0	0	0	0	0
부 산	발코니	0	0	0	0	0	0	0	0	0	0
	계단	2	1	1	1	1	0	0	0	0	0
	부속실	0	0	0	0	0	0	0	0	0	0
	발코니	0	0	0	0	0	0	0	0	0	0
대 구	계단	1	0	0	1	1	0	0	0	0	0
	부속실	0	0	0	0	0	0	0	0	0	0
	발코니	0	0	0	0	0	0	0	0	0	0
	계단	0	0	0	0	0	0	0	0	0	0
인 천	부속실	0	0	0	0	0	0	0	0	0	0
	발코니	0	0	0	0	0	0	0	0	0	0
	계단	0	0	0	0	0	0	0	0	0	0
	부속실	0	0	0	0	0	0	0	0	0	0
광 주	발코니	0	0	0	0	0	0	0	0	0	0
	계단	0	0	0	0	0	0	0	0	0	0
	부속실	0	0	0	0	0	0	0	0	0	0
	발코니	0	0	0	0	0	0	0	0	0	0
대 전	계단	0	0	0	0	0	0	0	0	0	0
	부속실	0	0	0	0	0	0	0	0	0	0
	발코니	0	0	0	0	0	0	0	0	0	0
	계단	0	0	0	0	0	0	0	0	0	0
울 산	부속실	0	0	0	0	0	0	0	0	0	0
	발코니	0	0	0	0	0	0	0	0	0	0
	계단	0	0	0	0	0	0	0	0	0	0
	부속실	0	0	0	0	0	0	0	0	0	0
세 종	발코니	0	0	0	0	0	0	0	0	0	0
	계단	0	0	0	0	0	0	0	0	0	0
	부속실	0	0	0	0	0	0	0	0	0	0
	발코니	0	0	0	0	0	0	0	0	0	0
경기북부	계단	0	0	0	0	0	0	0	0	0	0
	부속실	0	0	0	0	0	0	0	0	0	0
	발코니	0	0	0	0	0	0	0	0	0	0
	계단	0	0	0	0	0	0	0	0	0	0
경기남부	부속실	0	0	0	0	0	0	0	0	0	0
	발코니	0	0	0	0	0	0	0	0	0	0
	계단	2	1	1	1	1	0	0	0	0	0
	부속실	0	0	0	0	0	0	0	0	0	0
강 원	발코니	0	0	0	0	0	0	0	0	0	0
	계단	0	0	0	0	0	0	0	0	0	0
	부속실	0	0	0	0	0	0	0	0	0	0
	발코니	0	0	0	0	0	0	0	0	0	0
충 북	계단	0	0	0	0	0	0	0	0	0	0
	부속실	0	0	0	0	0	0	0	0	0	0
	발코니	0	0	0	0	0	0	0	0	0	0
	계단	0	0	0	0	0	0	0	0	0	0
충 남	부속실	0	0	0	0	0	0	0	0	0	0
	발코니	0	0	0	0	0	0	0	0	0	0
	계단	0	0	0	0	0	0	0	0	0	0
	부속실	0	0	0	0	0	0	0	0	0	0
전 북	발코니	0	0	0	0	0	0	0	0	0	0
	계단	0	0	0	0	0	0	0	0	0	0
	부속실	0	0	0	0	0	0	0	0	0	0
	발코니	0	0	0	0	0	0	0	0	0	0
전 남	계단	0	0	0	0	0	0	0	0	0	0
	부속실	0	0	0	0	0	0	0	0	0	0
	발코니	0	0	0	0	0	0	0	0	0	0
	계단	0	0	0	0	0	0	0	0	0	0
경 북	부속실	0	0	0	0	0	0	0	0	0	0
	발코니	1	0	0	1	0	1	0	0	0	0
	계단	0	0	0	0	0	0	0	0	0	0
	부속실	0	0	0	0	0	0	0	0	0	0
경 남	발코니	0	0	0	0	0	0	0	0	0	0
	계단	0	0	0	0	0	0	0	0	0	0
	부속실	0	0	0	0	0	0	0	0	0	0
	발코니	0	0	0	0	0	0	0	0	0	0
창 원	계단	0	0	0	0	0	0	0	0	0	0
	부속실	0	0	0	0	0	0	0	0	0	0
	발코니	0	0	0	0	0	0	0	0	0	0
	계단	0	0	0	0	0	0	0	0	0	0
제 주	부속실	0	0	0	0	0	0	0	0	0	0
	발코니	0	0	0	0	0	0	0	0	0	0
	계단	1	0	0	1	0	0	1	0	0	0

2-8-19 골프연습장 층별 현황

구 분		골프연습장									
		계	소계	지하층	소계	지상1층	지상2층	지상3층	지상4층	소계	지상5층이상
총 계	계	8,355	1,370	1,370	5,827	1,485	2,349	1,247	746	1,158	1,158
	부속실	1,358	3	3	1,336	96	688	346	206	19	19
	발코니	1,205	0	0	1,166	54	616	330	166	39	39
	계단	5,792	1,367	1,367	3,325	1,335	1,045	571	374	1,100	1,100
서울	부속실	47	0	0	46	2	23	14	7	1	1
	발코니	49	0	0	47	3	23	10	11	2	2
	계단	950	704	704	165	54	55	34	22	81	81
	부속실	49	0	0	47	13	22	8	4	2	2
부산	발코니	98	0	0	91	2	42	30	17	7	7
	계단	319	65	65	193	24	89	51	29	61	61
	부속실	28	0	0	28	0	13	9	6	0	0
대구	발코니	75	0	0	72	0	31	26	15	3	3
	계단	352	67	67	214	53	76	54	31	71	71
	부속실	84	0	0	83	1	38	28	16	1	1
인천	발코니	35	0	0	33	1	16	8	8	2	2
	계단	258	44	44	108	24	30	31	23	106	106
	부속실	20	0	0	20	1	5	13	1	0	0
광주	발코니	52	0	0	52	0	23	18	11	0	0
	계단	90	14	14	62	19	18	17	8	14	14
	부속실	37	0	0	33	1	14	9	9	4	4
대전	발코니	46	0	0	42	1	21	6	14	4	4
	계단	148	21	21	75	20	22	17	16	52	52
	부속실	55	1	1	50	9	17	19	5	4	4
울산	발코니	45	0	0	40	6	15	10	9	5	5
	계단	168	16	16	126	61	32	24	9	26	26
	부속실	11	0	0	10	1	6	2	1	1	1
세종	발코니	12	0	0	7	4	2	0	1	5	5
	계단	21	2	2	11	3	3	3	2	8	8
	부속실	179	0	0	179	16	102	40	21	0	0
경기북부	발코니	108	0	0	106	7	54	31	14	2	2
	계단	342	55	55	191	92	55	22	22	96	96
	부속실	446	0	0	445	22	235	107	81	1	1
경기남부	발코니	180	0	0	178	12	94	50	22	2	2
	계단	1,164	214	214	626	202	227	112	85	324	324
	부속실	33	0	0	33	4	18	7	4	0	0
강원	발코니	61	0	0	58	6	39	11	2	3	3
	계단	149	20	20	119	44	46	20	9	10	10
	부속실	71	0	0	70	3	46	13	8	1	1
충북	발코니	43	0	0	43	0	28	8	7	0	0
	계단	184	17	17	122	38	48	17	19	45	45
	부속실	74	0	0	74	0	41	22	11	0	0
충남	발코니	75	0	0	75	0	39	30	6	0	0
	계단	219	18	18	156	86	41	17	12	45	45
	부속실	19	0	0	19	1	9	6	3	0	0
전북	발코니	91	0	0	90	6	49	26	9	1	1
	계단	187	19	19	156	89	37	21	9	12	12
	부속실	73	0	0	72	16	37	11	8	1	1
전남	발코니	20	0	0	20	5	10	2	3	0	0
	계단	201	9	9	174	94	48	19	13	18	18
	부속실	13	0	0	13	4	6	2	1	0	0
경북	발코니	92	0	0	92	1	62	23	6	0	0
	계단	443	19	19	405	266	97	31	11	19	19
	부속실	75	0	0	75	0	38	23	14	0	0
경남	발코니	65	0	0	64	0	34	23	7	1	1
	계단	330	23	23	244	120	57	39	28	63	63
	부속실	39	2	2	34	0	16	12	6	3	3
창원	발코니	20	0	0	18	0	7	8	3	2	2
	계단	163	19	19	104	12	44	27	21	40	40
	부속실	5	0	0	5	2	2	1	0	0	0
제주	발코니	38	0	0	38	0	27	10	1	0	0
	계단	104	21	21	74	34	20	15	5	9	9

2-8-20 안마시술소 층별 현황

구 분	안마시술소										
	계	소계	지하층	소계	지상1층	지상2층	지상3층	지상4층	소계	지상5층이상	
총 계	계	376	22	22	210	14	55	68	73	144	144
	부속실	47	0	0	44	1	13	14	16	3	3
	발코니	41	0	0	33	0	11	12	10	8	8
	계단	288	22	22	133	13	31	42	47	133	133
서 울	부속실	12	0	0	11	0	4	4	3	1	1
	발코니	17	0	0	17	0	6	5	6	0	0
	계단	94	11	11	54	13	13	13	15	29	29
부 산	부속실	0	0	0	0	0	0	0	0	0	0
	발코니	0	0	0	0	0	0	0	0	0	0
	계단	12	2	2	6	0	4	2	0	4	4
대 구	부속실	0	0	0	0	0	0	0	0	0	0
	발코니	1	0	0	0	0	0	0	0	1	1
	계단	8	0	0	5	0	1	3	1	3	3
인 천	부속실	1	0	0	1	0	0	0	1	0	0
	발코니	1	0	0	0	0	0	0	0	1	1
	계단	10	0	0	3	0	0	1	2	7	7
광 주	부속실	1	0	0	1	0	0	1	0	0	0
	발코니	0	0	0	0	0	0	0	0	0	0
	계단	9	1	1	1	0	0	1	0	7	7
대 전	부속실	0	0	0	0	0	0	0	0	0	0
	발코니	4	0	0	1	0	1	0	0	3	3
	계단	2	0	0	0	0	0	0	0	2	2
울 산	부속실	4	0	0	2	0	0	0	2	2	2
	발코니	2	0	0	1	0	0	0	1	1	1
	계단	3	0	0	1	0	1	0	0	2	2
세 종	부속실	0	0	0	0	0	0	0	0	0	0
	발코니	0	0	0	0	0	0	0	0	0	0
	계단	0	0	0	0	0	0	0	0	0	0
경기북부	부속실	4	0	0	4	0	3	1	0	0	0
	발코니	1	0	0	1	0	0	1	0	0	0
	계단	19	0	0	8	0	4	2	2	11	11
경기남부	부속실	16	0	0	16	0	2	7	7	0	0
	발코니	6	0	0	5	0	1	2	2	1	1
	계단	77	8	8	19	0	2	7	10	50	50
강 원	부속실	1	0	0	1	1	0	0	0	0	0
	발코니	2	0	0	2	0	1	1	0	0	0
	계단	5	0	0	4	0	1	1	3	1	1
충 북	부속실	3	0	0	3	0	2	0	1	0	0
	발코니	0	0	0	0	0	0	0	0	0	0
	계단	7	0	0	4	0	1	2	1	3	3
충 남	부속실	2	0	0	2	0	0	1	1	0	0
	발코니	1	0	0	1	0	0	1	0	0	0
	계단	12	0	0	5	0	0	2	3	7	7
전 북	부속실	0	0	0	0	0	0	0	0	0	0
	발코니	2	0	0	1	0	0	0	1	1	1
	계단	9	0	0	6	0	0	4	2	3	3
전 남	부속실	1	0	0	1	0	1	0	0	0	0
	발코니	2	0	0	2	0	1	1	0	0	0
	계단	2	0	0	2	0	1	0	1	0	0
경 북	부속실	0	0	0	0	0	0	0	0	0	0
	발코니	2	0	0	2	0	1	1	0	0	0
	계단	9	0	0	9	0	2	3	4	0	0
경 남	부속실	1	0	0	1	0	1	0	0	0	0
	발코니	0	0	0	0	0	0	0	0	0	0
	계단	7	0	0	5	0	2	1	2	2	2
창 원	부속실	1	0	0	1	0	0	0	1	0	0
	발코니	0	0	0	0	0	0	0	0	0	0
	계단	3	0	0	1	0	0	0	1	2	2
제 주	부속실	0	0	0	0	0	0	0	0	0	0
	발코니	0	0	0	0	0	0	0	0	0	0
	계단	0	0	0	0	0	0	0	0	0	0

2-8-21 고시원업 증별 현황

구 분		고시원업									
		계	소계	지하층	소계	지상1층	지상2층	지상3층	지상4층	소계	지상5층이상
총 계	계	15,526	489	489	11,350	1,008	2,806	3,808	3,728	3,687	3,687
	부속실	3,843	2	2	3,607	29	939	1,316	1,323	234	234
	발코니	4,733	0	0	4,528	47	1,215	1,672	1,594	205	205
	계단	6,950	487	487	3,215	932	652	820	811	3,248	3,248
서울	부속실	2,399	2	2	2,338	23	723	859	733	59	59
	발코니	3,226	0	0	3,202	35	1,001	1,185	981	24	24
	계단	3,964	444	444	1,880	786	323	397	374	1,640	1,640
	부속실	12	0	0	12	0	2	4	6	0	0
부산	발코니	86	0	0	82	5	11	43	23	4	4
	계단	140	2	2	112	15	43	31	23	26	26
	부속실	66	0	0	60	0	14	17	29	6	6
대구	발코니	63	0	0	59	0	7	21	31	4	4
	계단	121	1	1	82	20	7	15	40	38	38
	부속실	262	0	0	249	0	27	63	159	13	13
인천	발코니	197	0	0	182	0	16	47	119	15	15
	계단	358	4	4	58	5	9	13	31	296	296
	부속실	42	0	0	39	0	3	1	35	3	3
광주	발코니	58	0	0	57	0	0	3	54	1	1
	계단	42	1	1	7	1	2	0	4	34	34
	부속실	71	0	0	46	1	4	14	27	25	25
대전	발코니	97	0	0	52	0	7	11	34	45	45
	계단	94	0	0	44	5	0	7	32	50	50
	부속실	60	0	0	55	1	11	19	24	5	5
울산	발코니	78	0	0	66	4	12	22	28	12	12
	계단	57	0	0	34	2	7	16	9	23	23
	부속실	1	0	0	0	0	0	0	0	1	1
세종	발코니	5	0	0	3	0	0	2	1	2	2
	계단	2	0	0	1	1	0	0	0	1	1
	부속실	102	0	0	99	2	12	49	36	3	3
경기북부	발코니	151	0	0	148	0	22	94	32	3	3
	계단	296	16	16	160	19	47	58	36	120	120
	부속실	659	0	0	549	1	111	236	201	110	110
경기남부	발코니	410	0	0	323	2	56	124	141	87	87
	계단	1,314	15	15	529	61	131	175	162	770	770
	부속실	2	0	0	2	1	0	0	1	0	0
강원	발코니	6	0	0	6	0	2	2	2	0	0
	계단	13	0	0	11	0	3	5	3	2	2
	부속실	44	0	0	44	0	9	18	17	0	0
충북	발코니	43	0	0	43	0	7	17	19	0	0
	계단	42	0	0	23	2	8	7	6	19	19
	부속실	61	0	0	59	0	12	21	26	2	2
충남	발코니	110	0	0	110	0	34	32	44	0	0
	계단	134	1	1	66	8	4	23	31	67	67
	부속실	5	0	0	5	0	1	1	3	0	0
전북	발코니	77	0	0	74	1	11	25	37	3	3
	계단	128	0	0	68	3	9	23	33	60	60
	부속실	7	0	0	4	0	3	1	0	3	3
전남	발코니	19	0	0	19	0	6	9	4	0	0
	계단	14	0	0	8	0	3	4	1	6	6
	부속실	9	0	0	9	0	0	1	8	0	0
경북	발코니	40	0	0	40	0	4	13	23	0	0
	계단	30	0	0	20	1	6	9	4	10	10
	부속실	27	0	0	26	0	4	7	15	1	1
경남	발코니	55	0	0	53	0	17	19	17	2	2
	계단	153	0	0	85	3	37	30	15	68	68
	부속실	11	0	0	8	0	1	4	3	3	3
창원	발코니	11	0	0	8	0	2	3	3	3	3
	계단	46	3	3	26	0	12	7	7	17	17
	부속실	3	0	0	3	0	2	1	0	0	0
제주	발코니	1	0	0	1	0	0	0	1	0	0
	계단	2	0	0	1	0	1	0	0	1	1

2-8-22 전화방 및 화상대화방업 총별 현황

구 분		전화방 및 화상대화방									
		계	소계	지하층	소계	지상1층	지상2층	지상3층	지상4층	소계	지상5층이상
총 계	계	157	11	11	137	1	41	75	20	9	9
	부속실	46	0	0	45	0	15	27	3	1	1
	발코니	31	0	0	30	0	9	15	6	1	1
	계단	80	11	11	62	1	17	33	11	7	7
서 울	부속실	8	0	0	7	0	1	6	0	1	1
	발코니	8	0	0	8	0	2	4	2	0	0
	계단	10	1	1	9	0	3	5	1	0	0
부 산	부속실	2	0	0	2	0	0	1	1	0	0
	발코니	2	0	0	2	0	0	0	2	0	0
	계단	0	0	0	0	0	0	0	0	0	0
대 구	부속실	0	0	0	0	0	0	0	0	0	0
	발코니	6	0	0	5	0	2	3	0	1	1
	계단	9	2	2	7	0	2	4	1	0	0
인 천	부속실	6	0	0	6	0	1	4	1	0	0
	발코니	0	0	0	0	0	0	0	0	0	0
	계단	3	0	0	3	0	1	1	1	0	0
광 주	부속실	0	0	0	0	0	0	0	0	0	0
	발코니	1	0	0	1	0	1	0	0	0	0
	계단	1	0	0	0	0	0	0	0	1	1
대 전	부속실	3	0	0	3	0	2	1	0	0	0
	발코니	1	0	0	1	0	1	0	0	0	0
	계단	4	1	1	3	0	2	1	0	0	0
울 산	부속실	2	0	0	2	0	0	1	1	0	0
	발코니	1	0	0	1	0	0	1	0	0	0
	계단	1	1	1	0	0	0	0	0	0	0
세 종	부속실	0	0	0	0	0	0	0	0	0	0
	발코니	0	0	0	0	0	0	0	0	0	0
	계단	0	0	0	0	0	0	0	0	0	0
경기북부	부속실	7	0	0	7	0	3	4	0	0	0
	발코니	3	0	0	3	0	1	0	2	0	0
	계단	12	0	0	11	0	4	4	3	1	1
경기남부	부속실	13	0	0	13	0	5	8	0	0	0
	발코니	8	0	0	8	0	1	7	0	0	0
	계단	22	5	5	16	1	1	12	2	1	1
강 원	부속실	0	0	0	0	0	0	0	0	0	0
	발코니	0	0	0	0	0	0	0	0	0	0
	계단	3	0	0	3	0	0	2	1	0	0
총 북	부속실	0	0	0	0	0	0	0	0	0	0
	발코니	0	0	0	0	0	0	0	0	0	0
	계단	4	0	0	2	0	1	0	1	2	2
총 남	부속실	2	0	0	2	0	1	1	0	0	0
	발코니	0	0	0	0	0	0	0	0	0	0
	계단	5	0	0	3	0	2	1	0	2	2
전 북	부속실	0	0	0	0	0	0	0	0	0	0
	발코니	0	0	0	0	0	0	0	0	0	0
	계단	0	0	0	0	0	0	0	0	0	0
전 남	부속실	2	0	0	2	0	2	0	0	0	0
	발코니	0	0	0	0	0	0	0	0	0	0
	계단	2	0	0	2	0	1	1	0	0	0
경 북	부속실	0	0	0	0	0	0	0	0	0	0
	발코니	0	0	0	0	0	0	0	0	0	0
	계단	2	0	0	2	0	0	2	0	0	0
경 남	부속실	1	0	0	1	0	0	1	0	0	0
	발코니	0	0	0	0	0	0	0	0	0	0
	계단	0	0	0	0	0	0	0	0	0	0
창 원	부속실	0	0	0	0	0	0	0	0	0	0
	발코니	1	0	0	1	0	1	0	0	0	0
	계단	2	1	1	1	0	0	0	1	0	0
제 주	부속실	0	0	0	0	0	0	0	0	0	0
	발코니	0	0	0	0	0	0	0	0	0	0
	계단	0	0	0	0	0	0	0	0	0	0

2-8-23 수면방업 증별 현황

구 분		수면방업									
		계	소계	지하층	소계	지상1층	지상2층	지상3층	지상4층	소계	지상5층이상
총 계	계	103	9	9	77	4	23	25	25	17	17
	부속실	21	0	0	15	0	3	9	3	6	6
	발코니	26	0	0	25	0	10	4	11	1	1
	계단	56	9	9	37	4	10	12	11	10	10
서 울	부속실	4	0	0	4	0	0	2	2	0	0
	발코니	5	0	0	5	0	4	1	0	0	0
	계단	10	7	7	1	0	1	0	0	2	2
부 산	부속실	0	0	0	0	0	0	0	0	0	0
	발코니	2	0	0	2	0	1	0	1	0	0
	계단	7	0	0	6	0	2	3	1	1	1
대 구	부속실	0	0	0	0	0	0	0	0	0	0
	발코니	3	0	0	3	0	0	1	2	0	0
	계단	3	0	0	3	0	1	0	2	0	0
인 천	부속실	0	0	0	0	0	0	0	0	0	0
	발코니	0	0	0	0	0	0	0	0	0	0
	계단	0	0	0	0	0	0	0	0	0	0
광 주	부속실	0	0	0	0	0	0	0	0	0	0
	발코니	2	0	0	2	0	1	1	0	0	0
	계단	2	0	0	2	0	1	1	0	0	0
대 전	부속실	0	0	0	0	0	0	0	0	0	0
	발코니	0	0	0	0	0	0	0	0	0	0
	계단	1	0	0	1	0	0	1	0	0	0
울 산	부속실	0	0	0	0	0	0	0	0	0	0
	발코니	0	0	0	0	0	0	0	0	0	0
	계단	0	0	0	0	0	0	0	0	0	0
세 종	부속실	0	0	0	0	0	0	0	0	0	0
	발코니	0	0	0	0	0	0	0	0	0	0
	계단	0	0	0	0	0	0	0	0	0	0
경기북부	부속실	0	0	0	0	0	0	0	0	0	0
	발코니	0	0	0	0	0	0	0	0	0	0
	계단	2	0	0	2	0	0	1	1	0	0
경기남부	부속실	16	0	0	10	0	3	6	1	6	6
	발코니	11	0	0	10	0	1	1	8	1	1
	계단	21	1	1	17	4	2	4	7	3	3
강 원	부속실	0	0	0	0	0	0	0	0	0	0
	발코니	2	0	0	2	0	2	0	0	0	0
	계단	3	0	0	2	0	1	1	0	1	1
총 북	부속실	0	0	0	0	0	0	0	0	0	0
	발코니	0	0	0	0	0	0	0	0	0	0
	계단	0	0	0	0	0	0	0	0	0	0
총 남	부속실	0	0	0	0	0	0	0	0	0	0
	발코니	0	0	0	0	0	0	0	0	0	0
	계단	2	0	0	0	0	0	0	0	2	2
전 북	부속실	0	0	0	0	0	0	0	0	0	0
	발코니	0	0	0	0	0	0	0	0	0	0
	계단	1	0	0	0	0	0	0	0	1	1
전 남	부속실	0	0	0	0	0	0	0	0	0	0
	발코니	0	0	0	0	0	0	0	0	0	0
	계단	2	1	1	1	0	1	0	0	0	0
경 북	부속실	0	0	0	0	0	0	0	0	0	0
	발코니	0	0	0	0	0	0	0	0	0	0
	계단	0	0	0	0	0	0	0	0	0	0
경 남	부속실	0	0	0	0	0	0	0	0	0	0
	발코니	0	0	0	0	0	0	0	0	0	0
	계단	0	0	0	0	0	0	0	0	0	0
창 원	부속실	1	0	0	1	0	0	1	0	0	0
	발코니	1	0	0	1	0	1	0	0	0	0
	계단	2	0	0	2	0	1	1	0	0	0
제 주	부속실	0	0	0	0	0	0	0	0	0	0
	발코니	0	0	0	0	0	0	0	0	0	0
	계단	0	0	0	0	0	0	0	0	0	0

2-8-24 콜라텍업 증별 현황

구분	콜라텍업										
	계	소계	지하층	소계	지상1층	지상2층	지상3층	지상4층	소계	지상5층이상	
총 계	계	428	148	148	249	29	107	91	22	31	31
	부속실	40	1	1	37	4	16	15	2	2	2
	발코니	63	0	0	63	1	24	34	4	0	0
	계단	325	147	147	149	24	67	42	16	29	29
서울	부속실	0	0	0	0	0	0	0	0	0	0
	발코니	4	0	0	4	0	2	2	0	0	0
	계단	34	20	20	9	1	3	2	3	5	5
부산	부속실	1	0	0	0	0	0	0	0	1	1
	발코니	12	0	0	12	0	3	7	2	0	0
	계단	18	12	12	4	0	3	0	1	2	2
대구	부속실	1	0	0	1	0	0	1	0	0	0
	발코니	4	0	0	4	0	1	3	0	0	0
	계단	25	13	13	9	2	4	2	1	3	3
인천	부속실	0	0	0	0	0	0	0	0	0	0
	발코니	0	0	0	0	0	0	0	0	0	0
	계단	12	5	5	5	1	3	1	0	2	2
광주	부속실	1	0	0	1	0	0	1	0	0	0
	발코니	5	0	0	5	0	2	3	0	0	0
	계단	6	3	3	2	0	0	1	1	1	1
대전	부속실	3	0	0	2	0	1	1	0	1	1
	발코니	2	0	0	2	0	1	1	0	0	0
	계단	4	1	1	3	0	1	2	0	0	0
울산	부속실	5	1	1	4	0	1	2	1	0	0
	발코니	2	0	0	2	0	1	1	0	0	0
	계단	11	3	3	7	0	5	2	0	1	1
세종	부속실	0	0	0	0	0	0	0	0	0	0
	발코니	0	0	0	0	0	0	0	0	0	0
	계단	2	2	2	0	0	0	0	0	0	0
경기북부	부속실	3	0	0	3	0	2	1	0	0	0
	발코니	1	0	0	1	0	1	0	0	0	0
	계단	17	12	12	5	0	2	2	1	0	0
경기남부	부속실	3	0	0	3	0	2	1	0	0	0
	발코니	2	0	0	2	0	0	2	0	0	0
	계단	45	20	20	18	0	9	6	3	7	7
강원	부속실	0	0	0	0	0	0	0	0	0	0
	발코니	1	0	0	1	0	1	0	0	0	0
	계단	12	2	2	10	1	5	4	0	0	0
충북	부속실	4	0	0	4	0	3	1	0	0	0
	발코니	4	0	0	4	0	2	2	0	0	0
	계단	13	8	8	4	1	2	1	0	1	1
충남	부속실	2	0	0	2	0	0	2	0	0	0
	발코니	7	0	0	7	0	2	4	1	0	0
	계단	22	10	10	9	2	3	3	1	3	3
전북	부속실	1	0	0	1	0	1	0	0	0	0
	발코니	1	0	0	1	1	0	0	0	0	0
	계단	11	4	4	6	1	5	0	0	1	1
전남	부속실	4	0	0	4	3	0	1	0	0	0
	발코니	0	0	0	0	0	0	0	0	0	0
	계단	7	3	3	4	2	0	2	0	0	0
경북	부속실	3	0	0	3	1	1	1	0	0	0
	발코니	6	0	0	6	0	3	3	0	0	0
	계단	35	11	11	24	9	10	5	0	0	0
경남	부속실	8	0	0	8	0	5	2	1	0	0
	발코니	8	0	0	8	0	2	6	0	0	0
	계단	24	8	8	14	0	7	5	2	2	2
창원	부속실	1	0	0	1	0	0	1	0	0	0
	발코니	2	0	0	2	0	2	0	0	0	0
	계단	18	5	5	12	2	5	2	3	1	1
제주	부속실	0	0	0	0	0	0	0	0	0	0
	발코니	2	0	0	2	0	1	0	1	0	0
	계단	9	5	5	4	2	0	2	0	0	0

2-8-25 방탈출카페업 층별 현황

구분		방탈출카페									
		계	소계	지하층	소계	지상1층	지상2층	지상3층	지상4층	소계	지상5층이상
총 계	계	16	3	3	8	0	2	4	2	5	5
	부속실	1	0	0	1	0	0	1	0	0	0
	발코니	0	0	0	0	0	0	0	0	0	0
서울	계단	15	3	3	7	0	2	3	2	5	5
	부속실	1	0	0	1	0	0	1	0	0	0
	발코니	0	0	0	0	0	0	0	0	0	0
부산	계단	1	1	1	0	0	0	0	0	0	0
	부속실	0	0	0	0	0	0	0	0	0	0
	발코니	0	0	0	0	0	0	0	0	0	0
대구	계단	12	2	2	7	0	2	3	2	3	3
	부속실	0	0	0	0	0	0	0	0	0	0
	발코니	0	0	0	0	0	0	0	0	0	0
인천	계단	0	0	0	0	0	0	0	0	0	0
	부속실	0	0	0	0	0	0	0	0	0	0
	발코니	0	0	0	0	0	0	0	0	0	0
광주	계단	0	0	0	0	0	0	0	0	0	0
	부속실	0	0	0	0	0	0	0	0	0	0
	발코니	0	0	0	0	0	0	0	0	0	0
대전	계단	0	0	0	0	0	0	0	0	0	0
	부속실	0	0	0	0	0	0	0	0	0	0
	발코니	0	0	0	0	0	0	0	0	0	0
울산	계단	0	0	0	0	0	0	0	0	0	0
	부속실	0	0	0	0	0	0	0	0	0	0
	발코니	0	0	0	0	0	0	0	0	0	0
세종	계단	0	0	0	0	0	0	0	0	0	0
	부속실	0	0	0	0	0	0	0	0	0	0
	발코니	0	0	0	0	0	0	0	0	0	0
경기북부	계단	0	0	0	0	0	0	0	0	0	0
	부속실	0	0	0	0	0	0	0	0	0	0
	발코니	0	0	0	0	0	0	0	0	0	0
경기남부	계단	0	0	0	0	0	0	0	0	0	0
	부속실	0	0	0	0	0	0	0	0	0	0
	발코니	0	0	0	0	0	0	0	0	0	0
강원	계단	0	0	0	0	0	0	0	0	0	0
	부속실	0	0	0	0	0	0	0	0	0	0
	발코니	0	0	0	0	0	0	0	0	0	0
충북	계단	0	0	0	0	0	0	0	0	0	0
	부속실	0	0	0	0	0	0	0	0	0	0
	발코니	0	0	0	0	0	0	0	0	0	0
충남	계단	0	0	0	0	0	0	0	0	0	0
	부속실	0	0	0	0	0	0	0	0	0	0
	발코니	0	0	0	0	0	0	0	0	0	0
전북	계단	0	0	0	0	0	0	0	0	0	0
	부속실	0	0	0	0	0	0	0	0	0	0
	발코니	0	0	0	0	0	0	0	0	0	0
전남	계단	0	0	0	0	0	0	0	0	0	0
	부속실	0	0	0	0	0	0	0	0	0	0
	발코니	0	0	0	0	0	0	0	0	0	0
경북	계단	0	0	0	0	0	0	0	0	0	0
	부속실	0	0	0	0	0	0	0	0	0	0
	발코니	0	0	0	0	0	0	0	0	0	0
경남	계단	0	0	0	0	0	0	0	0	0	0
	부속실	0	0	0	0	0	0	0	0	0	0
	발코니	0	0	0	0	0	0	0	0	0	0
창원	계단	2	0	0	0	0	0	0	0	2	2
	부속실	0	0	0	0	0	0	0	0	0	0
	발코니	0	0	0	0	0	0	0	0	0	0
제주	계단	0	0	0	0	0	0	0	0	0	0
	부속실	0	0	0	0	0	0	0	0	0	0
	발코니	0	0	0	0	0	0	0	0	0	0

2-8-26 만화카페업 층별 현황

구 분	만화카페										
	계	소계	지하층	소계	지상1층	지상2층	지상3층	지상4층	소계	지상5층이상	
총 계	계	32	5	5	21	1	5	7	8	6	6
	부속실	10	0	0	10	0	1	3	6	0	0
	발코니	2	0	0	1	0	1	0	0	1	1
	계단	20	5	5	10	1	3	4	2	5	5
서 울	부속실	4	0	0	4	0	1	1	2	0	0
	발코니	0	0	0	0	0	0	0	0	0	0
	계단	1	0	0	1	0	0	1	0	0	0
	부속실	0	0	0	0	0	0	0	0	0	0
부 산	발코니	0	0	0	0	0	0	0	0	0	0
	계단	9	5	5	1	0	1	0	0	3	3
	부속실	1	0	0	1	0	0	0	1	0	0
	발코니	0	0	0	0	0	0	0	0	0	0
대 구	계단	1	0	0	1	0	0	1	0	0	0
	부속실	0	0	0	0	0	0	0	0	0	0
	발코니	1	0	0	1	0	1	0	0	0	0
	계단	1	0	0	0	0	0	0	1	1	1
인 천	부속실	0	0	0	0	0	0	0	0	0	0
	발코니	1	0	0	1	0	1	0	0	0	0
	계단	1	0	0	0	0	0	0	0	1	1
	부속실	1	0	0	1	0	0	1	0	0	0
광 주	발코니	0	0	0	0	0	0	0	0	0	0
	계단	0	0	0	0	0	0	0	0	0	0
	부속실	0	0	0	0	0	0	0	0	0	0
	발코니	0	0	0	0	0	0	0	0	0	0
대 전	계단	1	0	0	1	0	0	1	0	0	0
	부속실	0	0	0	0	0	0	0	0	0	0
	발코니	0	0	0	0	0	0	0	0	0	0
	계단	0	0	0	0	0	0	0	0	0	0
울 산	부속실	0	0	0	0	0	0	0	0	0	0
	발코니	0	0	0	0	0	0	0	0	0	0
	계단	0	0	0	0	0	0	0	0	0	0
	부속실	0	0	0	0	0	0	0	0	0	0
세 종	발코니	0	0	0	0	0	0	0	0	0	0
	계단	0	0	0	0	0	0	0	0	0	0
	부속실	0	0	0	0	0	0	0	0	0	0
	발코니	0	0	0	0	0	0	0	0	0	0
경기북부	계단	0	0	0	0	0	0	0	0	0	0
	부속실	0	0	0	0	0	0	0	0	0	0
	발코니	0	0	0	0	0	0	0	0	0	0
	계단	2	0	0	2	0	0	1	1	0	0
경기남부	발코니	0	0	0	0	0	0	0	0	0	0
	계단	2	0	0	1	0	0	1	1	1	1
	부속실	0	0	0	0	0	0	0	0	0	0
	발코니	0	0	0	0	0	0	0	0	0	0
강 원	계단	2	0	0	2	0	0	1	1	0	0
	부속실	0	0	0	0	0	0	0	0	0	0
	발코니	0	0	0	0	0	0	0	0	0	0
	계단	0	0	0	0	0	0	0	0	0	0
충 북	부속실	0	0	0	0	0	0	0	0	0	0
	발코니	0	0	0	0	0	0	0	0	0	0
	계단	0	0	0	0	0	0	0	0	0	0
	부속실	0	0	0	0	0	0	0	0	0	0
충 남	발코니	0	0	0	0	0	0	0	0	0	0
	계단	0	0	0	0	0	0	0	0	0	0
	부속실	0	0	0	0	0	0	0	0	0	0
	발코니	0	0	0	0	0	0	0	0	0	0
전 북	계단	0	0	0	0	0	0	0	0	0	0
	부속실	0	0	0	0	0	0	0	0	0	0
	발코니	0	0	0	0	0	0	0	0	0	0
	계단	0	0	0	0	0	0	0	0	0	0
전 남	부속실	0	0	0	0	0	0	0	0	0	0
	발코니	0	0	0	0	0	0	0	0	0	0
	계단	0	0	0	0	0	0	0	0	0	0
	부속실	0	0	0	0	0	0	0	0	0	0
경 북	발코니	0	0	0	0	0	0	0	0	0	0
	계단	2	0	0	2	1	1	0	0	0	0
	부속실	2	0	0	2	0	0	0	2	0	0
	발코니	0	0	0	0	0	0	0	0	0	0
경 남	계단	1	0	0	1	0	1	0	0	0	0
	부속실	0	0	0	0	0	0	0	0	0	0
	발코니	1	0	0	0	0	0	0	0	1	1
	계단	0	0	0	0	0	0	0	0	0	0
창 원	부속실	0	0	0	0	0	0	0	0	0	0
	발코니	1	0	0	0	0	0	0	0	1	1
	계단	0	0	0	0	0	0	0	0	0	0
	부속실	0	0	0	0	0	0	0	0	0	0
제 주	발코니	0	0	0	0	0	0	0	0	0	0
	계단	0	0	0	0	0	0	0	0	0	0

2-8-27 키즈카페업 층별 현황

구분	키즈카페										
	계	소계	지하층	소계	지상1층	지상2층	지상3층	지상4층	소계	지상5층이상	
총 계	계	91	5	5	66	10	27	17	12	20	20
	부속실	16	0	0	16	2	7	4	3	0	0
	발코니	13	0	0	11	0	6	3	2	2	2
	계단	62	5	5	39	8	14	10	7	18	18
서울	부속실	1	0	0	1	0	0	0	1	0	0
	발코니	1	0	0	0	0	0	0	0	1	1
	계단	4	1	1	3	1	1	0	1	0	0
부산	부속실	0	0	0	0	0	0	0	0	0	0
	발코니	0	0	0	0	0	0	0	0	0	0
	계단	10	1	1	4	1	2	0	1	5	5
대구	부속실	1	0	0	1	0	0	1	0	0	0
	발코니	0	0	0	0	0	0	0	0	0	0
	계단	3	0	0	2	0	0	2	0	1	1
인천	부속실	0	0	0	0	0	0	0	0	0	0
	발코니	0	0	0	0	0	0	0	0	0	0
	계단	3	0	0	2	1	0	1	0	1	1
광주	부속실	0	0	0	0	0	0	0	0	0	0
	발코니	3	0	0	3	0	1	1	1	0	0
	계단	1	0	0	1	0	1	0	0	0	0
대전	부속실	0	0	0	0	0	0	0	0	0	0
	발코니	2	0	0	1	0	1	0	0	1	1
	계단	0	0	0	0	0	0	0	0	0	0
울산	부속실	0	0	0	0	0	0	0	0	0	0
	발코니	0	0	0	0	0	0	0	0	0	0
	계단	0	0	0	0	0	0	0	0	0	0
세종	부속실	1	0	0	1	0	0	1	0	0	0
	발코니	0	0	0	0	0	0	0	0	0	0
	계단	0	0	0	0	0	0	0	0	0	0
경기북부	부속실	1	0	0	1	0	1	0	0	0	0
	발코니	1	0	0	1	0	1	0	0	0	0
	계단	8	0	0	5	2	1	1	1	3	3
경기남부	부속실	5	0	0	5	0	2	2	1	0	0
	발코니	0	0	0	0	0	0	0	0	0	0
	계단	10	2	2	6	1	2	2	1	2	2
강원	부속실	0	0	0	0	0	0	0	0	0	0
	발코니	0	0	0	0	0	0	0	0	0	0
	계단	1	0	0	1	0	1	0	0	0	0
충북	부속실	3	0	0	3	2	1	0	0	0	0
	발코니	1	0	0	1	0	1	0	0	0	0
	계단	4	0	0	3	0	2	1	0	1	1
충남	부속실	3	0	0	3	0	2	0	1	0	0
	발코니	0	0	0	0	0	0	0	0	0	0
	계단	2	0	0	2	1	0	0	1	0	0
전북	부속실	0	0	0	0	0	0	0	0	0	0
	발코니	2	0	0	2	0	1	1	0	0	0
	계단	4	1	1	2	0	0	2	0	1	1
전남	부속실	1	0	0	1	0	1	0	0	0	0
	발코니	0	0	0	0	0	0	0	0	0	0
	계단	1	0	0	1	0	1	0	0	0	0
경북	부속실	0	0	0	0	0	0	0	0	0	0
	발코니	0	0	0	0	0	0	0	0	0	0
	계단	4	0	0	4	1	2	1	0	0	0
경남	부속실	0	0	0	0	0	0	0	0	0	0
	발코니	1	0	0	1	0	0	0	1	0	0
	계단	2	0	0	2	0	1	0	1	0	0
창원	부속실	0	0	0	0	0	0	0	0	0	0
	발코니	0	0	0	0	0	0	0	0	0	0
	계단	5	0	0	1	0	0	0	1	4	4
제주	부속실	0	0	0	0	0	0	0	0	0	0
	발코니	2	0	0	2	0	1	1	0	0	0
	계단	0	0	0	0	0	0	0	0	0	0

National Fire Agency 119

고층 건축물 현황

▶ 초고층재난관리법 적용대상 통계

○ 초고층 및 지하연계 복합건축물의 범위(법 제2조)

가. 초고층 건축물

- 층수가 50층 이상 또는 높이가 200미터 이상인 건축물

나. 지하연계 복합건축물

- 층수가 11층 이상이거나 1일 수용인원이 5천명 이상인 건축물로서 지하 부분이 지하 역사 또는 지하도 상가와 연결된 건축물
- 건축물 안에 건축법 제2조제2항제5호에 다른 문화 및 집회시설, 같은 항 제7호에 따른 판매시설, 같은 항 제8호에 따른 운수시설, 같은 항 제15호에 따른 숙박시설, 같은 항 제16호에 따른 위락시설 중 유원시설업의 시설 또는 건축법시행령 별표1 제9호 가목 중 종합병원, 요양병원으로 정하는 용도의 시설이 하나 이상 있는 건축물

○ 초고층재난관리법 적용대상물 주요시설 및 설비 기준

가. 종합방재실

설치기준	<ul style="list-style-type: none"> • 개수 : 1개 • 위치 : 1층 또는 피난층 • 구조 : 방화구획 • 면적 : 20제곱미터 이상 • 기타 : 출입문 통제장치 <p>※ 2012.3.9 이전 준공된 건축물은 주요 설비를 갖출 경우 설치기준에 맞는 것으로 인정</p>
주요설비	<ul style="list-style-type: none"> • 조명설비 및 급·배수설비 • 전원전환설비 • 급·배기 및 냉난방 설비 • 전력공급상황확인시스템 • 공기조화, 냉난방, 소방, 승강기 설비의 감시 및 제어시스템 • 자료저장시스템 • 지진계 및 풍향풍속계(초고층에 한함) • 소화장비보관함 및 무정전전원공급장치 • 폐쇄회로텔레비전

나. 피난안전구역

설치기준	<ul style="list-style-type: none"> • 초고층 건축물 : 건축법 시행령 제34조제3항에 따른 피난안전구역 설치(30층 마다) • 30층 이상 49층 이하인 지하연계복합건축물 : 건축법 시행령 제34조제4항에 따른 피난 안전구역 설치 • 16층 이상 29층 이하인 지하연계복합건축물 : 지상층별 거주밀도가 1.5명 초과하는 층은 해당층의 사용형태별 면적의 합의 1/10에 해당하는 면적 설치 • 초고층건축물등의 지하층이 법제2조제2호나목의 용도로 사용되는 경우 : 해당 지하층에 별표2의 피난안전구역 면적 산정기준에 따라 피난안전구역을 설치하거나 또는 선큰 설치
주요설비	<ul style="list-style-type: none"> • 소화설비 중 소화기구, 옥내소화전설비 및 스프링클러설비 • 경보설비 중 자동화재탐지설비 • 피난설비 중 방열복, 공기호흡기, 인공소생기, 피난유도선, 유도 등 · 유도표지, 비상조명등 및 휴대용비상조명등 • 소화활동설비 중 제연설비, 무선통신보조설비 • 자동제세동기 등 심폐소생술 응급장비 • 방독면

다. 선큰(지하층의 피난안전구역 대체시설)

: 지표아래에 있고 외기(外氣)에 개방된 공간으로서 건축물 사용자 등의 보행·휴식 및 피난 등에 제공되는 공간

설치기준	<ul style="list-style-type: none"> • 면적 <ul style="list-style-type: none"> - 7%이상의 면적확보 대상 : 문화 및 집회시설 중 공연장, 집회장 및 관람장 - 7%이상의 면적확보 대상 : 판매시설 중 소매시장 - 3%이상의 면적확보 대상 : 그 밖의 용도 • 계단 : 너비 1.8M이상의 직통계단 또는 12.5퍼센트 이하의 경사로 • 구조 : 바닥면적 100제곱미터마다 0.6M이상을 거실에 접하도록 설치
주요설비	<ul style="list-style-type: none"> • 차수판, 집수정, 역류방지기 • 제연설비

3 고층건축물(30층이상) 현황

3-1 고층건축물 대상별 현황(30층 이상 현황)

구분	계	1		2	3	4	5	6	7	8	9	10	11	12	13
		아 파 트	기 숙 사	근 린 생 활 시 설	문 화 및 집 회 시 설	종 교 시 설	판 매 시 설	운 수 시 설	의 료 시 설	교 육 연 구 시 설	노 유 자 시 설	수 련 시 설	운 동 시 설	업 무 시 설	숙 박 시 설
계	5,247	4,036	0	6	0	0	3	0	0	0	2	0	0	71	13
서울	751	456	0	0	0	0	3	0	0	0	2	0	0	19	6
부산	702	492	0	6	0	0	0	0	0	0	0	0	0	8	6
대구	312	182	0	0	0	0	0	0	0	0	0	0	0	0	0
인천	655	597	0	0	0	0	0	0	0	0	0	0	0	3	0
광주	108	85	0	0	0	0	0	0	0	0	0	0	0	2	0
대전	148	134	0	0	0	0	0	0	0	0	0	0	0	0	0
울산	145	104	0	0	0	0	0	0	0	0	0	0	0	0	0
세종	88	88	0	0	0	0	0	0	0	0	0	0	0	0	0
경기북부	369	299	0	0	0	0	0	0	0	0	0	0	0	1	0
경기남부	1,118	886	0	0	0	0	0	0	0	0	0	0	0	5	0
강원	104	102	0	0	0	0	0	0	0	0	0	0	0	0	0
충북	70	59	0	0	0	0	0	0	0	0	0	0	0	0	1
충남	147	117	0	0	0	0	0	0	0	0	0	0	0	27	0
전북	67	33	0	0	0	0	0	0	0	0	0	0	0	0	0
전남	26	20	0	0	0	0	0	0	0	0	0	0	0	1	0
경북	162	161	0	0	0	0	0	0	0	0	0	0	0	1	0
경남	166	134	0	0	0	0	0	0	0	0	0	0	0	0	0
제주	1	0	0	0	0	0	0	0	0	0	0	0	0	0	0
창원	108	87	0	0	0	0	0	0	0	0	0	0	0	4	0

14	15	16	17	18	19	20	21	22	23	24	25	26	27	28	29	30		
위 락 시 설	공 장	창 고 시 설	취 리 시 설 및	위 험 물 저 장 시 설 및	관 련 시 설 및 자 동 차	관 련 시 설 및 식 물	동 물 및 시 설	자 원 순 환 관 련 시 설	교 정 및 군 사 시 설	방 송 통 신 시 설	발 전 시 설	묘 지 관 련 시 설	관 광 휴 게 시 설	장 례 시 설	지 하 가	지 하 구	문 화 재	복 합 건 축 물
0	4	0	0	0	0	1	0	0	0	0	0	0	0	0	0	0	0	1,111
0	2	0	0	0	0	0	0	0	0	0	0	0	0	0	0	0	0	263
0	0	0	0	0	0	0	0	0	0	0	0	0	0	0	0	0	0	190
0	0	0	0	0	0	0	0	0	0	0	0	0	0	0	0	0	0	130
0	0	0	0	0	0	0	0	0	0	0	0	0	0	0	0	0	0	55
0	0	0	0	0	0	0	0	0	0	0	0	0	0	0	0	0	0	21
0	0	0	0	0	0	0	0	0	0	0	0	0	0	0	0	0	0	14
0	0	0	0	0	0	0	0	0	0	0	0	0	0	0	0	0	0	41
0	0	0	0	0	0	0	0	0	0	0	0	0	0	0	0	0	0	0
0	0	0	0	0	0	0	0	0	0	0	0	0	0	0	0	0	0	69
0	2	0	0	0	0	0	0	0	0	0	0	0	0	0	0	0	0	225
0	0	0	0	0	0	0	0	0	0	0	0	0	0	0	0	0	0	2
0	0	0	0	0	0	0	0	0	0	0	0	0	0	0	0	0	0	10
0	0	0	0	0	0	0	0	0	0	0	0	0	0	0	0	0	0	3
0	0	0	0	0	0	0	0	0	0	0	0	0	0	0	0	0	0	34
0	0	0	0	0	0	0	0	0	0	0	0	0	0	0	0	0	0	5
0	0	0	0	0	0	0	0	0	0	0	0	0	0	0	0	0	0	0
0	0	0	0	0	0	1	0	0	0	0	0	0	0	0	0	0	0	31
0	0	0	0	0	0	0	0	0	0	0	0	0	0	0	0	0	0	1
0	0	0	0	0	0	0	0	0	0	0	0	0	0	0	0	0	0	17

3-2 고층건축물 증별 현황

구분	총계	1		2	3	4	5	6	7	8	9	10	11	12	13
		아파트	기숙사	근린생활시설	집회화시설 및	종교시설	판매시설	운수시설	의료시설	교육연구시설	노유자시설	수련시설	운동시설	업무시설	숙박시설
계	5,247	4,036	0	6	0	0	3	0	0	0	2	0	0	71	13
30층	1,125	1,048	0	0	0	0	0	0	0	0	0	0	0	7	1
31층	425	375	0	0	0	0	0	0	0	0	0	0	0	5	0
32층	421	340	0	0	0	0	0	0	0	0	0	0	0	6	5
33층	462	368	0	0	0	0	0	0	0	0	2	0	0	8	2
34층	408	350	0	0	0	0	1	0	0	0	0	0	0	2	1
35층	544	474	0	0	0	0	1	0	0	0	0	0	0	1	0
36층	247	175	0	0	0	0	0	0	0	0	0	0	0	5	0
37층	205	156	0	0	0	0	0	0	0	0	0	0	0	1	1
38층	184	107	0	0	0	0	0	0	0	0	0	0	0	5	2
39층	201	123	0	0	0	0	0	0	0	0	0	0	0	5	0
40층	188	121	0	0	0	0	0	0	0	0	0	0	0	4	0
41층	75	39	0	0	0	0	0	0	0	0	0	0	0	0	0
42층	80	34	0	0	0	0	0	0	0	0	0	0	0	1	0
43층	75	35	0	0	0	0	0	0	0	0	0	0	0	5	0
44층	36	24	0	0	0	0	0	0	0	0	0	0	0	2	0
45층	78	45	0	0	0	0	0	0	0	0	0	0	0	2	0
46층	49	21	0	1	0	0	0	0	0	0	0	0	0	0	0
47층	77	39	0	1	0	0	0	0	0	0	0	0	0	8	0
48층	46	18	0	0	0	0	0	0	0	0	0	0	0	0	0
49층	188	83	0	4	0	0	0	0	0	0	0	0	0	0	0
50층	17	13	0	0	0	0	0	0	0	0	0	0	0	1	0
51층	18	13	0	0	0	0	0	0	0	0	0	0	0	2	0
52층	4	1	0	0	0	0	0	0	0	0	0	0	0	0	0
53층	9	4	0	0	0	0	0	0	0	0	0	0	0	0	0
54층	8	0	0	0	0	0	0	0	0	0	0	0	0	1	0
55층	9	3	0	0	0	0	0	0	0	0	0	0	0	0	0
56층	2	1	0	0	0	0	0	0	0	0	0	0	0	0	0
57층	6	2	0	0	0	0	0	0	0	0	0	0	0	0	0
58층	6	3	0	0	0	0	0	0	0	0	0	0	0	0	0
59층	9	0	0	0	0	0	0	0	0	0	0	0	0	0	0
60층	4	3	0	0	0	0	0	0	0	0	0	0	0	0	0
61층	1	0	0	0	0	0	0	0	0	0	0	0	0	0	1
62층	0	0	0	0	0	0	0	0	0	0	0	0	0	0	0
63층	1	0	0	0	0	0	0	0	0	0	0	0	0	0	0
64층	4	4	0	0	0	0	0	0	0	0	0	0	0	0	0
65층	0	0	0	0	0	0	0	0	0	0	0	0	0	0	0
66층	7	0	0	0	0	0	0	0	0	0	0	0	0	0	0
67층	11	11	0	0	0	0	0	0	0	0	0	0	0	0	0
68층	1	0	0	0	0	0	0	0	0	0	0	0	0	0	0
69층	8	0	0	0	0	0	0	0	0	0	0	0	0	0	0
70층	1	1	0	0	0	0	0	0	0	0	0	0	0	0	0
71층	0	0	0	0	0	0	0	0	0	0	0	0	0	0	0
72층	1	0	0	0	0	0	0	0	0	0	0	0	0	0	0
73층	0	0	0	0	0	0	0	0	0	0	0	0	0	0	0
74층	0	0	0	0	0	0	0	0	0	0	0	0	0	0	0
75층	1	1	0	0	0	0	0	0	0	0	0	0	0	0	0
76층	0	0	0	0	0	0	0	0	0	0	0	0	0	0	0
77층	0	0	0	0	0	0	0	0	0	0	0	0	0	0	0
78층	0	0	0	0	0	0	0	0	0	0	0	0	0	0	0
79층	0	0	0	0	0	0	0	0	0	0	0	0	0	0	0
80층	1	1	0	0	0	0	0	0	0	0	0	0	0	0	0
81층	0	0	0	0	0	0	0	0	0	0	0	0	0	0	0
82층	0	0	0	0	0	0	0	0	0	0	0	0	0	0	0
83층	0	0	0	0	0	0	0	0	0	0	0	0	0	0	0
84층	0	0	0	0	0	0	0	0	0	0	0	0	0	0	0
85층	0	0	0	0	0	0	0	0	0	0	0	0	0	0	0
86층	0	0	0	0	0	0	0	0	0	0	0	0	0	0	0
87층 이상	4	0	0	0	0	0	1	0	0	0	0	0	0	0	0

14	15	16	17	18	19	20	21	22	23	24	25	26	27	28	29	30
위 락 시 설	공 장	창 고 시 설	처 리 시 설 및 위 험 물 저 장 및 시 설	관 련 시 설 및 자 동 차 관 련 시 설	관 련 시 설 및 식 물 관 련 시 설	자 원 순 환 관 련 시 설	교 정 및 군 사 시 설	방 송 통 신 시 설	발 전 시 설	모 지 관 련 시 설	관 광 휴 게 시 설	장 례 시 설	지 하 가	지 하 구	문 화 재	복 합 건 축 물
0	4	0	0	0	0	1	0	0	0	0	0	0	0	0	0	1,111
0	3	0	0	0	0	1	0	0	0	0	0	0	0	0	0	65
0	0	0	0	0	0	0	0	0	0	0	0	0	0	0	0	45
0	0	0	0	0	0	0	0	0	0	0	0	0	0	0	0	70
0	0	0	0	0	0	0	0	0	0	0	0	0	0	0	0	82
0	0	0	0	0	0	0	0	0	0	0	0	0	0	0	0	54
0	0	0	0	0	0	0	0	0	0	0	0	0	0	0	0	68
0	0	0	0	0	0	0	0	0	0	0	0	0	0	0	0	67
0	1	0	0	0	0	0	0	0	0	0	0	0	0	0	0	46
0	0	0	0	0	0	0	0	0	0	0	0	0	0	0	0	70
0	0	0	0	0	0	0	0	0	0	0	0	0	0	0	0	73
0	0	0	0	0	0	0	0	0	0	0	0	0	0	0	0	63
0	0	0	0	0	0	0	0	0	0	0	0	0	0	0	0	36
0	0	0	0	0	0	0	0	0	0	0	0	0	0	0	0	45
0	0	0	0	0	0	0	0	0	0	0	0	0	0	0	0	35
0	0	0	0	0	0	0	0	0	0	0	0	0	0	0	0	10
0	0	0	0	0	0	0	0	0	0	0	0	0	0	0	0	31
0	0	0	0	0	0	0	0	0	0	0	0	0	0	0	0	27
0	0	0	0	0	0	0	0	0	0	0	0	0	0	0	0	29
0	0	0	0	0	0	0	0	0	0	0	0	0	0	0	0	28
0	0	0	0	0	0	0	0	0	0	0	0	0	0	0	0	101
0	0	0	0	0	0	0	0	0	0	0	0	0	0	0	0	3
0	0	0	0	0	0	0	0	0	0	0	0	0	0	0	0	3
0	0	0	0	0	0	0	0	0	0	0	0	0	0	0	0	3
0	0	0	0	0	0	0	0	0	0	0	0	0	0	0	0	5
0	0	0	0	0	0	0	0	0	0	0	0	0	0	0	0	7
0	0	0	0	0	0	0	0	0	0	0	0	0	0	0	0	6
0	0	0	0	0	0	0	0	0	0	0	0	0	0	0	0	1
0	0	0	0	0	0	0	0	0	0	0	0	0	0	0	0	4
0	0	0	0	0	0	0	0	0	0	0	0	0	0	0	0	3
0	0	0	0	0	0	0	0	0	0	0	0	0	0	0	0	9
0	0	0	0	0	0	0	0	0	0	0	0	0	0	0	0	1
0	0	0	0	0	0	0	0	0	0	0	0	0	0	0	0	0
0	0	0	0	0	0	0	0	0	0	0	0	0	0	0	0	1
0	0	0	0	0	0	0	0	0	0	0	0	0	0	0	0	0
0	0	0	0	0	0	0	0	0	0	0	0	0	0	0	0	0
0	0	0	0	0	0	0	0	0	0	0	0	0	0	0	0	7
0	0	0	0	0	0	0	0	0	0	0	0	0	0	0	0	0
0	0	0	0	0	0	0	0	0	0	0	0	0	0	0	0	1
0	0	0	0	0	0	0	0	0	0	0	0	0	0	0	0	8
0	0	0	0	0	0	0	0	0	0	0	0	0	0	0	0	0
0	0	0	0	0	0	0	0	0	0	0	0	0	0	0	0	0
0	0	0	0	0	0	0	0	0	0	0	0	0	0	0	0	1
0	0	0	0	0	0	0	0	0	0	0	0	0	0	0	0	0
0	0	0	0	0	0	0	0	0	0	0	0	0	0	0	0	0
0	0	0	0	0	0	0	0	0	0	0	0	0	0	0	0	0
0	0	0	0	0	0	0	0	0	0	0	0	0	0	0	0	0
0	0	0	0	0	0	0	0	0	0	0	0	0	0	0	0	0
0	0	0	0	0	0	0	0	0	0	0	0	0	0	0	0	0
0	0	0	0	0	0	0	0	0	0	0	0	0	0	0	0	0
0	0	0	0	0	0	0	0	0	0	0	0	0	0	0	0	0
0	0	0	0	0	0	0	0	0	0	0	0	0	0	0	0	0
0	0	0	0	0	0	0	0	0	0	0	0	0	0	0	0	0
0	0	0	0	0	0	0	0	0	0	0	0	0	0	0	0	0
0	0	0	0	0	0	0	0	0	0	0	0	0	0	0	0	0
0	0	0	0	0	0	0	0	0	0	0	0	0	0	0	0	3

4 초고층 및 지하연계 복합건축물 현황

4-1 초고층 및 지하연계 복합건축물 지역별 현황

(단위 : 동)

구분	총계	1	2
		초고층	지하연계
계	455	122	333
서울	220	21	199
부산	75	42	33
대구	24	9	15
인천	43	19	24
광주	1	0	1
대전	13	8	5
울산	2	2	0
세종	0	0	0
경기북부	30	14	16
경기남부	45	5	40
강원	0	0	0
충북	0	0	0
충남	1	1	0
전북	0	0	0
전남	0	0	0
경북	0	0	0
경남	0	0	0
제주	0	0	0
창원	1	1	0

* 초고층이면서 지하연계인 건축물은 초고층으로 집계

4-2 초고층 및 지하연계 복합건축물 층수별 현황

(단위 : 동)

구 분	계	공동주택	주상복합	업무시설	다중복합	기타
계	455	96	33	32	294	0
10층 미만	81	0	0	1	80	0
10 ~ 19층	117	0	1	5	111	0
20 ~ 29층	85	0	8	14	63	0
30 ~ 39층	38	0	14	4	20	0
40 ~ 49층	15	1	1	5	8	0
50 ~ 59층	85	71	6	3	5	0
60 ~ 69층	26	18	3	0	5	0
70 ~ 79층	3	3	0	0	0	0
80층 이상	5	3	0	0	2	0

4-3 초고층 및 지하연계 복합건축물 연면적별 현황

(단위 : 동)

구 분	총 계	공동주택	주상복합	업무시설	다중복합	기타
계	455	96	33	32	294	0
25,000㎡미만	84	4	4	11	65	0
25,000㎡ ~	133	46	9	9	69	0
50,000㎡ ~	80	29	4	5	42	0
75,000㎡ ~	52	6	6	4	36	0
100,000㎡ ~	27	5	2	1	19	0
125,000㎡ ~	18	3	2	0	13	0
150,000㎡ ~	13	0	0	1	12	0
175,000㎡ ~	17	2	3	1	11	0
200,000㎡ ~	1	1	0	0	0	0
225,000㎡ ~	14	0	2	0	12	0
250,000㎡ ~	2	0	0	0	2	0
275,000㎡ ~	4	0	0	0	4	0
300,000㎡ ~	3	0	0	0	3	0
325,000㎡ ~	1	0	0	0	1	0
350,000㎡ ~	0	0	0	0	0	0
375,000㎡ ~	3	0	1	0	2	0
400,000㎡ ~	3	0	0	0	3	0

4-4 초고층 건축물 현황

4-4-1 초고층 건축물 층수별 현황

(단위 : 동)

구 분	계	공동주택	주상복합	업무시설	다중복합	기타
계	122	96	9	3	14	0
50층 미만	3	1	0	0	2	0
50 ~ 59층	85	71	6	3	5	0
60 ~ 69층	26	18	3	0	5	0
70 ~ 79층	3	3	0	0	0	0
80층 이상	5	3	0	0	2	0

* 최고층 : 롯데월드타워(123층,555m)

4-4-2 초고층건축물 연면적별 현황

(단위 : 동)

구 분	계	공동주택	주상복합	업무시설	다중복합	기타
계	122	96	9	3	14	0
25,000㎡미만	4	4	0	0	0	0
25,000㎡ ~	47	46	1	0	0	0
50,000㎡ ~	35	29	2	2	2	0
75,000㎡ ~	7	6	1	0	0	0
100,000㎡ ~	7	5	1	0	1	0
125,000㎡ ~	3	3	0	0	0	0
150,000㎡ ~	7	2	0	1	4	0
175,000㎡ ~	6	1	3	0	2	0
200,000㎡ ~	0	0	0	0	0	0
225,000㎡ ~	4	0	0	0	4	0
250,000㎡ ~	0	0	0	0	0	0
275,000㎡ ~	0	0	0	0	0	0
300,000㎡ ~	0	0	0	0	0	0
325,000㎡ ~	0	0	0	0	0	0
350,000㎡ ~	0	0	0	0	0	0
375,000㎡ ~	1	0	1	0	0	0
400,000㎡이상	1	0	0	0	1	0

4-5 지하연계 복합건축물 현황

4-5-1 지하연계 복합건축물 층수별 현황

(단위 : 동)

구 분	계	공동주택	주상복합	업무시설	다중복합	기타
계	333	0	24	29	280	0
10층 이하	80	0	0	1	79	0
10 ~ 19층	117	0	1	5	111	0
20 ~ 29층	85	0	8	14	63	0
30 ~ 39층	38	0	14	4	20	0
40 ~ 49층	13	0	1	5	7	0

4-5-2 지하연계 복합건축물 연면적별 현황

(단위 : 동)

구 분	계	공동주택	주상복합	업무시설	다중복합	기타
계	333	0	24	29	280	0
25,000㎡ 미만	80	0	4	11	65	0
25,000㎡ ~	86	0	8	9	69	0
50,000㎡ ~	45	0	2	3	40	0
75,000㎡ ~	45	0	5	4	36	0
100,000㎡ ~	20	0	1	1	18	0
125,000㎡ ~	15	0	2	0	13	0
150,000㎡ ~	8	0	0	0	8	0
175,000㎡ ~	10	0	0	1	9	0
200,000㎡ ~	0	0	0	0	0	0
225,000㎡ ~	10	0	2	0	8	0
250,000㎡ ~	2	0	0	0	2	0
275,000㎡ ~	4	0	0	0	4	0
300,000㎡ ~	3	0	0	0	3	0
325,000㎡ ~	1	0	0	0	1	0
350,000㎡ ~	0	0	0	0	0	0
375,000㎡ ~	2	0	0	0	2	0
400,000㎡ 이상	2	0	0	0	2	0

4-5-3 지하연계 복합건축물 수용인원별 현황

(단위 : 동)

구 분	계	공동주택	주상복합	업무시설	다중복합	기타
계	98	0	0	0	98	0
5,000명 미만	0	0	0	0	0	0
5,000명 ~	49	0	0	0	49	0
10,000명 ~	14	0	0	0	14	0
15,000명 ~	8	0	0	0	8	0
20,000명 ~	8	0	0	0	8	0
25,000명 ~	3	0	0	0	3	0
30,000명 ~	2	0	0	0	2	0
35,000명 ~	3	0	0	0	3	0
40,000명 ~	0	0	0	0	0	0
45,000명 ~	4	0	0	0	4	0
50,000명 이상	7	0	0	0	7	0

National Fire Agency 119

화재안전 중점관리대상

화재안전 중점관리대상

특정소방대상물 중 다수의 인명피해 발생이 우려되는 시설로 화재예방 및 대응이 필요하여 소방본부장 또는 소방서장(이하 “소방기관의 장”이라 한다)이 지정하는 대상을 말한다.

○ 선정기준

용도별 (대상)	선정 기준	
1. 대형 건축물	특별시, 광역시, 도(道) 100만 시	① 50층 이상 또는 높이가 200m 이상 건축물 ② 연면적 20만㎡ 이상 건축물(아파트 및 창고 제외) ③ 연면적 10만㎡ 이상 창고
	특별자치시, 도(道) 100만 미만 시	④ 30층 이상 또는 높이가 120m이상인 건축물 ⑤ 연면적 10만㎡ 이상인 건축물(아파트 제외)
	도(道)의 군(郡)	⑥ 20층 이상 ⑦ 연면적 5만㎡ 이상 건축물(아파트 제외)
2. 위험물 저장 및 처리시설	특별시, 광역시, 도(道)의 시	① 자체소방대를 설치 중 화학소방자동차 2대 이상 설치
	특별자치시, 도(道)의 군(郡)	② 지정수량의 합이 3,000배 이상
3. 의료시설	특별시, 광역시, 도(道) 100만 시	① 종합병원으로 5층 이상이고 병상이 400개 이상 ② 요양병원으로 5층 이상이고 병상이 200개 이상 ③ 정신의료기관으로 5층 이상이고 병상이 200개 이상
	도(道) 100만 미만 시	④ 종합병원으로 5층 이상이고 병상이 200개 이상 ⑤ 요양병원으로 5층 이상이고 병상이 150개 이상 ⑥ 정신의료기관으로 5층 이상이고 병상이 150개 이상
	특별자치시, 도(道)의 군(郡)	⑦ 종합병원으로 3층 이상이고 병상이 100개 이상 ⑧ 요양병원으로 3층 이상이고 병상이 100개 이상 ⑨ 정신의료기관으로 3층 이상이고 병상이 100개 이상
4. 숙박시설	특별시, 광역시, 도(道) 100만 시	① 5층 이상으로 객실이 200개 이상(고시원 제외)
	도(道) 100만 미만 시	② 5층 이상으로 객실이 150개 이상(고시원 제외)
	특별자치시, 도(道)의 군(郡)	③ 3층 이상으로 객실이 100개 이상(고시원 제외)
5. 노유자시설	특별시, 광역시, 도(道) 100만 시	① 5층 이상으로 연면적이 3,000㎡ 이상이고 수용인원 200인 이상
	특별자치시, 도(道) 100만 미만 시	② 3층 이상으로 연면적이 2,000㎡ 이상이고 수용인원 150인 이상
	도(道)의 군(郡)	③ 2층 이상으로 연면적이 1,000㎡ 이상이고 수용인원 100인 이상
6. 다중이용업소	특별시, 광역시, 도(道) 100만 시	① 한 개 업소의 영업장 면적의 합이 2,000㎡ 이상인 업종* ② 한 개 영업장 면적의 합이 1,000㎡ 이상인 고시원이 입주한 건축물 ③ 영화상영관으로 상영관이 10개 이상 또는 지하층에 입주한 건축물
	특별자치시, 도(道) 100만 미만 시	④ 한 개 업소의 영업장 면적의 합이 1,000㎡ 이상인 업종* ⑤ 영화상영관으로 상영관이 6개 이상 또는 지하층에 입주한 건축물
	도(道)의 군(郡)	⑥ 한 개 업소의 영업장 면적의 합이 500㎡ 이상인 업종* ⑦ 영화상영관으로 상영관이 2개 이상 또는 지하층에 입주한 건축물

* 유흥주점, 단란주점, 콜라텍, 안마시술소, 산후조리원, 컴퓨터게임시설제공업, 노래연습장 또는 고시원이 입주한 건축물

** 유흥주점, 단란주점, 콜라텍, 안마시술소, 산후조리원, 컴퓨터게임시설제공업, 노래연습장 또는 고시원이 입주한 건축물

- 심의 지정대상

용도별 (대상)	선정 기준	
1. 고층건축물	특별시, 광역시, 특별자치시, 도(道) 시	① 30층 이상 또는 높이가 200m 이상 다음의 어느 하나에 해당하는 건축물
	도(道)의 군(郡)	② 16층 이상 다음의 어느 하나에 해당하는 건축물
	〈다음〉	㉠ 건축물 외장재를 가연성 외장재로 시공하고 스프링클러설비 배관을 다른 소화설비의 배관과 겸용하는 경우 ㉡ 필로티 구조의 주차장이 있는 주상복합건축물로 스프링클러설비 등 자동소화설비가 설치되지 않은 경우
2. 판매시설	특별시, 광역시, 도(道) 100만 시	① 시장·백화점 및 대형할인매장 연면적 40,000㎡ 이상
	도(道) 100만 미만 시	② 시장·백화점 및 대형할인매장 연면적 20,000㎡ 이상
	특별자치시 도(道)의 군(郡)	③ 시장·백화점 및 대형할인매장 연면적 10,000㎡ 이상
3. 복합건축물	특별시, 광역시, 도(道) 100만 시	① 연면적 5만㎡ 이상인 건축물 (주상 복합건축물의 경우 주택부분의 면적을 제외)
	특별자치시, 도(道) 100만 미만 시	② 연면적 4만㎡ 이상인 건축물 (주상 복합건축물의 경우 주택부분의 면적을 제외)
	도(道)의 군(郡)	③ 연면적 2만㎡ 이상인 건축물 (주상 복합건축물의 경우 주택부분의 면적을 제외)
4. 지하상가	특별시, 광역시 도(道) 100만 시	① 연면적이 4,000㎡ 이상인 지하상가
	특별자치시, 도(道) 100만 미만 시, 도(道)의 군(郡)	② 연면적이 2,000㎡ 이상인 지하상가
5. 다중이용업소	특별시, 광역시, 특별자치시, 도(道)의 시	① 한 개 영업장 면적이 1,000㎡ 이상인 다중이용업소가 입주한 건축물
	도(道)의 군(郡)	② 한 개 영업장 면적이 500㎡ 이상인 다중이용업소가 입주한 건축물
6. 공장 및 창고	① 연면적이 30,000㎡ 이상인 공장 ② 연면적이 30,000㎡ 이상인 창고	
7. 기타	다음 각호 어느 하나에 해당하여 소방기관의 장이 필요하다고 인정하는 건축물 ① 화재위험성이 높은 경우 ② 화재발생시 인명피해가 클 것으로 예상되는 경우 ③ 화재발생시 재산피해가 클 것으로 예상되는 경우 ④ 소방차 접근이 어려워 화재피해가 클 것으로 예상되는 경우 ⑤ 위험물, LPG 등 가연성 물질을 다량 저장·취급하는 경우 ⑥ 특수가연물을 1천배 이상 저장·취급하는 경우	

5 화재안전 중점관리대상 특정소방대상물 현황(총괄)

5-1 화재안전 중점관리대상 대상별 현황

구분	총계	1		2	3	4	5	6	7	8	9	10	11	12	13
		아파트	기숙사	근린생활시설	문화 및 집회시설	종교시설	판매시설	운수시설	의료시설	교육연구시설	노유자시설	수련시설	운동시설	업무시설	숙박시설
계	6,849	91	11	240	136	17	641	44	1,093	79	668	8	21	96	484
서울	1,091	35	1	49	21	3	115	10	96	21	71	1	0	43	94
부산	357	1	2	6	4	7	47	19	77	3	15	1	1	2	18
대구	320	0	0	6	4	0	45	2	63	2	29	0	0	5	10
인천	429	2	0	14	5	0	31	4	40	3	24	0	0	4	23
광주	155	0	0	0	6	0	17	1	49	2	5	0	1	2	8
대전	147	1	0	13	1	0	20	0	32	2	7	0	0	2	4
울산	236	0	4	18	3	1	16	1	22	2	18	0	7	1	11
세종	66	0	0	3	0	0	6	0	7	0	5	0	0	0	1
경기북부	242	0	0	9	5	1	33	0	39	0	24	4	0	1	6
경기남부	760	0	0	22	4	0	72	2	98	12	93	0	0	12	25
강원	358	3	0	12	12	1	41	2	42	1	45	0	0	4	68
충북	265	4	0	8	7	1	21	0	39	1	35	0	0	1	11
충남	661	41	2	25	15	0	35	0	58	7	55	0	2	8	37
전북	363	2	1	17	9	0	24	0	81	2	57	0	0	3	31
전남	297	0	0	16	17	2	21	1	97	1	27	1	4	4	16
경북	475	2	1	11	8	0	42	1	110	11	61	1	4	1	31
경남	282	0	0	2	5	1	30	0	90	2	54	0	1	1	15
창원	152	0	0	1	1	0	17	1	38	0	8	0	0	0	2
제주	193	0	0	8	9	0	8	0	15	7	35	0	1	2	73

14	15	16	17	18	19	20	21	22	23	24	25	26	27	28	29	30			
위 락 시 설	공 장	창 고 시 설	처 리 시 설 및	위 험 물 저 장 시 설	관 련 시 설	관 련 시 설	관 련 시 설	동 물 및 식 물	자 원 순 환 관 련 시 설	교 정 및 군 사 시 설	방 송 통 신 시 설	발 전 시 설	묘 지 관 련 시 설	관 광 휴 게 시 설	장 례 시 설	지 하 가	지 하 구	문 화 재	복 합 건 축 물
30	840	187	121	8	3	6	3	18	36	0	4	1	67	5	26	1,865			
1	34	3	3	2	0	1	0	8	1	0	1	0	25	1	0	451			
2	34	5	2	2	0	1	0	2	2	0	0	0	4	0	16	84			
3	25	3	1	1	0	0	0	1	2	0	0	1	5	0	0	112			
1	42	14	15	0	0	1	0	1	4	0	0	0	14	0	0	187			
1	14	3	2	0	0	0	0	1	0	0	0	0	1	0	0	42			
0	22	2	0	0	0	0	1	0	0	0	0	0	1	0	0	39			
1	62	1	12	0	0	0	0	0	1	0	0	0	0	0	0	55			
0	11	4	3	0	0	0	0	0	1	0	0	0	0	1	0	24			
1	18	5	1	0	0	0	0	3	3	0	0	0	3	0	0	86			
3	51	86	15	3	0	1	0	2	4	0	2	0	3	1	0	249			
2	33	0	6	0	0	0	0	0	3	0	1	0	3	2	0	77			
2	87	7	4	0	0	0	1	0	0	0	0	0	1	0	1	34			
3	154	22	25	0	0	0	1	0	6	0	0	0	2	0	1	162			
3	65	8	1	0	0	0	0	0	0	0	0	0	0	0	0	59			
2	30	4	8	0	0	1	0	0	1	0	0	0	3	0	0	41			
3	94	10	6	0	3	0	0	0	2	0	0	0	0	0	6	67			
1	26	6	8	0	0	1	0	0	4	0	0	0	1	0	2	32			
0	33	4	2	0	0	0	0	0	0	0	0	0	0	0	0	45			
1	5	0	7	0	0	0	0	0	2	0	0	0	1	0	0	19			

5-2 화재안전 중점관리대상 필수 지정대상 선정기준별 현황

구 분	계	숙박시설			위험물저장 및 처리시설		의료시설		
		특별시	도의 시 (인구수 100만명 미만)	도의 군지역	특별시	도의 군지역	특별시	도의 시 (인구수 100만명 미만)	도의 군지역
		5층, 200객실 이상 (고시원 제외)	5층, 150객실 이상 (고시원 제외)	3층, 100객실 이상 (고시원 제외)	자체소방대 (화확소방 자동차 2대 이상)	위험물 저장취급 (3000배 이상)	종합병원(5층, 400병상 이상) 요양병원(5층, 200병상 이상) 정신의료(5층, 200병상 이상)	종합병원(5층, 200병상 이상) 요양병원(5층, 150병상 이상) 정신의료(5층, 150병상 이상)	종합병원(3층, 100병상 이상) 요양병원(3층, 100병상 이상) 정신의료(3층, 100병상 이상)
계	2,394	88	223	36	20	38	250	370	188
서울	306	18	37	1	0	0	29	26	4
부산	131	18	0	0	0	0	67	0	0
대구	53	6	0	0	1	0	33	0	0
인천	77	18	0	0	2	0	21	0	0
광주	44	1	0	0	0	0	31	0	0
대전	38	7	0	0	0	0	15	0	0
울산	27	3	0	0	6	0	6	0	0
세종	24	0	6	0	0	3	0	0	6
경기북부	103	5	12	0	0	0	14	24	5
경기남부	411	8	99	5	0	0	12	85	6
강원	148	1	3	2	1	0	0	16	2
충북	113	0	9	7	0	5	3	15	15
충남	150	2	16	0	5	5	6	26	13
전북	154	0	15	6	0	8	0	33	17
전남	170	0	7	7	4	5	0	31	53
경북	180	0	9	3	1	1	0	58	30
경남	166	0	9	4	0	6	0	49	26
창원	18	1	0	0	0	0	13	0	0
제주	81	0	1	1	0	5	0	7	11

숙박시설			노유자시설			다중이용업소		
특별시	도의 시 (인구수 100만명 미만)	도의 군지역	특별시	도의 시 (인구수 100만명 미만)	도의 군지역	특별시	도의 시 (인구수 100만명 미만)	도의 군지역
5층, 200객실 이상(고시원 제외)	5층, 150객실 이상(고시원 제외)	3층, 100객실 이상(고시원 제외)	5층&3천㎡& 수용인원 200인 이상(유치원, 어린이집 제외)	3층&2천㎡& 수용인원 150인 이상(유치원, 어린이집 제외)	2층&1천㎡& 수용인원 100인 이상(유치원, 어린이집 제외)	영업장 2천㎡이상 (유흥·단편·콜텍·인대시설 소신후조직원 컴퓨터게임 노래연습장, 1천㎡이상 고시원 상영관)에 자하층 영화상영관	영업장 1천㎡이상 (유흥·단편·콜텍·인대시설 소신후조직원 컴퓨터게임 노래연습장·고시원, 상영관)에 자하층 영화상영관	영업장 5백㎡이상 (유흥·단편·콜텍·인대시설 소신후조직원 컴퓨터게임 노래연습장·고시원, 상영관)에 자하층 영화상영관
128	128	72	88	162	126	81	283	113
60	0	0	47	0	0	8	42	34
25	0	0	7	0	0	14	0	0
2	0	0	4	0	0	7	0	0
16	0	0	10	0	0	10	0	0
1	0	0	2	0	0	9	0	0
3	0	0	3	0	0	10	0	0
6	0	0	1	0	0	5	0	0
0	0	1	0	1	0	0	7	0
2	2	1	2	8	5	4	18	1
8	21	1	7	69	1	9	76	4
0	36	38	0	9	10	0	17	13
1	6	1	1	8	15	2	18	7
0	7	3	3	17	14	2	21	10
0	8	5	0	13	12	0	27	10
0	11	5	0	2	20	0	13	12
2	10	5	0	6	25	0	19	11
0	7	3	0	17	18	0	18	9
2	0	0	1	0	0	1	0	0
0	20	9	0	12	6	0	7	2

5-3 화재안전 중점관리대상 심의 지정대상 선정기준별 현황

구 분	계	고층건축물		판매시설 (시장·백화점, 대형할인매장)		
		특별시	도의 군지역	특별시	도의 시 (100만명 미만)	도의 군지역
		30층 이상 높이120m이상	16층 이상	연면적 4만㎡이상	연면적 2만㎡이상	연면적 1만㎡이상
계	4,455	43	46	166	174	14
서울	785	26	45	37	0	0
부산	226	0	0	26	0	0
대구	267	0	0	21	0	0
인천	352	6	0	18	0	0
광주	111	0	0	10	0	0
대전	109	1	0	17	0	0
울산	209	7	0	10	0	0
세종	42	0	0	3	0	2
경기북부	139	0	0	9	19	0
경기남부	349	0	0	8	46	0
강원	210	0	0	0	8	2
충북	152	0	0	0	14	2
충남	511	0	0	0	16	4
전북	209	0	0	0	21	0
전남	127	1	1	0	12	2
경북	295	2	0	0	19	1
경남	116	0	0	0	13	1
창원	134	0	0	7	0	0
제주	112	0	0	0	6	0

복합건축물			지하상가		다중이용업소		공장 및 창고	기타 (소방기관의장이 필요하다고인정하는 건축물)
특별시	도의 시 (100만명 미만)	도의 군지역	특별시	도의 시 (100만명 미만)	특별시	도의 군지역	연면적 3만㎡이상 공장및창고	
연면적 5만㎡이상	연면적 4만㎡이상	연면적 2만㎡이상	연면적 4천㎡이상	연면적 2천㎡이상	영업장 면적 1천㎡이상	영업장 면적 500㎡이상		
255	73	10	44	10	656	55	566	2,343
121	0	0	19	0	203	0	35	299
16	0	0	6	0	56	0	23	99
6	0	0	6	0	50	0	9	175
51	0	0	10	0	67	0	31	169
2	0	0	1	0	12	0	11	75
9	0	0	1	0	27	0	20	34
2	0	0	0	0	56	0	40	94
7	0	0	0	0	8	0	8	14
13	6	0	0	1	10	0	18	63
20	32	0	0	3	27	2	95	116
0	4	2	0	1	13	7	11	162
0	6	0	0	1	0	5	52	72
0	8	5	0	1	40	7	64	366
0	2	0	0	0	26	5	22	133
0	3	1	0	1	18	12	15	61
0	6	0	0	0	21	3	63	180
0	1	0	0	1	5	0	17	78
8	0	0	1	0	15	0	32	71
0	5	2	0	1	2	14	0	82

5-4 화재안전 중점관리대상 관리등급별 현황

구 분	계	1등급	2등급	3등급
계	6,849	2,232	3,956	661
서울	1,091	204	693	194
부산	357	140	195	22
대구	320	97	198	25
인천	429	169	209	51
광주	155	48	86	21
대전	147	66	77	4
울산	236	66	161	9
세종	66	21	30	15
경기북부	242	107	123	12
경기남부	760	286	429	45
강원	358	135	204	19
충북	265	101	156	8
충남	661	171	394	96
전북	363	140	215	8
전남	297	71	206	20
경북	475	145	270	60
경남	282	70	172	40
창원	152	91	52	9
제주	193	104	86	3

6 복합상영관 현황(총괄)

6-1 종류별 현황

구분	계	복합	단독	비고
계	602	528	74	
서울	98	82	16	0
부산	33	32	1	0
대구	21	21	0	0
인천	29	26	3	0
광주	17	16	1	0
대전	17	15	2	0
울산	11	10	1	0
세종	4	4	0	0
경기북부	43	40	3	0
경기남부	104	103	1	0
강원	34	21	13	0
충북	22	20	2	0
충남	32	25	7	0
전북	29	22	7	0
전남	24	19	5	0
경북	34	30	4	0
경남	31	26	5	0
창원	12	11	1	0
제주	7	5	2	0

6-2 상영관별 현황

구 분		계	1관	2관	3관	4관	5관	6관
계	계	602	49	77	24	26	65	107
	복합	528	24	50	18	25	62	105
	단독	74	25	27	6	1	3	2
서울	복합	82	2	8	1	2	10	17
	단독	16	5	0	5	1	0	2
부산	복합	32	1	1	0	1	1	7
	단독	1	0	0	0	0	1	0
대구	복합	21	1	0	0	0	1	8
	단독	0	0	0	0	0	0	0
인천	복합	26	0	1	1	1	3	5
	단독	3	2	0	0	0	1	0
광주	복합	16	0	0	0	1	2	3
	단독	1	1	0	0	0	0	0
대전	복합	15	0	0	0	0	3	2
	단독	2	2	0	0	0	0	0
울산	복합	10	2	0	0	2	0	1
	단독	1	1	0	0	0	0	0
세종	복합	4	0	0	0	0	2	1
	단독	0	0	0	0	0	0	0
경기북부	복합	40	3	5	4	1	4	4
	단독	3	2	1	0	0	0	0
경기남부	복합	103	4	3	4	6	16	22
	단독	1	1	0	0	0	0	0
강원	복합	21	4	9	0	0	3	2
	단독	13	3	4	0	0	0	0
충북	복합	20	0	2	1	3	2	3
	단독	2	0	2	0	0	0	0
충남	복합	25	2	3	0	1	4	5
	단독	7	2	3	1	0	0	0
전북	복합	22	1	2	1	2	3	2
	단독	7	1	6	0	0	0	0
전남	복합	19	0	7	1	1	1	1
	단독	5	0	5	0	0	0	0
경북	복합	30	3	4	2	2	4	8
	단독	4	2	2	0	0	0	0
경남	복합	26	1	5	3	2	1	5
	단독	5	2	3	0	0	0	0
창원	복합	11	0	0	0	0	2	5
	단독	1	1	0	0	0	0	0
제주	복합	5	0	0	0	0	0	4
	단독	2	0	1	0	0	1	0

7관	8관	9관	10관	11관	12관	13관	14관	15관	16관 이상
89	79	43	25	9	4	0	1	0	4
85	77	41	24	8	4	0	1	0	4
4	2	2	1	1	0	0	0	0	0
7	14	8	6	1	2	0	0	0	4
1	0	1	0	1	0	0	0	0	0
8	3	4	3	2	1	0	0	0	0
0	0	0	0	0	0	0	0	0	0
7	0	3	1	0	0	0	0	0	0
0	0	0	0	0	0	0	0	0	0
3	5	5	1	0	0	0	1	0	0
0	0	0	0	0	0	0	0	0	0
2	2	4	2	0	0	0	0	0	0
0	0	0	0	0	0	0	0	0	0
5	3	1	1	0	0	0	0	0	0
0	0	0	0	0	0	0	0	0	0
2	1	1	1	0	0	0	0	0	0
0	0	0	0	0	0	0	0	0	0
1	0	0	0	0	0	0	0	0	0
0	0	0	0	0	0	0	0	0	0
8	5	5	1	0	0	0	0	0	0
0	0	0	0	0	0	0	0	0	0
16	22	4	3	3	0	0	0	0	0
0	0	0	0	0	0	0	0	0	0
1	1	0	0	0	1	0	0	0	0
2	2	1	1	0	0	0	0	0	0
1	6	0	1	1	0	0	0	0	0
0	0	0	0	0	0	0	0	0	0
3	3	1	2	1	0	0	0	0	0
1	0	0	0	0	0	0	0	0	0
7	3	0	1	0	0	0	0	0	0
0	0	0	0	0	0	0	0	0	0
3	4	1	0	0	0	0	0	0	0
0	0	0	0	0	0	0	0	0	0
2	3	1	1	0	0	0	0	0	0
0	0	0	0	0	0	0	0	0	0
6	0	3	0	0	0	0	0	0	0
0	0	0	0	0	0	0	0	0	0
3	1	0	0	0	0	0	0	0	0
0	0	0	0	0	0	0	0	0	0
0	1	0	0	0	0	0	0	0	0
0	0	0	0	0	0	0	0	0	0

National Fire Agency 119

소방대상물 화재안전조사

▶ 소방대상물 화재안전조사

○ 제도개요

〈2023.12.1.부터 법령개정으로 소방특별조사에서 화재안전조사로 명칭 변경〉

가. 근거: 「화재의 예방 및 안전관리에 관한 법률」 제7조

나. 조사권자: 소방청장, 소방본부장 또는 소방서장

다. 화재안전조사대상 선정

- 소방청장, 소방본부장 또는 소방서장은 객관적이고 공정한 기준에 따라 화재안전 조사의 대상을 선정하여야 하며, 필요하면 화재안전조사위원회를 구성하여 화재안전 조사의 대상을 선정

라. 화재안전조사대상 선정 심사 기준

- 화재로 인해 인명·재산피해의 우려가 높거나 최근 대형화재가 발생한 소방대상물
- 다중이용업소, 숙박시설이나 노유자시설 또는 의료시설 등이 있는 대상 등

마. 화재안전조사의 방법

- 관계인에게 필요한 보고를 하도록 하거나 자료제출의 명령
- 소방대상물의 위치·구조·설비 또는 관리의 상황을 조사하는 것
- 소방대상물의 위치·구조·설비 또는 관리의 상황에 대하여 관계인에게 질문하는 것

바. 화재안전조사의 항목

- 소방안전관리자의 업무 수행에 관한 사항
- 피난계획의 수립 및 시행에 관한 사항
- 소화·통보·피난 등의 훈련 및 소방안전관리에 필요한 교육에 관한 사항
- 소방시설등의 자체점검에 관한 사항
- 「소방시설 설치 및 관리에 관한 법률」 제12조에 소방시설의 설치 및 관리에 관한 사항
- 「위험물안전관리법」 제5, 6, 14, 15, 18조에 따른 위험물 안전관리에 관한 사항
- 「다중이용업소의 안전관리에 관한 특별법」에 따른 다중이용업소의 안전관리에 관한 사항
- 그 밖에 화재의 발생 위험 등 소방관서장이 화재안전조사가 필요하다고 인정하는 사항

사. 화재안전조사요원의 자격

- 소방기술사, 소방시설관리사, 소방설비(산업)기사 자격을 취득한 자
- 위험물기능장·위험물산업기사 또는 위험물기능사 자격을 취득한 자
- 「국가기술자격법」에 의한 건축·기계·전기·가스, 화공 또는 안전관리와 관련된 자격을 취득한 자
- 소방안전 관련학과 졸업자, 소방학교 전문교육 중 예방업무 교육과정을 수료한 자

7 2023년 화재안전조사 특정소방대상물 현황

7-1 화재안전조사 특정소방대상물(단지수)

구 분	계	화재안전조사대상		
	합 계	일반대상	공공기관	
계	1,637,613	1,582,356	55,257	
1	아파트	47,950	47,878	72
	기숙사	1,394	1,134	260
2	근린생활시설	725,857	724,267	1,590
3	문화 및 집회시설	6,662	4,820	1,842
4	종교시설	19,050	19,019	31
5	판매시설	4,534	4,336	198
6	운수시설	2,338	986	1,352
7	의료시설	3,214	3,071	143
8	교육연구시설	19,588	5,313	14,275
9	노유자시설	35,711	30,262	5,449
10	수련시설	1,132	701	431
11	운동시설	3,509	2,373	1,136
12	업무시설	59,638	40,872	18,766
13	숙박시설	27,953	27,884	69
14	위락시설	6,327	6,324	3
15	공장	151,337	151,227	110
16	창고시설	109,073	108,792	281
17	위험물 저장 및 처리시설	24,002	23,947	55
18	항공기 및 자동차 관련 시설	14,486	13,546	940
19	동물 및 식물 관련 시설	109,652	109,564	88
20	자원순환 관련 시설	6,622	5,779	843
21	교정 및 군사시설	4,164	1,539	2,625
22	방송통신시설	2,026	1,941	85
23	발전시설	929	736	193
24	묘지 관련 시설	402	315	87
25	관광 휴게시설	1,303	1,104	199
26	장례시설	496	484	12
27	지하가	2,208	1,009	1,199
28	지하구	1,256	522	734
29	문화재	3,112	2,714	398
30	복합건축물	241,688	239,897	1,791

7-2 일반 화재안전조사대상

구분	계	1		2	3	4	5	6	7	8	9	10	11	12	13
		아파트	기숙사	근린생활시설	문화 및 집회시설	종교시설	판매시설	운수시설	의료시설	교육연구시설	노유자시설	수련시설	운동시설	업무시설	숙박시설
계	1,582,356	47,878	1,134	74,267	4,820	19,019	4,336	986	3,071	5,313	30,262	701	2,373	40,872	27,884
서울	204,733	16,105	82	85,428	469	2,534	571	98	375	633	2,357	20	47	4,533	2,188
부산	63,080	3,967	35	32,864	229	824	519	38	338	239	1,335	18	86	1,587	1,802
대구	71,726	1,679	12	43,319	112	712	226	12	153	108	1,190	11	82	622	759
인천	57,146	1,637	9	22,668	118	981	164	65	115	162	1,158	19	47	821	1,208
광주	37,617	1,135	46	25,065	60	541	92	10	178	74	1,063	5	43	356	818
대전	45,509	738	61	26,811	63	661	163	5	76	186	1,058	10	46	299	625
울산	33,238	1,877	32	18,553	67	316	99	17	83	113	743	4	55	349	768
세종	7,601	205	10	2,789	30	84	13	8	7	8	135	3	16	420	69
경기북부	109,455	1,885	47	48,713	495	1,214	197	46	152	348	2,156	36	179	1,176	1,286
경기남부	250,174	5,272	146	116,081	748	2,909	465	90	332	968	3,375	49	398	2,993	2,938
강원	78,755	1,279	72	38,339	560	1,073	199	126	87	746	3,151	134	175	2,337	2,419
충북	30,390	1,099	42	9,107	114	610	136	27	99	179	800	44	126	429	1,040
충남	106,769	1,287	202	48,821	300	1,304	216	55	163	216	1,777	59	207	4,368	2,281
전북	82,184	1,275	40	39,279	200	1,268	188	50	197	183	1,901	37	147	5,086	1,738
전남	41,691	1,310	40	16,758	212	1,100	245	75	214	123	1,416	51	144	1,190	1,983
경북	182,796	2,731	103	72,887	428	1,361	377	129	217	584	3,297	66	249	6,623	2,411
경남	131,221	2,581	105	55,070	418	959	268	107	196	336	2,128	94	220	6,498	1,839
창원	31,778	1,041	23	15,202	70	347	148	20	71	41	615	10	38	633	557
제주	16,493	775	27	6,513	127	221	50	8	18	66	607	31	68	552	1,155

14	15	16	17	18	19	20	21	22	23	24	25	26	27	28	29	30
위	공	창	처	관	관	자	교	방	발	묘	관	장	지	지	문	복
락	공	고	위	관	관	원	정	송	전	지	광	레	하	하	화	합
시	장	시	험	공	동	순	및	통	시	관	휴	시	가	구	재	건
설	설	설	물	기	물	환	군	신	시	련	게	설	하	구	재	축
			저	및	및	관	사	시	설	시	시		가	구	재	물
			장	자	식	련	시	설								
			및	동	물	시	설									
			설	차	설	물										
6,324	151,227	108,792	23,947	13,546	109,564	5,779	1,539	1,941	736	315	1,104	484	1,009	522	2,714	239,897
42	1,361	487	784	800	19	12	48	69	4	0	12	7	31	64	93	85,460
182	7,955	635	1,097	594	81	193	21	54	2	1	11	14	33	70	24	8,232
85	9,870	2,084	631	541	595	111	2	57	4	1	11	5	18	14	43	8,657
68	8,550	1,085	559	665	530	339	7	51	9	6	12	15	17	11	38	16,012
41	2,063	627	403	468	62	152	0	37	2	1	1	13	13	13	31	4,204
15	1,128	807	444	586	108	277	6	36	2	1	10	3	20	77	51	11,136
398	2,743	1,209	442	376	1,144	122	1	36	5	1	10	3	13	11	8	3,640
37	690	865	100	76	1,139	27	3	17	10	1	4	4	2	2	13	814
132	17,427	9,181	1,340	959	10,170	400	589	147	25	42	39	16	74	21	39	10,924
185	37,951	18,174	2,959	2,159	15,703	961	140	207	32	55	156	42	101	59	93	34,433
307	2,973	6,048	1,424	966	6,932	385	250	199	25	57	183	23	238	24	138	7,886
247	6,237	918	4,056	232	494	119	4	28	3	3	57	31	27	4	115	3,963
1,221	9,433	9,021	1,789	874	14,594	512	218	131	47	25	83	55	105	79	246	7,080
580	4,110	6,814	1,426	634	11,088	406	10	153	40	16	105	58	28	9	248	4,870
654	4,552	2,255	1,453	551	3,923	238	3	75	379	10	47	83	57	11	285	2,254
874	15,848	29,581	2,551	1,394	27,996	781	58	432	102	51	156	57	134	21	792	10,505
1,068	14,975	16,335	1,868	951	13,410	636	50	141	41	35	171	44	50	24	408	10,195
64	2,958	1,856	322	491	1,027	69	126	26	0	8	19	2	47	4	20	5,923
124	403	810	299	229	549	39	3	45	4	1	17	9	1	4	29	3,709

7-3 공공기관 화재안전조사대상

구분	계	1		2	3	4	5	6	7	8	9	10	11	12	13
		아파트	기숙사	근린생활시설	문화 및 집회시설	종교시설	판매시설	운수시설	의료시설	교육연구시설	노유자시설	수련시설	운동시설	업무시설	숙박시설
계	55,257	72	260	1,590	1,842	31	198	1,352	143	14,275	5,449	431	1,136	18,766	69
서울	5,817	4	37	177	130	7	9	369	18	1,626	861	42	69	1,622	2
부산	2,186	4	7	84	64	1	10	132	8	785	207	6	11	584	1
대구	1,993	0	12	47	40	1	5	105	8	524	300	11	21	653	0
인천	2,616	3	3	67	63	0	4	102	5	548	371	16	49	863	1
광주	1,298	1	16	10	40	1	3	29	6	383	216	13	23	401	0
대전	1,216	0	21	10	33	0	4	34	4	410	155	2	13	376	0
울산	1,156	2	4	27	36	0	4	19	1	267	191	9	14	394	0
세종	442	0	4	22	13	0	0	0	0	119	57	1	3	94	0
경기북부	3,396	4	6	99	73	4	2	76	10	722	354	23	68	765	4
경기남부	7,031	11	22	242	163	4	7	154	13	2,055	944	43	134	1,800	1
강원	3,285	22	17	54	151	6	1	40	16	654	165	28	92	1,111	11
충북	2,495	3	7	43	101	1	11	43	5	675	159	25	105	885	7
충남	2,600	0	12	78	109	1	15	29	5	882	184	19	71	889	5
전북	3,934	2	14	90	138	0	18	43	5	966	215	28	106	1,773	4
전남	5,312	6	29	186	238	1	62	58	7	1,058	318	65	100	2,383	9
경북	5,137	10	22	188	238	2	22	77	12	1,192	322	50	86	2,135	17
경남	3,407	0	14	103	139	0	12	27	8	838	290	19	105	1,397	5
창원	914	0	6	40	27	1	3	9	8	298	102	3	20	263	0
제주	1,022	0	7	23	46	1	6	6	4	273	38	28	46	378	2

14	15	16	17	18	19	20	21	22	23	24	25	26	27	28	29	30
위	공	창	처	관	관	자	교	방	발	묘	관	장	지	지	문	복
락	공	고	리	향	동	원	정	송	전	지	광	레	하	하	화	합
시	장	시	시	공	물	순	및	통	시	관	휴	시	가	구	재	건
설	설	설	장	기	및	환	군	신	설	련	계	설	가	구	재	축
설	설	설	설	차	식	관	사	설	설	물	시	설	가	구	재	물
3	110	281	55	940	88	843	2,625	85	193	87	199	12	1,199	734	398	1,791
0	3	7	4	235	0	21	54	7	8	3	4	0	65	170	29	234
0	3	6	1	95	3	15	29	2	2	2	6	0	21	36	15	46
0	6	9	1	21	1	29	25	2	1	1	8	1	33	49	11	68
0	0	10	6	60	3	43	125	2	18	3	12	0	8	57	5	169
0	3	3	1	19	0	7	31	4	0	2	4	0	3	22	4	53
0	3	4	0	17	0	9	29	3	2	3	2	0	3	25	5	49
1	1	7	5	30	0	17	11	3	3	1	7	0	21	12	5	64
0	0	3	0	4	0	20	16	0	2	3	3	0	4	1	0	73
0	4	14	1	27	3	68	804	10	10	3	15	1	18	42	24	142
0	4	25	9	221	10	119	397	6	17	12	22	3	129	126	37	301
0	5	28	8	22	4	64	466	8	17	7	11	2	107	15	15	138
1	7	20	0	23	2	60	126	8	3	6	17	0	70	23	29	30
0	9	5	2	16	8	26	74	2	11	3	6	1	18	6	60	54
0	21	30	1	18	12	55	60	7	12	8	7	1	193	41	16	50
0	14	38	3	42	12	119	92	3	51	6	29	0	250	28	45	60
0	11	50	7	32	9	78	152	8	19	11	21	0	141	42	55	128
1	9	10	4	25	9	60	48	2	8	7	18	2	99	20	36	92
0	2	2	0	6	0	11	58	1	0	3	2	1	16	12	4	16
0	5	10	2	27	12	22	28	7	9	3	5	0	0	7	3	24

8

2022년도 화재안전조사 실적

8-1

2022년 화재안전조사 실시현황(시도 연중계획에 의한 화재안전조사)

구 분	조사대상		조사결과		조치 결과						
	대상수	점검수	양호	불량	계	행정 명령	관계기관 통보	입건	과태료	기타	
계	1,571,351	87,220	74,169	13,051	15,405	12,277	893	148	631	1,456	
1	아파트	48,609	3,988	3,570	418	493	394	10	6	28	55
	기숙사	1,290	186	159	27	31	27	1	0	1	2
2	근린생활시설	706,131	16,143	13,682	2,461	2,786	2,429	141	3	67	146
3	문화 및 집회시설	6,479	1,566	1,329	237	287	225	17	0	7	38
4	종교시설	18,560	1,504	1,287	217	266	204	27	0	4	31
5	판매시설	4,590	3,393	2,704	689	862	628	91	1	43	99
6	운수시설	2,298	1,111	962	149	182	138	11	2	10	21
7	의료시설	3,205	2,281	1,772	509	636	484	42	1	22	87
8	교육연구시설	18,868	11,608	10,925	683	773	617	27	2	10	117
9	노유자시설	34,793	4,453	3,872	581	654	540	41	2	10	61
10	수련시설	1,083	329	288	41	46	40	1	0	0	5
11	운동시설	3,238	817	708	109	132	108	1	1	4	18
12	업무시설	53,349	7,975	7,461	514	571	487	16	1	5	62
13	숙박시설	27,244	4,502	3,524	978	1,134	933	52	5	39	105
14	위락시설	6,410	353	230	123	163	138	8	0	2	15
15	공장	145,826	7,608	5,419	2,189	2,643	1,959	206	70	193	215
16	창고시설	96,719	3,239	2,685	554	650	499	60	3	34	54
17	위험물 저장 및 처리시설	23,604	2,302	1,763	539	664	486	7	40	41	90
18	항공기 및 자동차 관련시설	14,060	423	337	86	111	86	6	1	5	13
19	동물 및 식물 관련 시설	100,471	2,496	2,354	142	158	137	10	0	1	10
20	자원순환 관련 시설	6,216	288	227	61	73	55	1	0	8	9
21	교정 및 군사시설	4,029	66	51	15	14	13	0	0	1	0
22	방송통신시설	1,882	125	111	14	18	16	0	0	0	2
23	발전시설	578	150	115	35	43	33	4	0	3	3
24	묘지 관련 시설	371	14	11	3	3	3	0	0	0	0
25	관광 휴게시설	1,174	205	171	34	37	34	0	0	0	3
26	장례시설	457	45	29	16	16	16	0	0	0	0
27	지하가	2,035	269	230	39	48	36	3	0	2	7
28	지하구	1,068	344	317	27	27	24	0	0	0	3
29	문화재	2,894	1,155	1,086	69	87	56	24	0	1	6
30	복합건축물	233,820	8,282	6,790	1,492	1,797	1,432	86	10	90	179

서울											
구 분	조사대상		조사결과		조치 결과						
	대상수	점검수	양호	불량	계	행정 명령	관계기관 통보	입건	과태료	기타	
계	210,383	8,914	8,645	269	272	175	28	0	69	0	
1	아파트	16,074	717	703	14	16	10	0	0	6	0
	기숙사	117	20	20	0	0	0	0	0	0	0
2	근린생활시설	86,382	779	737	42	42	24	10	0	8	0
3	문화 및 집회시설	603	110	109	1	1	1	0	0	0	0
4	종교시설	2,556	55	54	1	1	0	1	0	0	0
5	판매시설	586	588	540	48	49	32	1	0	16	0
6	운수시설	482	221	209	12	10	4	3	0	3	0
7	의료시설	388	203	199	4	4	0	2	0	2	0
8	교육연구시설	2,247	1,866	1,857	9	9	6	1	0	2	0
9	노유자시설	3,261	477	472	5	5	3	1	0	1	0
10	수련시설	61	34	34	0	0	0	0	0	0	0
11	운동시설	116	20	20	0	0	0	0	0	0	0
12	업무시설	6,166	1,233	1,222	11	11	7	3	0	1	0
13	숙박시설	2,311	344	336	8	8	8	0	0	0	0
14	위락시설	42	6	5	1	1	1	0	0	0	0
15	공장	1,498	38	35	3	3	2	0	0	1	0
16	창고시설	515	445	440	5	5	3	2	0	0	0
17	위험물 저장 및 처리시설	817	3	3	0	0	0	0	0	0	0
18	항공기 및 자동차 관련시설	1,035	31	31	0	0	0	0	0	0	0
19	동물 및 식물 관련 시설	19	0	0	0	0	0	0	0	0	0
20	자원순환 관련 시설	33	2	2	0	0	0	0	0	0	0
21	교정 및 군사시설	99	2	2	0	0	0	0	0	0	0
22	방송통신시설	75	19	19	0	0	0	0	0	0	0
23	발전시설	12	0	0	0	0	0	0	0	0	0
24	묘지 관련 시설	3	0	0	0	0	0	0	0	0	0
25	관광 휴게시설	16	2	2	0	0	0	0	0	0	0
26	장례시설	7	0	0	0	0	0	0	0	0	0
27	지하가	97	112	103	9	9	8	0	0	1	0
28	지하구	182	61	61	0	0	0	0	0	0	0
29	문화재	121	122	119	3	3	2	0	0	1	0
30	복합건축물	84,462	1,404	1,311	93	95	64	4	0	27	0

부 산											
구 분	조사대상		조사결과		조치 결과						
	대상수	점검수	양호	불량	계	행정 명령	관계기관 통보	입건	과태료	기타	
계	64,794	1,479	939	540	579	502	37	0	6	34	
1	아파트	4,229	36	18	18	19	18	1	0	0	0
	기숙사	41	0	0	0	0	0	0	0	0	0
2	근린생활시설	32,602	347	203	144	152	132	10	0	0	10
3	문화 및 집회시설	285	24	19	5	5	5	0	0	0	0
4	종교시설	811	35	30	5	5	3	2	0	0	0
5	판매시설	580	220	159	61	63	53	3	0	0	7
6	운수시설	152	52	39	13	13	12	0	0	0	1
7	의료시설	352	96	58	38	38	35	1	0	0	2
8	교육연구시설	1,018	33	18	15	24	13	7	0	3	1
9	노유자시설	1,517	47	29	18	19	18	1	0	0	0
10	수련시설	24	1	1	0	0	0	0	0	0	0
11	운동시설	103	5	5	0	0	0	0	0	0	0
12	업무시설	2,127	27	16	11	11	11	0	0	0	0
13	숙박시설	1,814	53	43	10	10	10	0	0	0	0
14	위락시설	95	4	3	1	1	1	0	0	0	0
15	공장	7,903	85	41	44	45	37	4	0	0	4
16	창고시설	627	55	42	13	15	10	2	0	2	1
17	위험물 저장 및 처리시설	1,148	7	5	2	2	2	0	0	0	0
18	항공기 및 자동차 관련시설	702	2	1	1	1	1	0	0	0	0
19	동물 및 식물 관련 시설	81	0	0	0	0	0	0	0	0	0
20	자원순환 관련 시설	205	1	0	1	1	1	0	0	0	0
21	교정 및 군사시설	47	0	0	0	0	0	0	0	0	0
22	방송통신시설	60	2	0	2	2	2	0	0	0	0
23	발전시설	3	2	1	1	2	1	1	0	0	0
24	묘지 관련 시설	3	0	0	0	0	0	0	0	0	0
25	관광 휴게시설	14	3	2	1	1	1	0	0	0	0
26	장례시설	14	0	0	0	0	0	0	0	0	0
27	지하가	48	48	43	5	6	4	1	0	0	1
28	지하구	103	13	10	3	3	2	0	0	0	1
29	문화재	47	28	27	1	1	1	0	0	0	0
30	복합건축물	8,039	253	126	127	140	129	4	0	1	6

대 구											
구 분	조사대상		조사결과		조치 결과						
	대상수	점검수	양호	불량	계	행정 명령	관계기관 통보	입건	과태료	기타	
계	74,102	4,382	4,023	359	633	567	17	2	5	42	
1	아파트	1,649	332	309	23	29	27	1	0	0	1
	기숙사	26	0	0	0	0	0	0	0	0	0
2	근린생활시설	43,711	970	852	118	210	201	3	0	5	1
3	문화 및 집회시설	146	28	26	2	3	3	0	0	0	0
4	종교시설	743	79	73	6	19	17	1	0	0	1
5	판매시설	235	160	144	16	32	30	0	0	0	2
6	운수시설	117	75	71	4	18	9	0	0	0	9
7	의료시설	159	123	109	14	21	21	0	0	0	0
8	교육연구시설	624	585	583	2	5	3	0	0	0	2
9	노유자시설	1,501	265	244	21	31	29	1	1	0	0
10	수련시설	21	13	13	0	0	0	0	0	0	0
11	운동시설	95	28	27	1	1	1	0	0	0	0
12	업무시설	1,278	364	352	12	23	21	0	0	0	2
13	숙박시설	787	162	140	22	30	29	0	0	0	1
14	위락시설	81	11	9	2	2	2	0	0	0	0
15	공장	10,042	402	368	34	46	31	3	0	0	12
16	창고시설	2,090	85	77	8	8	7	1	0	0	0
17	위험물 저장 및 처리시설	654	2	2	0	0	0	0	0	0	0
18	항공기 및 자동차 관련시설	574	15	13	2	6	6	0	0	0	0
19	동물 및 식물 관련 시설	618	0	0	0	0	0	0	0	0	0
20	자원순환 관련 시설	135	6	6	0	0	0	0	0	0	0
21	교정 및 군사시설	27	0	0	0	0	0	0	0	0	0
22	방송통신시설	62	5	4	1	3	3	0	0	0	0
23	발전시설	5	3	3	0	0	0	0	0	0	0
24	묘지 관련 시설	2	0	0	0	0	0	0	0	0	0
25	관광 휴게시설	19	10	10	0	0	0	0	0	0	0
26	장례시설	6	1	1	0	0	0	0	0	0	0
27	지하가	48	6	5	1	2	2	0	0	0	0
28	지하구	46	34	34	0	0	0	0	0	0	0
29	문화재	54	35	35	0	0	0	0	0	0	0
30	복합건축물	8,547	583	513	70	144	125	7	1	0	11

구 분		인 천									
		조사대상		조사결과		조치 결과					
		대상수	점검수	양호	불량	계	행정 명령	관계기관 통보	입건	과태료	기타
계		59,723	2,827	2,522	305	344	278	19	1	46	0
1	아파트	1,608	170	169	1	1	0	0	0	1	0
	기숙사	11	0	0	0	0	0	0	0	0	0
2	근린생활시설	22,981	79	69	10	11	10	0	0	1	0
3	문화 및 집회시설	186	39	38	1	1	0	0	0	1	0
4	종교시설	980	33	30	3	3	3	0	0	0	0
5	판매시설	166	139	116	23	26	22	3	0	1	0
6	운수시설	167	123	96	27	32	26	3	0	3	0
7	의료시설	119	59	42	17	19	15	0	0	4	0
8	교육연구시설	673	755	747	8	8	8	0	0	0	0
9	노유자시설	1,572	183	166	17	19	16	1	0	2	0
10	수련시설	37	12	12	0	0	0	0	0	0	0
11	운동시설	93	8	8	0	0	0	0	0	0	0
12	업무시설	1,623	426	416	10	10	10	0	0	0	0
13	숙박시설	1,244	20	14	6	10	5	0	0	5	0
14	위락시설	67	0	0	0	0	0	0	0	0	0
15	공장	8,561	235	168	67	80	60	6	1	13	0
16	창고시설	1,091	93	64	29	29	25	2	0	2	0
17	위험물 저장 및 처리시설	577	3	3	0	0	0	0	0	0	0
18	항공기 및 자동차 관련시설	733	7	7	0	0	0	0	0	0	0
19	동물 및 식물 관련 시설	549	0	0	0	0	0	0	0	0	0
20	자원순환 관련 시설	392	6	4	2	3	2	0	0	1	0
21	교정 및 군사시설	119	0	0	0	0	0	0	0	0	0
22	방송통신시설	52	1	1	0	0	0	0	0	0	0
23	발전시설	28	11	8	3	3	3	0	0	0	0
24	묘지 관련 시설	8	0	0	0	0	0	0	0	0	0
25	관광 휴게시설	22	2	2	0	0	0	0	0	0	0
26	장례시설	15	0	0	0	0	0	0	0	0	0
27	지하가	26	15	13	2	2	1	1	0	0	0
28	지하구	52	32	24	8	8	8	0	0	0	0
29	문화재	37	10	7	3	3	3	0	0	0	0
30	복합건축물	15,934	366	298	68	76	61	3	0	12	0

광 주											
구 분	조사대상		조사결과		조치 결과						
	대상수	점검수	양호	불량	계	행정 명령	관계기관 통보	입건	과태료	기타	
계	38,986	3,681	3,486	195	197	193	2	0	2	0	
1	아파트	1,111	143	142	1	1	1	0	0	0	
	기숙사	73	26	26	0	0	0	0	0	0	
2	근린생활시설	25,651	805	746	59	59	58	1	0	0	
3	문화 및 집회시설	96	78	76	2	2	2	0	0	0	
4	종교시설	541	192	180	12	12	12	0	0	0	
5	판매시설	95	99	96	3	3	3	0	0	0	
6	운수시설	45	48	48	0	0	0	0	0	0	
7	의료시설	186	136	131	5	6	5	0	0	1	
8	교육연구시설	441	520	508	12	12	12	0	0	0	
9	노유자시설	1,235	308	294	14	14	14	0	0	0	
10	수련시설	17	10	10	0	0	0	0	0	0	
11	운동시설	59	14	12	2	2	2	0	0	0	
12	업무시설	750	273	268	5	5	5	0	0	0	
13	숙박시설	844	194	177	17	17	17	0	0	0	
14	위락시설	47	12	8	4	5	3	1	0	1	
15	공장	2,035	246	219	27	27	27	0	0	0	
16	창고시설	586	82	78	4	4	4	0	0	0	
17	위험물 저장 및 처리시설	450	27	22	5	5	5	0	0	0	
18	항공기 및 자동차 관련시설	481	61	55	6	6	6	0	0	0	
19	동물 및 식물 관련 시설	55	2	2	0	0	0	0	0	0	
20	자원순환 관련 시설	158	27	27	0	0	0	0	0	0	
21	교정 및 군사시설	31	0	0	0	0	0	0	0	0	
22	방송통신시설	38	2	2	0	0	0	0	0	0	
23	발전시설	1	1	1	0	0	0	0	0	0	
24	묘지 관련 시설	3	0	0	0	0	0	0	0	0	
25	관광 휴게시설	5	0	0	0	0	0	0	0	0	
26	장례시설	14	0	0	0	0	0	0	0	0	
27	지하가	16	1	1	0	0	0	0	0	0	
28	지하구	34	5	5	0	0	0	0	0	0	
29	문화재	40	65	64	1	1	1	0	0	0	
30	복합건축물	3,848	304	288	16	16	16	0	0	0	

대 전											
구 분	조사대상		조사결과		조치 결과						
	대상수	점검수	양호	불량	계	행정 명령	관계기관 통보	입건	과태료	기타	
계	46,986	713	576	137	159	132	19	0	3	5	
1	아파트	731	2	2	0	0	0	0	0	0	
	기숙사	80	0	0	0	0	0	0	0	0	
2	근린생활시설	26,527	132	106	26	30	24	3	0	1	
3	문화 및 집회시설	95	19	18	1	1	1	0	0	0	
4	종교시설	650	65	58	7	11	7	1	0	0	
5	판매시설	166	112	74	38	40	30	10	0	0	
6	운수시설	39	24	19	5	6	5	1	0	0	
7	의료시설	82	92	76	16	16	15	1	0	0	
8	교육연구시설	581	11	8	3	3	3	0	0	0	
9	노유자시설	1,213	3	2	1	1	1	0	0	0	
10	수련시설	10	0	0	0	0	0	0	0	0	
11	운동시설	57	0	0	0	0	0	0	0	0	
12	업무시설	687	12	9	3	4	3	1	0	0	
13	숙박시설	699	23	16	7	7	7	0	0	0	
14	위락시설	18	1	1	0	0	0	0	0	0	
15	공장	1,128	60	56	4	4	4	0	0	0	
16	창고시설	824	26	23	3	3	3	0	0	0	
17	위험물 저장 및 처리시설	496	1	1	0	0	0	0	0	0	
18	항공기 및 자동차 관련시설	547	0	0	0	0	0	0	0	0	
19	동물 및 식물 관련 시설	107	0	0	0	0	0	0	0	0	
20	자원순환 관련 시설	296	0	0	0	0	0	0	0	0	
21	교정 및 군사시설	35	1	0	1	0	0	0	0	0	
22	방송통신시설	40	3	3	0	0	0	0	0	0	
23	발전시설	4	0	0	0	0	0	0	0	0	
24	묘지 관련 시설	4	0	0	0	0	0	0	0	0	
25	관광 휴게시설	12	0	0	0	0	0	0	0	0	
26	장례시설	3	0	0	0	0	0	0	0	0	
27	지하가	23	1	1	0	0	0	0	0	0	
28	지하구	97	13	13	0	0	0	0	0	0	
29	문화재	56	32	32	0	0	0	0	0	0	
30	복합건축물	11,679	80	58	22	33	29	2	0	2	

올 산											
구 분	조사대상		조사결과		조치 결과						
	대상수	점검수	양호	불량	계	행정 명령	관계기관 통보	입건	과태료	기타	
계	35,762	941	501	440	487	325	38	5	60	59	
1	아파트	2,213	9	3	6	6	6	0	0	0	
	기숙사	40	0	0	0	0	0	0	0	0	
2	근린생활시설	19,599	125	89	36	37	25	6	0	2	
3	문화 및 집회시설	107	13	10	3	3	3	0	0	0	
4	종교시설	313	18	11	7	7	4	0	0	2	
5	판매시설	113	69	44	25	25	10	9	0	3	
6	운수시설	43	5	5	0	0	0	0	0	0	
7	의료시설	84	47	19	28	28	21	0	0	5	
8	교육연구시설	379	31	20	11	11	10	0	0	0	
9	노유자시설	962	29	16	13	15	11	1	0	1	
10	수련시설	14	2	2	0	0	0	0	0	0	
11	운동시설	75	10	5	5	6	4	1	0	0	
12	업무시설	754	46	30	16	16	15	0	0	0	
13	숙박시설	778	190	104	86	91	65	15	1	4	
14	위락시설	550	1	0	1	1	1	0	0	0	
15	공장	2,758	165	60	105	131	76	1	3	31	
16	창고시설	1,205	12	7	5	3	0	0	0	1	
17	위험물 저장 및 처리시설	484	87	29	58	69	43	0	1	10	
18	항공기 및 자동차 관련시설	388	0	0	0	0	0	0	0	0	
19	동물 및 식물 관련 시설	1,112	0	0	0	0	0	0	0	0	
20	자원순환 관련 시설	139	0	0	0	0	0	0	0	0	
21	교정 및 군사시설	12	0	0	0	0	0	0	0	0	
22	방송통신시설	40	2	0	2	2	2	0	0	0	
23	발전시설	10	4	4	0	0	0	0	0	0	
24	묘지 관련 시설	2	0	0	0	0	0	0	0	0	
25	관광 휴게시설	15	0	0	0	0	0	0	0	0	
26	장례시설	3	0	0	0	0	0	0	0	0	
27	지하가	33	0	0	0	0	0	0	0	0	
28	지하구	22	18	17	1	1	1	0	0	0	
29	문화재	13	3	3	0	0	0	0	0	0	
30	복합건축물	3,502	55	23	32	35	28	5	0	1	

구 분		세 종									
		조사대상		조사결과		조치 결과					
		대상수	점검수	양호	불량	계	행정 명령	관계기관 통보	입건	과태료	기타
계		7,986	676	587	89	192	102	10	3	8	69
1	아파트	198	46	46	0	0	0	0	0	0	0
	기숙사	14	12	9	3	4	3	0	0	1	0
2	근린생활시설	2,800	95	79	16	32	21	2	1	0	8
3	문화 및 집회시설	42	10	10	0	2	0	0	0	0	2
4	종교시설	82	1	1	0	0	0	0	0	0	0
5	판매시설	13	38	33	5	11	4	3	0	0	4
6	운수시설	8	10	9	1	1	1	0	0	0	0
7	의료시설	7	9	4	5	26	13	0	0	0	13
8	교육연구시설	127	91	89	2	6	2	0	0	0	4
9	노유자시설	191	37	30	7	10	7	1	0	0	2
10	수련시설	4	0	0	0	0	0	0	0	0	0
11	운동시설	18	3	3	0	1	0	0	0	0	1
12	업무시설	512	26	24	2	2	2	0	0	0	0
13	숙박시설	69	13	12	1	1	1	0	0	0	0
14	위락시설	37	0	0	0	0	0	0	0	0	0
15	공장	683	77	51	26	35	26	3	1	5	0
16	창고시설	866	21	14	7	9	8	0	1	0	0
17	위험물 저장 및 처리시설	99	0	0	0	0	0	0	0	0	0
18	항공기 및 자동차 관련시설	76	5	4	1	1	1	0	0	0	0
19	동물 및 식물 관련 시설	1,150	10	10	0	0	0	0	0	0	0
20	자원순환 관련 시설	47	0	0	0	0	0	0	0	0	0
21	교정 및 군사시설	19	0	0	0	0	0	0	0	0	0
22	방송통신시설	17	0	0	0	0	0	0	0	0	0
23	발전시설	2	0	0	0	0	0	0	0	0	0
24	묘지 관련 시설	4	0	0	0	0	0	0	0	0	0
25	관광 휴게시설	7	2	1	1	1	1	0	0	0	0
26	장례시설	4	0	0	0	0	0	0	0	0	0
27	지하가	6	0	0	0	0	0	0	0	0	0
28	지하구	3	0	0	0	0	0	0	0	0	0
29	문화재	13	2	2	0	0	0	0	0	0	0
30	복합건축물	868	168	156	12	50	12	1	0	2	35

경기북부											
구 분	조사대상		조사결과		조치 결과						
	대상수	점검수	양호	불량	계	행정 명령	관계기관 통보	입건	과태료	기타	
계	112,536	3,248	2,664	584	642	525	35	11	19	52	
1	아파트	1,815	197	188	9	9	9	0	0	0	
	기숙사	64	0	0	0	0	0	0	0	0	
2	근린생활시설	48,706	188	133	55	59	52	5	0	1	
3	문화 및 집회시설	552	43	36	7	7	7	0	0	0	
4	종교시설	1,214	40	29	11	13	9	4	0	0	
5	판매시설	198	106	79	27	33	27	1	0	2	
6	운수시설	122	7	6	1	1	1	0	0	0	
7	의료시설	157	44	35	9	9	6	0	0	3	
8	교육연구시설	997	800	756	44	44	37	0	0	7	
9	노유자시설	2,520	130	116	14	14	12	0	0	2	
10	수련시설	58	14	12	2	2	2	0	0	0	
11	운동시설	246	61	55	6	8	6	0	0	2	
12	업무시설	1,943	428	408	20	21	18	1	0	2	
13	숙박시설	1,292	48	37	11	12	10	1	0	1	
14	위락시설	136	2	2	0	0	0	0	0	0	
15	공장	17,491	211	117	94	110	64	14	6	26	
16	창고시설	9,341	60	47	13	14	12	2	0	0	
17	위험물 저장 및 처리시설	1,326	460	342	118	125	115	1	1	5	
18	항공기 및 자동차 관련시설	974	9	7	2	2	2	0	0	0	
19	동물 및 식물 관련 시설	10,409	0	0	0	0	0	0	0	0	
20	자원순환 관련 시설	457	5	3	2	2	2	0	0	0	
21	교정 및 군사시설	1,355	1	1	0	0	0	0	0	0	
22	방송통신시설	146	4	2	2	2	2	0	0	0	
23	발전시설	28	17	12	5	5	4	0	0	1	
24	묘지 관련 시설	44	0	0	0	0	0	0	0	0	
25	관광 휴게시설	54	13	8	5	5	5	0	0	0	
26	장례시설	16	0	0	0	0	0	0	0	0	
27	지하가	91	0	0	0	0	0	0	0	0	
28	지하구	48	21	17	4	4	3	0	0	1	
29	문화재	58	7	5	2	2	2	0	0	0	
30	복합건축물	10,678	332	211	121	139	118	6	4	9	

경기남부											
구 분	조사대상		조사결과		조치 결과						
	대상수	점검수	양호	불량	계	행정 명령	관계기관 통보	입건	과태료	기타	
계	255,227	7,853	6,607	1,246	1,479	1,124	110	45	79	121	
1	아파트	5,008	668	606	62	68	52	0	4	8	4
	기숙사	175	3	3	0	0	0	0	0	0	0
2	근린생활시설	115,614	465	359	106	120	90	14	1	7	8
3	문화 및 집회시설	935	96	81	15	16	12	1	0	1	2
4	종교시설	2,920	106	89	17	18	10	1	0	1	6
5	판매시설	489	234	145	89	106	83	4	1	8	10
6	운수시설	244	18	9	9	9	8	0	0	0	1
7	의료시설	356	93	73	20	25	18	3	0	3	1
8	교육연구시설	3,027	2,378	2,241	137	151	123	11	0	3	14
9	노유자시설	4,301	260	232	28	29	25	3	0	0	1
10	수련시설	95	27	27	0	0	0	0	0	0	0
11	운동시설	524	89	70	19	19	17	0	1	1	0
12	업무시설	4,902	959	887	72	77	65	2	1	1	8
13	숙박시설	3,016	105	65	40	42	39	0	1	0	2
14	위락시설	277	1	1	0	0	0	0	0	0	0
15	공장	37,443	645	447	198	252	176	38	20	10	8
16	창고시설	18,227	393	263	130	150	110	15	1	18	6
17	위험물 저장 및 처리시설	3,022	464	341	123	190	146	2	11	9	22
18	항공기 및 자동차 관련시설	2,363	22	11	11	11	9	0	0	1	1
19	동물 및 식물 관련 시설	15,929	4	3	1	1	1	0	0	0	0
20	자원순환 관련 시설	1,078	14	9	5	5	5	0	0	0	0
21	교정 및 군사시설	537	2	1	1	1	1	0	0	0	0
22	방송통신시설	207	6	5	1	1	1	0	0	0	0
23	발전시설	46	7	4	3	6	3	2	0	0	1
24	묘지 관련 시설	66	0	0	0	0	0	0	0	0	0
25	관광 휴게시설	178	11	9	2	2	2	0	0	0	0
26	장례시설	47	0	0	0	0	0	0	0	0	0
27	지하가	195	8	4	4	4	4	0	0	0	0
28	지하구	164	48	46	2	2	1	0	0	0	1
29	문화재	134	43	42	1	1	1	0	0	0	0
30	복합건축물	33,708	684	534	150	173	122	14	4	8	25

구 분		강 원									
		조사대상		조사결과		조치 결과					
		대상수	점검수	양호	불량	계	행정 명령	관계기관 통보	입건	과태료	기타
계		81,135	4,887	3,872	1,015	1,197	963	56	1	16	161
1	아파트	1,279	113	92	21	21	20	0	0	0	1
	기숙사	93	7	6	1	2	1	1	0	0	0
2	근린생활시설	38,288	635	525	110	126	99	9	0	3	15
3	문화 및 집회시설	704	235	198	37	40	32	0	0	1	7
4	종교시설	1,070	66	53	13	17	14	0	0	1	2
5	판매시설	205	255	196	59	89	66	6	0	3	14
6	운수시설	165	80	64	16	18	15	1	0	0	2
7	의료시설	100	124	94	30	35	27	3	0	0	5
8	교육연구시설	1,227	597	544	53	65	50	0	1	0	14
9	노유자시설	3,310	391	318	73	80	63	5	0	0	12
10	수련시설	155	41	38	3	4	4	0	0	0	0
11	운동시설	267	119	95	24	29	26	0	0	0	3
12	업무시설	3,306	450	408	42	45	35	5	0	0	5
13	숙박시설	2,375	496	351	145	172	144	3	0	4	21
14	위락시설	419	17	12	5	15	15	0	0	0	0
15	공장	2,963	387	236	151	161	138	7	0	1	15
16	창고시설	5,969	204	143	61	79	61	3	0	0	15
17	위험물 저장 및 처리시설	1,452	69	52	17	17	17	0	0	0	0
18	항공기 및 자동차 관련시설	983	7	5	2	2	2	0	0	0	0
19	동물 및 식물 관련 시설	6,905	1	1	0	0	0	0	0	0	0
20	자원순환 관련 시설	443	5	4	1	2	2	0	0	0	0
21	교정 및 군사시설	694	14	13	1	1	0	0	0	1	0
22	방송통신시설	207	1	1	0	0	0	0	0	0	0
23	발전시설	36	33	28	5	7	6	0	0	0	1
24	묘지 관련 시설	63	0	0	0	0	0	0	0	0	0
25	관광 휴게시설	189	20	19	1	1	1	0	0	0	0
26	장례시설	26	5	4	1	1	1	0	0	0	0
27	지하가	329	6	4	2	6	2	0	0	0	4
28	지하구	30	16	10	6	6	6	0	0	0	0
29	문화재	146	96	80	16	19	8	7	0	0	4
30	복합건축물	7,737	397	278	119	137	108	6	0	2	21

총 복											
구 분	조사대상		조사결과		조치 결과						
	대상수	점검수	양호	불량	계	행정 명령	관계기관 통보	입건	과태료	기타	
계	29,058	3,543	2,516	1,027	1,085	942	68	2	18	55	
1	아파트	1,041	104	81	23	24	23	0	0	1	0
	기숙사	42	50	44	6	6	6	0	0	0	0
2	근린생활시설	8,465	375	272	103	114	102	3	0	9	0
3	문화 및 집회시설	181	80	59	21	22	19	1	0	0	2
4	종교시설	557	69	58	11	11	11	0	0	0	0
5	판매시설	139	119	95	24	28	23	3	0	2	0
6	운수시설	69	70	50	20	20	20	0	0	0	0
7	의료시설	102	68	33	35	37	33	2	0	0	2
8	교육연구시설	770	382	286	96	96	88	3	0	0	5
9	노유자시설	878	226	182	44	45	39	1	0	0	5
10	수련시설	59	31	21	10	10	9	0	0	0	1
11	운동시설	216	29	26	3	3	3	0	0	0	0
12	업무시설	1,159	157	133	24	24	23	0	0	0	1
13	숙박시설	1,036	312	173	139	154	127	15	0	1	11
14	위락시설	231	6	3	3	3	3	0	0	0	0
15	공장	5,784	931	600	331	348	288	33	2	5	20
16	창고시설	847	169	120	49	51	46	4	0	0	1
17	위험물 저장 및 처리시설	2,594	3	3	0	0	0	0	0	0	0
18	항공기 및 자동차 관련시설	241	13	7	6	6	5	0	0	0	1
19	동물 및 식물 관련 시설	383	5	5	0	0	0	0	0	0	0
20	자원순환 관련 시설	154	10	6	4	4	4	0	0	0	0
21	교정 및 군사시설	115	6	4	2	2	2	0	0	0	0
22	방송통신시설	33	6	6	0	0	0	0	0	0	0
23	발전시설	5	4	4	0	0	0	0	0	0	0
24	묘지 관련 시설	8	1	1	0	0	0	0	0	0	0
25	관광 휴게시설	60	4	3	1	2	1	0	0	0	1
26	장례시설	28	2	0	2	2	2	0	0	0	0
27	지하가	81	14	12	2	2	2	0	0	0	0
28	지하구	19	12	11	1	1	1	0	0	0	0
29	문화재	132	66	63	3	4	3	1	0	0	0
30	복합건축물	3,629	219	155	64	66	59	2	0	0	5

구 분		총 남									
		조사대상		조사결과		조치 결과					
		대상수	점검수	양호	불량	계	행정 명령	관계기관 통보	입건	과태료	기타
계		104,261	5,652	4,807	845	1,015	713	52	41	104	105
1	아파트	1,207	331	287	44	49	35	5	0	8	1
	기숙사	132	31	23	8	8	8	0	0	0	0
2	근린생활시설	46,623	830	734	96	97	73	9	0	6	9
3	문화 및 집회시설	417	101	82	19	23	18	0	0	1	4
4	종교시설	1,262	108	99	9	9	8	0	0	0	1
5	판매시설	212	255	208	47	52	43	4	0	3	2
6	운수시설	82	112	107	5	5	4	0	0	0	1
7	의료시설	147	203	173	30	36	24	2	0	2	8
8	교육연구시설	1,040	590	532	58	60	44	0	0	2	14
9	노유자시설	1,829	262	222	40	42	29	8	1	1	3
10	수련시설	77	29	25	4	5	4	0	0	0	1
11	운동시설	212	66	61	5	7	4	0	0	1	2
12	업무시설	4,598	237	226	11	15	7	0	0	2	6
13	숙박시설	2,085	560	458	102	106	90	2	0	12	2
14	위락시설	1,238	9	1	8	12	12	0	0	0	0
15	공장	9,310	599	444	155	243	151	10	24	45	13
16	창고시설	8,258	127	118	9	13	7	1	0	1	4
17	위험물 저장 및 처리시설	1,868	354	274	80	91	47	4	14	5	21
18	항공기 및 자동차 관련시설	848	7	6	1	1	0	0	1	0	0
19	동물 및 식물 관련 시설	14,289	265	245	20	24	20	0	0	0	4
20	자원순환 관련 시설	478	10	9	1	1	0	0	0	1	0
21	교정 및 군사시설	291	5	4	1	1	1	0	0	0	0
22	방송통신시설	126	7	6	1	2	1	0	0	0	1
23	발전시설	70	4	1	3	4	3	0	0	1	0
24	묘지 관련 시설	23	1	1	0	0	0	0	0	0	0
25	관광 휴게시설	89	21	21	0	1	0	0	0	0	1
26	장례시설	50	1	1	0	0	0	0	0	0	0
27	지하가	109	2	0	2	2	2	0	0	0	0
28	지하구	86	3	3	0	0	0	0	0	0	0
29	문화재	308	123	116	7	10	9	1	0	0	0
30	복합건축물	6,897	399	320	79	96	69	6	1	13	7

전 북											
구 분	조사대상		조사결과		조치 결과						
	대상수	점검수	양호	불량	계	행정 명령	관계기관 통보	입건	과태료	기타	
계	86,428	17,750	15,930	1,820	1,998	1,780	60	9	25	124	
1	아파트	1,271	250	220	30	39	30	0	0	0	9
	기숙사	50	9	9	0	0	0	0	0	0	0
2	근린생활시설	39,677	6,927	6,236	691	721	676	20	0	5	20
3	문화 및 집회시설	317	215	186	29	30	28	1	0	0	1
4	종교시설	1,249	207	174	33	37	31	2	0	0	4
5	판매시설	181	230	192	38	43	38	2	0	0	3
6	운수시설	87	50	41	9	9	8	0	0	0	1
7	의료시설	199	334	275	59	68	58	4	0	0	6
8	교육연구시설	1,127	832	772	60	69	60	0	1	0	8
9	노유자시설	2,142	576	501	75	81	74	0	0	1	6
10	수련시설	67	23	15	8	9	8	0	0	0	1
11	운동시설	241	116	102	14	14	14	0	0	0	0
12	업무시설	6,897	1,449	1,366	83	97	82	2	0	0	13
13	숙박시설	1,634	561	460	101	109	100	2	1	1	5
14	위락시설	493	59	44	15	18	15	0	0	1	2
15	공장	4,046	1,095	863	232	281	228	8	7	14	24
16	창고시설	7,513	843	784	59	64	53	10	0	0	1
17	위험물 저장 및 처리시설	1,438	398	333	65	68	64	0	0	0	4
18	항공기 및 자동차 관련시설	649	88	79	9	10	9	0	0	0	1
19	동물 및 식물 관련 시설	11,311	1,971	1,907	64	71	63	2	0	0	6
20	자원순환 관련 시설	425	122	104	18	19	18	0	0	1	0
21	교정 및 군사시설	66	9	6	3	3	3	0	0	0	0
22	방송통신시설	158	34	32	2	2	2	0	0	0	0
23	발전시설	67	32	25	7	7	6	0	0	1	0
24	묘지 관련 시설	23	2	2	0	0	0	0	0	0	0
25	관광 휴게시설	104	30	26	4	4	4	0	0	0	0
26	장례시설	59	10	7	3	3	3	0	0	0	0
27	지하가	217	31	23	8	8	8	0	0	0	0
28	지하구	49	51	49	2	2	2	0	0	0	0
29	문화재	272	232	226	6	6	5	1	0	0	0
30	복합건축물	4,399	964	871	93	106	90	6	0	1	9

전 남											
구 분	조사대상		조사결과		조치 결과						
	대상수	점검수	양호	불량	계	행정 명령	관계기관 통보	입건	과태료	기타	
계	45,647	3,341	2,318	1,023	1,384	983	107	6	87	201	
1	아파트	1,274	58	51	7	19	5	1	0	1	12
	기숙사	63	5	4	1	1	1	0	0	0	0
2	근린생활시설	16,890	654	431	223	271	220	25	0	5	21
3	문화 및 집회시설	437	109	76	33	49	33	8	0	1	7
4	종교시설	1,043	46	39	7	8	7	0	0	0	1
5	판매시설	315	218	156	62	85	71	0	0	3	11
6	운수시설	125	56	45	11	17	10	0	0	1	6
7	의료시설	220	165	84	81	106	76	11	1	0	18
8	교육연구시설	1,174	332	279	53	78	49	2	0	0	27
9	노유자시설	1,780	175	123	52	64	51	4	0	1	8
10	수련시설	111	11	7	4	4	3	1	0	0	0
11	운동시설	231	46	42	4	9	4	0	0	0	5
12	업무시설	3,436	288	255	33	42	32	0	0	1	9
13	숙박시설	1,974	151	100	51	62	46	6	0	3	7
14	위락시설	676	52	16	36	43	35	1	0	0	7
15	공장	4,506	421	230	191	282	178	18	3	51	32
16	창고시설	2,238	92	65	27	44	23	8	0	3	10
17	위험물 저장 및 처리시설	1,478	64	35	29	39	29	0	2	7	1
18	항공기 및 자동차 관련시설	574	54	45	9	23	9	4	0	4	6
19	동물 및 식물 관련 시설	3,696	74	36	38	43	36	6	0	1	0
20	자원순환 관련 시설	334	16	8	8	12	8	1	0	2	1
21	교정 및 군사시설	92	4	4	0	0	0	0	0	0	0
22	방송통신시설	77	2	2	0	0	0	0	0	0	0
23	발전시설	104	18	13	5	5	4	0	0	1	0
24	묘지 관련 시설	15	1	0	1	1	1	0	0	0	0
25	관광 휴게시설	77	9	5	4	4	4	0	0	0	0
26	장례시설	83	2	1	1	1	1	0	0	0	0
27	지하가	297	2	0	2	5	2	0	0	1	2
28	지하구	39	8	8	0	0	0	0	0	0	0
29	문화재	324	102	89	13	20	11	7	0	0	2
30	복합건축물	1,964	106	69	37	47	34	4	0	1	8

경 북											
구 분	조사대상		조사결과		조치 결과						
	대상수	점검수	양호	불량	계	행정 명령	관계기관 통보	입건	과태료	기타	
계	178,368	9,513	7,766	1,747	1,849	1,680	76	3	19	71	
1	아파트	2,653	485	382	103	105	103	0	0	0	2
	기숙사	123	6	5	1	1	1	0	0	0	0
2	근린생활시설	69,537	1,770	1,326	444	467	438	10	0	5	14
3	문화 및 집회시설	641	173	153	20	21	20	0	0	0	1
4	종교시설	1,287	187	153	34	35	34	1	0	0	0
5	판매시설	381	169	147	22	25	22	0	0	0	3
6	운수시설	191	93	89	4	4	4	0	0	0	0
7	의료시설	227	158	128	30	32	30	0	0	0	2
8	교육연구시설	1,677	636	583	53	56	52	1	0	0	3
9	노유자시설	3,581	629	552	77	82	73	2	0	0	7
10	수련시설	118	32	28	4	4	4	0	0	0	0
11	운동시설	316	99	86	13	13	12	0	0	0	1
12	업무시설	7,915	680	586	94	99	94	0	0	0	5
13	숙박시설	2,382	723	659	64	68	64	0	0	0	4
14	위락시설	860	56	48	8	8	8	0	0	0	0
15	공장	15,529	1,601	1,199	402	430	354	54	2	9	11
16	창고시설	27,728	272	195	77	81	77	3	0	1	0
17	위험물 저장 및 처리시설	2,461	75	65	10	11	9	0	1	1	0
18	항공기 및 자동차 관련시설	1,399	36	26	10	10	10	0	0	0	0
19	동물 및 식물 관련 시설	26,042	152	133	19	19	17	2	0	0	0
20	자원순환 관련 시설	852	41	33	8	9	6	0	0	1	2
21	교정 및 군사시설	199	6	6	0	0	0	0	0	0	0
22	방송통신시설	403	20	18	2	3	2	0	0	0	1
23	발전시설	119	9	8	1	1	1	0	0	0	0
24	묘지 관련 시설	60	6	4	2	2	2	0	0	0	0
25	관광 휴게시설	167	40	33	7	7	7	0	0	0	0
26	장례시설	55	20	15	5	5	5	0	0	0	0
27	지하가	259	19	18	1	1	1	0	0	0	0
28	지하구	51	6	6	0	0	0	0	0	0	0
29	문화재	841	107	105	2	2	2	0	0	0	0
30	복합건축물	10,314	1,207	977	230	248	228	3	0	2	15

경 남											
구 분	조사대상		조사결과		조치 결과						
	대상수	점검수	양호	불량	계	행정 명령	관계기관 통보	입건	과태료	기타	
계	90,918	4,224	3,658	566	823	501	88	16	27	191	
1	아파트	3,406	189	174	15	33	15	0	2	2	14
	기숙사	86	1	1	0	0	0	0	0	0	0
2	근린생활시설	40,922	464	375	89	113	102	3	1	2	5
3	문화 및 집회시설	481	115	101	14	27	17	0	0	0	10
4	종교시설	705	107	86	21	33	14	13	0	0	6
5	판매시설	308	242	190	52	83	33	23	0	1	26
6	운수시설	117	33	30	3	3	2	0	0	1	0
7	의료시설	219	239	189	50	87	50	10	0	4	23
8	교육연구시설	1,088	832	792	40	46	30	2	0	0	14
9	노유자시설	1,623	183	158	25	36	22	9	0	0	5
10	수련시설	85	15	14	1	1	1	0	0	0	0
11	운동시설	206	64	59	5	10	7	0	0	0	3
12	업무시설	3,492	466	436	30	30	25	0	0	0	5
13	숙박시설	1,204	188	157	31	47	39	3	2	1	2
14	위락시설	971	100	68	32	47	35	6	0	0	6
15	공장	10,858	244	193	51	79	48	4	1	5	21
16	창고시설	6,289	76	68	8	11	6	0	0	0	5
17	위험물 저장 및 처리시설	2,625	259	234	25	40	2	0	10	4	24
18	항공기 및 자동차 관련시설	741	3	3	0	0	0	0	0	0	0
19	동물 및 식물 관련 시설	6,228	9	9	0	0	0	0	0	0	0
20	자원순환 관련 시설	457	8	3	5	8	1	0	0	2	5
21	교정 및 군사시설	76	6	5	1	1	1	0	0	0	0
22	방송통신시설	64	4	4	0	0	0	0	0	0	0
23	발전시설	26	2	1	1	2	1	1	0	0	0
24	묘지 관련 시설	25	1	1	0	0	0	0	0	0	0
25	관광 휴게시설	103	7	5	2	2	2	0	0	0	0
26	장례시설	16	0	0	0	0	0	0	0	0	0
27	지하가	103	0	0	0	0	0	0	0	0	0
28	지하구	19	0	0	0	0	0	0	0	0	0
29	문화재	246	31	22	9	13	6	7	0	0	0
30	복합건축물	8,129	336	280	56	71	42	7	0	5	17

창 원											
구 분	조사대상		조사결과		조치 결과						
	대상수	점검수	양호	불량	계	행정 명령	관계기관 통보	입건	과태료	기타	
계	31,814	738	592	146	155	132	13	1	3	6	
1	아파트	1,078	41	32	9	9	9	0	0	0	
	기숙사	27	0	0	0	0	0	0	0	0	
2	근린생활시설	14,677	40	32	8	9	4	2	0	1	
3	문화 및 집회시설	87	7	6	1	1	1	0	0	0	
4	종교시설	353	13	10	3	3	3	0	0	0	
5	판매시설	152	36	26	10	10	7	0	0	3	
6	운수시설	29	18	12	6	7	6	1	0	0	
7	의료시설	79	54	23	31	34	30	3	0	1	
8	교육연구시설	314	161	155	6	6	6	0	0	0	
9	노유자시설	740	35	33	2	2	1	0	0	1	
10	수련시설	11	0	0	0	0	0	0	0	0	
11	운동시설	59	3	2	1	1	1	0	0	0	
12	업무시설	881	125	120	5	5	4	1	0	0	
13	숙박시설	543	38	28	10	10	10	0	0	0	
14	위락시설	47	0	0	0	0	0	0	0	0	
15	공장	2,881	29	15	14	14	13	1	0	0	
16	창고시설	1,698	54	44	10	12	10	1	1	0	
17	위험물 저장 및 처리시설	315	1	0	1	1	1	0	0	0	
18	항공기 및 자동차 관련시설	494	1	0	1	1	1	0	0	0	
19	동물 및 식물 관련 시설	1,029	0	0	0	0	0	0	0	0	
20	자원순환 관련 시설	75	0	0	0	0	0	0	0	0	
21	교정 및 군사시설	183	0	0	0	0	0	0	0	0	
22	방송통신시설	26	0	0	0	0	0	0	0	0	
23	발전시설	0	0	0	0	0	0	0	0	0	
24	묘지 관련 시설	11	0	0	0	0	0	0	0	0	
25	관광 휴게시설	21	0	0	0	0	0	0	0	0	
26	장례시설	3	0	0	0	0	0	0	0	0	
27	지하가	56	1	1	0	0	0	0	0	0	
28	지하구	14	0	0	0	0	0	0	0	0	
29	문화재	21	16	16	0	0	0	0	0	0	
30	복합건축물	5,910	65	37	28	30	25	4	0	1	

제 주											
구 분	조사대상		조사결과		조치 결과						
	대상수	점검수	양호	불량	계	행정 명령	관계기관 통보	입건	과태료	기타	
계	17,237	2,858	2,160	698	915	660	58	2	35	160	
1	아파트	764	97	65	32	45	31	2	0	1	11
	기숙사	33	16	9	7	9	7	0	0	0	2
2	근린생활시설	6,479	463	378	85	116	78	6	0	6	26
3	문화 및 집회시설	167	71	45	26	33	23	6	0	2	2
4	종교시설	224	77	60	17	24	17	1	0	0	6
5	판매시설	56	104	64	40	59	31	19	0	1	8
6	운수시설	14	16	13	3	9	3	2	2	2	0
7	의료시설	22	34	27	7	9	7	0	0	1	1
8	교육연구시설	337	176	155	21	24	21	0	0	0	3
9	노유자시설	637	237	182	55	65	52	3	0	2	8
10	수련시설	59	34	29	5	7	5	0	0	0	2
11	운동시설	104	37	30	7	9	7	0	0	0	2
12	업무시설	923	329	299	30	34	28	1	0	0	5
13	숙박시설	1,157	321	194	127	178	122	5	0	8	43
14	위락시설	125	16	9	7	7	7	0	0	0	0
15	공장	407	137	77	60	72	58	2	0	3	9
16	창고시설	807	130	93	37	55	34	6	0	6	9
17	위험물 저장 및 처리시설	300	25	19	6	6	6	0	0	0	0
18	항공기 및 자동차 관련시설	258	62	37	25	31	25	2	0	0	4
19	동물 및 식물 관련 시설	559	3	3	0	0	0	0	0	0	0
20	자원순환 관련 시설	58	15	9	6	7	6	0	0	0	1
21	교정 및 군사시설	32	10	5	5	5	5	0	0	0	0
22	방송통신시설	51	7	6	1	1	1	0	0	0	0
23	발전시설	12	3	2	1	1	1	0	0	0	0
24	묘지 관련 시설	4	2	2	0	0	0	0	0	0	0
25	관광 휴게시설	22	31	25	6	7	6	0	0	0	1
26	장례시설	8	4	0	4	4	4	0	0	0	0
27	지하가	1	3	2	1	1	0	1	0	0	0
28	지하구	10	3	3	0	0	0	0	0	0	0
29	문화재	31	35	33	2	2	2	0	0	0	0
30	복합건축물	3,576	360	285	75	95	73	2	0	3	17

8-2 2022년 시기별, 계절별 화재안전조사 실적

8-2-1 설날전후 화재안전조사 실시 현황

구 분	조사대상		조사결과		조치 결과					현지 시정
	대상수	점검수	양호	불량	소계	시정명령	기관통보	입건	과태료	
총계	17,612	2,723	2,395	328	357	308	30	0	19	96
소계	3,789	1,028	883	145	162	139	15	0	8	39
재래시장	1,383	591	514	77	88	72	14	0	2	18
백화점	80	32	28	4	4	3	0	0	1	5
대형점	551	228	190	38	39	35	0	0	4	8
전문점	180	38	28	10	10	10	0	0	0	0
상점등	1,595	139	123	16	21	19	1	0	1	8
소계	13,823	1,695	1,512	183	195	169	15	0	11	57
지하상가	80	27	25	2	2	1	1	0	0	0
극장	82	12	12	0	0	0	0	0	0	0
복합영상관	362	33	27	6	5	5	0	0	0	1
기타	13,299	1,623	1,448	175	188	163	14	0	11	56

8-2-2 추석 전·후 화재안전조사 실시 현황

구 분	조사대상		조사결과		조치 결과					
	대상수	점검수	양호	불량	소계	시정명령	기관통보	입건	과태료	현지 시정
총계	5,487	2,042	1,878	360	386	339	31	0	16	102
소계	3,707	1,131	1,059	173	184	163	18	0	3	48
재래시장	1,545	814	762	102	109	92	16	0	1	25
백화점	87	43	39	6	6	6	0	0	0	2
대형점	537	169	165	35	37	36	1	0	0	12
전문점	151	38	25	13	15	13	1	0	1	1
상점등	1,387	67	68	17	17	16	0	0	1	8
소계	1,780	911	819	187	202	176	13	0	13	54
지하상가	83	14	14	0	0	0	0	0	0	2
극장	94	32	30	6	6	5	0	0	1	0
복합영상관	424	120	125	21	21	17	0	0	4	3
기타	1,179	745	650	160	175	154	13	0	8	49

8-2-3 부처님오신날 화재안전조사 실시현황

구 분	점검대상		점검결과		조치 결과					현지 시정
	대상수	점검수	양호	불량	소계	시정명령	기관통보	입건	과태료	
총계	5,083	1,526	1,386	140	156	124	31	1	0	47
사찰	4,048	1,196	1,073	123	139	115	23	1	0	34
암자	195	40	37	3	3	1	2	0	0	3
포교원	8	3	2	1	1	1	0	0	0	0
기타	832	287	274	13	13	7	6	0	0	10

8-2-4 방학전등 시기별 화재안전조사 실시현황

구 분	점검대상		점검결과		조치 결과					현지 시정
	대상수	점검수	양호	불량	소계	시정명령	기관통보	입건	과태료	
총계	971	133	123	10	15	14	1	0	0	4
생활권수련시설	510	75	68	7	8	7	1	0	0	3
자연권수련시설	345	41	38	3	7	7	0	0	0	1
유스호스텔	116	17	17	0	0	0	0	0	0	0

8-2-5 성탄절, 연말연시등 화재안전조사 실시현황

구 분	점검대상		점검결과		조치 결과					
	대상수	점검수	양호	불량	소계	시정명령	기관통보	입건	과태료	현지 시정
총 계	25,973	922	816	106	112	93	16	2	1	23
교 회	20,202	322	282	40	47	39	8	0	0	10
성 당	1,505	69	58	11	16	10	6	0	0	1
기도원	475	3	3	0	0	0	0	0	0	0
수녀원	127	6	6	0	0	0	0	0	0	1
기 타	3,664	522	467	55	49	44	2	2	1	11

8-2-6 주요 취약시설별 화재안전조사 현황

구 분	점검대상		점검결과		조치 결과						
	대상수	점검수	양호	불량	소계	시정명령	기관통보	입건	과태료	현지시정	
총 계	32,028	3,103	2,590	513	538	426	85	2	25	110	
지 하 시설물	지하가	2,115	264	224	40	42	37	3	0	2	9
	지하구	1,036	286	268	18	18	17	1	0	0	5
	기 타	54	28	26	2	2	1	0	0	1	0
고층건축물	3,355	551	449	102	110	91	8	1	10	11	
문 화 집 회 시설	공연장	646	179	146	33	34	30	2	0	2	15
	집회장	1,558	139	113	26	30	25	5	0	0	2
	관람장	526	101	90	11	12	10	2	0	0	6
	전시장 등	3,099	428	362	66	71	58	8	0	5	4
민 박 펜 셴	민 박	16,660	517	428	89	95	47	47	0	1	21
	펜 셴	2,777	540	441	99	98	88	9	0	1	22
	콘도미니엄	202	70	43	27	26	22	0	1	3	15

9

2022년도 다중이용업소 화재안전조사 실적

구 분	총 괄										
	조사 대상		조사 결과		조치 결과					현지 시정	
	대상수	조사수	양호	불량	소계	시정 명령	기관 통보	입건	과태료		
총 계	171,748	9,819	8,255	1,564	1,669	1,460	116	2	91	359	
다중 이용 업소	휴게음식점	10,882	471	405	66	71	61	3	0	7	29
	제과점영업	908	51	47	4	4	4	0	0	0	1
	일반음식점	56,615	1,669	1,457	212	231	201	13	0	17	69
	공유주방	391	26	15	11	11	11	0	0	0	1
	단란주점	12,411	323	227	96	106	100	2	0	4	24
	유흥주점	24,696	714	566	148	159	143	8	0	8	37
	영화상영관	584	575	495	80	83	72	5	0	6	12
	비디오감상실업	197	7	6	1	1	1	0	0	0	0
	비디오소극장업	23	3	1	2	3	2	0	0	1	0
	복합영상물제공업	16	9	9	0	0	0	0	0	0	0
	학원	1,717	187	155	32	40	32	4	0	4	19
	목욕장업	1,683	175	136	39	44	39	3	1	1	11
	게임제공업	2,441	106	85	21	21	21	0	0	0	10
	인터넷컴퓨터게임시설제공업(PC방)	8,696	627	549	78	78	74	1	1	2	34
	복합유통게임제공업	1,176	87	64	23	27	25	1	0	1	10
	노래연습장	28,158	870	733	137	139	133	3	0	3	58
	산후조리원	595	74	61	13	14	13	0	0	1	1
	권총사격장	115	20	15	5	5	5	0	0	0	1
	골프연습장	7,798	422	366	56	59	49	1	0	9	15
	안마시술소	427	29	23	6	6	5	0	0	1	3
	고시원업	11,288	3,314	2,782	532	560	462	72	0	26	20
	화상대화방전화방업	239	0	0	0	0	0	0	0	0	0
	수면방업	109	1	1	0	0	0	0	0	0	0
콜라텍업	555	15	14	1	5	5	0	0	0	1	
방탈출카페업	11	3	3	0	0	0	0	0	0	0	
만화카페업	8	13	13	0	0	0	0	0	0	1	
키즈카페업	9	28	27	1	2	2	0	0	0	2	

서울											부산										
조사 대상		조사 결과		조치 결과					현지 시정	조사 대상		조사 결과		조치 결과					현지 시정		
대상수	조사수	양호	불량	소계	시정 명령	기관 통보	입건	과태료		대상수	조사수	양호	불량	소계	시정 명령	기관 통보	입건	과태료			
37,241	2,421	2,244	177	177	131	23	0	23	11	12,536	187	148	39	40	39	1	0	0	0		
1,978	10	8	2	2	0	0	0	2	0	805	4	4	0	0	0	0	0	0	0		
168	0	0	0	0	0	0	0	0	0	67	0	0	0	0	0	0	0	0	0		
15,911	114	106	8	8	3	0	0	5	2	4,392	7	6	1	1	1	0	0	0	0		
0	0	0	0	0	0	0	0	0	0	0	0	0	0	0	0	0	0	0	0		
1,944	23	17	6	6	6	0	0	0	0	1,528	0	0	0	0	0	0	0	0	0		
1,817	61	57	4	4	4	0	0	0	1	2,348	18	18	0	0	0	0	0	0	0		
96	124	114	10	10	6	0	0	4	1	33	21	16	5	5	5	0	0	0	0		
34	0	0	0	0	0	0	0	0	0	13	0	0	0	0	0	0	0	0	0		
6	0	0	0	0	0	0	0	0	0	4	0	0	0	0	0	0	0	0	0		
7	8	8	0	0	0	0	0	0	0	1	0	0	0	0	0	0	0	0	0		
660	57	55	2	2	1	0	0	1	0	172	0	0	0	0	0	0	0	0	0		
299	2	2	0	0	0	0	0	0	0	81	6	3	3	3	3	0	0	0	0		
324	0	0	0	0	0	0	0	0	0	147	0	0	0	0	0	0	0	0	0		
1,568	1	1	0	0	0	0	0	0	0	569	40	33	7	7	7	0	0	0	0		
120	0	0	0	0	0	0	0	0	0	43	0	0	0	0	0	0	0	0	0		
5,377	31	29	2	2	2	0	0	0	0	1,489	29	23	6	7	6	1	0	0	0		
135	3	3	0	0	0	0	0	0	0	26	3	1	2	2	2	0	0	0	0		
3	0	0	0	0	0	0	0	0	0	2	0	0	0	0	0	0	0	0	0		
1,118	2	2	0	0	0	0	0	0	0	473	0	0	0	0	0	0	0	0	0		
57	0	0	0	0	0	0	0	0	0	13	0	0	0	0	0	0	0	0	0		
5,516	1,985	1,842	143	143	109	23	0	11	7	254	59	44	15	15	15	0	0	0	0		
41	0	0	0	0	0	0	0	0	0	4	0	0	0	0	0	0	0	0	0		
18	0	0	0	0	0	0	0	0	0	9	0	0	0	0	0	0	0	0	0		
44	0	0	0	0	0	0	0	0	0	36	0	0	0	0	0	0	0	0	0		
0	0	0	0	0	0	0	0	0	0	11	0	0	0	0	0	0	0	0	0		
0	0	0	0	0	0	0	0	0	0	8	0	0	0	0	0	0	0	0	0		
0	0	0	0	0	0	0	0	0	0	8	0	0	0	0	0	0	0	0	0		

구 분	대 구										
	조사 대상		조사 결과		조치 결과					현지 시정	
	대상수	조사수	양호	불량	소계	시정 명령	기관 통보	입건	과태료		
총 계	7,772	775	681	94	94	91	1	0	2	1	
다중 이용 업소	휴게음식점	841	57	48	9	9	9	0	0	0	0
	제과점영업	28	11	11	0	0	0	0	0	0	0
	일반음식점	2,106	209	192	17	16	16	0	0	0	1
	공유주방	0	0	0	0	0	0	0	0	0	0
	단란주점	439	41	32	9	9	9	0	0	0	0
	유흥주점	1,220	65	51	14	14	14	0	0	0	0
	영화상영관	23	16	14	2	2	2	0	0	0	0
	비디오감상실업	14	2	2	0	0	0	0	0	0	0
	비디오소극장업	6	0	0	0	0	0	0	0	0	0
	복합영상물제공업	0	0	0	0	0	0	0	0	0	0
	학원	53	14	12	2	2	2	0	0	0	0
	목욕장업	44	10	8	2	2	2	0	0	0	0
	게임제공업	129	15	13	2	2	2	0	0	0	0
	인터넷컴퓨터게임시 설제공업(PC방)	500	41	34	7	7	7	0	0	0	0
	복합유통게임제공업	31	17	16	1	1	1	0	0	0	0
	노래연습장	1,580	49	39	10	10	10	0	0	0	0
	산후조리원	25	6	6	0	0	0	0	0	0	0
	권총사격장	1	1	1	0	0	0	0	0	0	0
	골프연습장	416	40	37	3	3	2	1	0	0	0
	안마시술소	10	10	9	1	0	0	0	0	0	0
	고시원업	256	170	155	15	17	15	0	0	2	0
	화상대화방전화방업	15	0	0	0	0	0	0	0	0	0
	수면방업	6	0	0	0	0	0	0	0	0	0
클라텍업	29	1	1	0	0	0	0	0	0	0	
방탈출카페업	0	0	0	0	0	0	0	0	0	0	
만화카페업	0	0	0	0	0	0	0	0	0	0	
키즈카페업	0	0	0	0	0	0	0	0	0	0	

인 천										광 주									
조사 대상		조사 결과		조치 결과				현지 시정	조사 대상		조사 결과		조치 결과				현지 시정		
대상수	조사수	양호	불량	소계	시정 명령	기관 통보	입건		과태료	대상수	조사수	양호	불량	소계	시정 명령	기관 통보		입건	과태료
10,010	313	213	100	114	74	39	0	1	0	4,268	530	492	38	43	41	1	0	1	25
717	0	0	0	0	0	0	0	0	0	297	16	16	0	0	0	0	0	0	1
47	0	0	0	0	0	0	0	0	0	11	2	1	1	1	1	0	0	0	0
3,319	10	8	2	2	2	0	0	0	0	1,155	50	45	5	5	5	0	0	0	1
0	0	0	0	0	0	0	0	0	0	0	0	0	0	0	0	0	0	0	0
544	0	0	0	0	0	0	0	0	0	374	0	0	0	0	0	0	0	0	0
978	2	1	1	1	1	0	0	0	0	575	29	28	1	2	0	1	0	1	1
30	12	11	1	1	1	0	0	0	0	17	55	55	0	0	0	0	0	0	2
7	0	0	0	0	0	0	0	0	0	10	4	4	0	0	0	0	0	0	0
0	0	0	0	0	0	0	0	0	0	2	1	0	1	1	1	0	0	0	0
1	0	0	0	0	0	0	0	0	0	0	0	0	0	0	0	0	0	0	0
74	0	0	0	0	0	0	0	0	0	32	7	7	0	0	0	0	0	0	0
120	12	10	2	2	2	0	0	0	0	24	1	1	0	0	0	0	0	0	0
173	0	0	0	0	0	0	0	0	0	103	17	16	1	1	1	0	0	0	1
524	15	15	0	0	0	0	0	0	0	312	128	122	6	6	6	0	0	0	8
35	0	0	0	0	0	0	0	0	0	26	2	2	0	0	0	0	0	0	0
2,220	18	18	0	0	0	0	0	0	0	997	72	67	5	5	5	0	0	0	8
32	1	1	0	0	0	0	0	0	0	7	8	7	1	1	1	0	0	0	1
0	0	0	0	0	0	0	0	0	0	0	0	0	0	0	0	0	0	0	0
345	2	2	0	0	0	0	0	0	0	151	18	16	2	2	2	0	0	0	0
12	0	0	0	0	0	0	0	0	0	10	0	0	0	0	0	0	0	0	0
806	240	146	94	108	68	39	0	1	0	149	116	101	15	15	15	0	0	0	1
10	0	0	0	0	0	0	0	0	0	2	0	0	0	0	0	0	0	0	0
2	0	0	0	0	0	0	0	0	0	3	0	0	0	0	0	0	0	0	0
14	1	1	0	0	0	0	0	0	0	11	4	4	0	4	4	0	0	0	0
0	0	0	0	0	0	0	0	0	0	0	0	0	0	0	0	0	0	0	0
0	0	0	0	0	0	0	0	0	0	0	0	0	0	0	0	0	0	0	1
0	0	0	0	0	0	0	0	0	0	0	0	0	0	0	0	0	0	0	0

구 분	대 전									
	조사 대상		조사 결과		조치 결과					현지 시정
	대상수	조사수	양호	불량	소계	시정 명령	기관 통보	입건	과태료	
총 계	4,734	123	98	25	27	23	3	0	1	0
다중 이용 업소	휴게음식점	281	1	1	0	0	0	0	0	0
	제과점영업	22	0	0	0	0	0	0	0	0
	일반음식점	1,655	8	8	0	0	0	0	0	0
	공유주방	75	0	0	0	0	0	0	0	0
	단란주점	282	1	1	0	0	0	0	0	0
	유흥주점	165	0	0	0	0	0	0	0	0
	영화상영관	14	18	16	2	2	1	1	0	0
	비디오감상실업	5	0	0	0	0	0	0	0	0
	비디오소극장업	2	0	0	0	0	0	0	0	0
	복합영상물제공업	0	0	0	0	0	0	0	0	0
	학원	26	1	1	0	0	0	0	0	0
	목욕장업	25	7	5	2	2	2	0	0	0
	게임제공업	58	0	0	0	0	0	0	0	0
	인터넷컴퓨터게임시 설제공업(PC방)	216	0	0	0	0	0	0	0	0
	복합유통게임제공업	73	1	1	0	0	0	0	0	0
	노래연습장	1,076	0	0	0	0	0	0	0	0
	산후조리원	65	1	1	0	0	0	0	0	0
	권총사격장	8	0	0	0	0	0	0	0	0
	골프연습장	340	0	0	0	0	0	0	0	0
	안마시술소	4	0	0	0	0	0	0	0	0
	고시원업	151	85	64	21	23	20	2	0	1
	화상대화방전화방업	66	0	0	0	0	0	0	0	0
	수면방업	9	0	0	0	0	0	0	0	0
	클라텍업	116	0	0	0	0	0	0	0	0
방탈출카페업	0	0	0	0	0	0	0	0	0	
만화카페업	0	0	0	0	0	0	0	0	0	
키즈카페업	0	0	0	0	0	0	0	0	0	

울 산										세 종									
조사 대상		조사 결과		조치 결과				현지 시정	조사 대상		조사 결과		조치 결과				현지 시정		
대상수	조사수	양호	불량	소계	시정 명령	기관 통보	입건		과태료	대상수	조사수	양호	불량	소계	시정 명령	기관 통보		입건	과태료
4,555	136	107	29	31	23	2	0	6	7	950	47	36	11	16	14	0	0	2	16
338	14	14	0	0	0	0	0	0	0	76	1	1	0	0	0	0	0	0	0
194	3	3	0	0	0	0	0	0	0	4	0	0	0	0	0	0	0	0	0
926	10	6	4	4	2	0	0	2	1	542	1	1	0	0	0	0	0	0	0
0	0	0	0	0	0	0	0	0	0	0	9	9	0	0	0	0	0	0	0
435	2	2	0	0	0	0	0	0	0	30	0	0	0	0	0	0	0	0	0
1,005	2	2	0	0	0	0	0	0	0	35	0	0	0	0	0	0	0	0	0
10	11	10	1	1	1	0	0	0	1	4	2	1	1	1	1	0	0	0	0
6	0	0	0	0	0	0	0	0	0	0	0	0	0	0	0	0	0	0	0
0	0	0	0	0	0	0	0	0	0	0	2	1	1	2	1	0	0	1	0
0	0	0	0	0	0	0	0	0	0	0	0	0	0	0	0	0	0	0	0
15	0	0	0	0	0	0	0	0	0	4	13	11	2	5	5	0	0	0	15
30	3	1	2	2	2	0	0	0	0	6	1	1	0	0	0	0	0	0	0
105	3	3	0	0	0	0	0	0	0	10	1	1	0	0	0	0	0	0	1
249	16	15	1	1	1	0	0	0	1	30	6	4	2	2	2	0	0	0	0
20	1	0	1	1	1	0	0	0	0	11	0	0	0	0	0	0	0	0	0
684	18	13	5	4	2	2	0	0	1	141	2	0	2	3	2	0	0	1	0
9	3	1	2	2	2	0	0	0	0	7	0	0	0	0	0	0	0	0	0
0	0	0	0	0	0	0	0	0	0	0	2	2	0	0	0	0	0	0	0
279	11	9	2	4	0	0	0	4	2	38	0	0	0	0	0	0	0	0	0
9	0	0	0	0	0	0	0	0	0	0	0	0	0	0	0	0	0	0	0
215	38	27	11	11	11	0	0	0	0	9	7	4	3	3	3	0	0	0	0
4	0	0	0	0	0	0	0	0	0	1	0	0	0	0	0	0	0	0	0
0	0	0	0	0	0	0	0	0	0	0	0	0	0	0	0	0	0	0	0
22	0	0	0	0	0	0	0	0	0	2	0	0	0	0	0	0	0	0	0
0	0	0	0	0	0	0	0	0	0	0	0	0	0	0	0	0	0	0	0
0	0	0	0	0	0	0	0	0	0	0	0	0	0	0	0	0	0	0	0
0	1	1	0	1	1	0	0	0	1	0	0	0	0	0	0	0	0	0	0

구 분	경기북부										
	조사 대상		조사 결과		조치 결과					현지 시정	
	대상수	조사수	양호	불량	소계	시정 명령	기관 통보	입건	과태료		
총 계	9,034	200	117	83	92	81	6	0	5	1	
다중 이용 업소	휴게음식점	555	5	4	1	1	1	0	0	0	0
	제과점영업	46	2	2	0	0	0	0	0	0	0
	일반음식점	2,955	23	14	9	12	8	3	0	1	0
	공유주방	0	0	0	0	0	0	0	0	0	0
	단란주점	460	0	0	0	0	0	0	0	0	0
	유흥주점	1,189	2	1	1	2	1	0	0	1	0
	영화상영관	42	43	29	14	15	14	1	0	0	0
	비디오감상실업	17	0	0	0	0	0	0	0	0	0
	비디오소극장업	0	0	0	0	0	0	0	0	0	0
	복합영상물제공업	0	0	0	0	0	0	0	0	0	0
	학원	104	11	11	0	0	0	0	0	0	0
	목욕장업	142	2	2	0	0	0	0	0	0	0
	게임제공업	120	0	0	0	0	0	0	0	0	0
	인터넷컴퓨터게임시 설제공업(PC방)	558	10	8	2	2	2	0	0	0	0
	복합유통게임제공업	59	0	0	0	0	0	0	0	0	0
	노래연습장	1,575	3	0	3	3	3	0	0	0	0
	산후조리원	40	2	1	1	1	1	0	0	0	0
	권총사격장	0	0	0	0	0	0	0	0	0	0
	골프연습장	538	3	0	3	4	3	0	0	1	0
	안마시술소	25	2	1	1	2	1	0	0	1	0
	고시원업	562	92	44	48	50	47	2	0	1	1
	화상대화방전화방업	24	0	0	0	0	0	0	0	0	0
	수면방업	2	0	0	0	0	0	0	0	0	0
클라텍업	21	0	0	0	0	0	0	0	0	0	
방탈출카페업	0	0	0	0	0	0	0	0	0	0	
만화카페업	0	0	0	0	0	0	0	0	0	0	
키즈카페업	0	0	0	0	0	0	0	0	0	0	

경기남부										강 원									
조사 대상		조사 결과		조치 결과				현지 시정	조사 대상		조사 결과		조치 결과				현지 시정		
대상수	조사수	양호	불량	소계	시정 명령	기관 통보	입건		과태료	대상수	조사수	양호	불량	소계	시정 명령	기관 통보		입건	과태료
29,629	665	451	214	241	201	20	1	19	8	5,828	322	257	65	67	66	0	0	1	60
1,655	26	19	7	8	5	1	0	2	0	364	21	15	6	6	6	0	0	0	2
148	13	12	1	1	1	0	0	0	0	16	2	2	0	0	0	0	0	0	0
9,915	132	109	23	29	21	5	0	3	1	1,779	79	65	14	14	14	0	0	0	11
0	0	0	0	0	0	0	0	0	0	0	0	0	0	0	0	0	0	0	0
1,583	10	5	5	6	3	0	0	3	0	541	34	24	10	10	10	0	0	0	8
3,762	4	3	1	2	1	1	0	0	0	1,321	42	33	9	11	10	0	0	1	12
99	102	82	20	20	19	1	0	0	3	32	16	15	1	1	1	0	0	0	1
34	0	0	0	0	0	0	0	0	0	4	0	0	0	0	0	0	0	0	0
1	0	0	0	0	0	0	0	0	0	1	0	0	0	0	0	0	0	0	0
3	0	0	0	0	0	0	0	0	0	0	1	1	0	0	0	0	0	0	0
448	63	42	21	26	19	4	0	3	0	16	0	0	0	0	0	0	0	0	0
264	16	6	10	14	10	3	1	0	0	88	31	29	2	2	2	0	0	0	7
402	2	1	1	1	1	0	0	0	0	128	5	3	2	2	2	0	0	0	1
1,586	4	3	1	1	1	0	0	0	0	371	17	14	3	3	3	0	0	0	4
113	0	0	0	0	0	0	0	0	0	32	1	1	0	0	0	0	0	0	0
5,241	4	4	0	0	0	0	0	0	0	830	42	28	14	14	14	0	0	0	8
128	9	7	2	3	2	0	0	1	0	18	2	2	0	0	0	0	0	0	0
2	1	0	1	1	1	0	0	0	0	0	0	0	0	0	0	0	0	0	0
1,580	6	5	1	1	1	0	0	0	0	237	11	8	3	3	3	0	0	0	1
105	0	0	0	0	0	0	0	0	0	8	2	2	0	0	0	0	0	0	0
2,412	273	153	120	128	116	5	0	7	4	19	14	13	1	1	1	0	0	0	5
46	0	0	0	0	0	0	0	0	0	3	0	0	0	0	0	0	0	0	0
47	0	0	0	0	0	0	0	0	0	5	1	1	0	0	0	0	0	0	0
55	0	0	0	0	0	0	0	0	0	15	0	0	0	0	0	0	0	0	0
0	0	0	0	0	0	0	0	0	0	0	0	0	0	0	0	0	0	0	0
0	0	0	0	0	0	0	0	0	0	0	0	0	0	0	0	0	0	0	0
0	0	0	0	0	0	0	0	0	0	0	1	1	0	0	0	0	0	0	0

구 분	총 복										
	조사 대상		조사 결과		조치 결과					현지 시정	
	대상수	조사수	양호	불량	소계	시정 명령	기관 통보	입건	과태료		
총 계	4,759	171	143	28	28	28	0	0	0	11	
다중 이용 업소	휴게음식점	335	7	6	1	1	1	0	0	0	0
	제과점영업	17	0	0	0	0	0	0	0	0	0
	일반음식점	1,264	11	11	0	0	0	0	0	0	0
	공유주방	0	0	0	0	0	0	0	0	0	0
	단란주점	346	15	14	1	1	1	0	0	0	0
	유흥주점	751	15	12	3	3	3	0	0	0	0
	영화상영관	22	19	15	4	4	4	0	0	0	2
	비디오감상실업	5	0	0	0	0	0	0	0	0	0
	비디오소극장업	0	0	0	0	0	0	0	0	0	0
	복합영상물제공업	0	0	0	0	0	0	0	0	0	0
	학원	13	0	0	0	0	0	0	0	0	0
	목욕장업	55	8	7	1	1	1	0	0	0	2
	게임제공업	117	3	1	2	2	2	0	0	0	0
	인터넷컴퓨터게임시설제공업(PC방)	290	19	14	5	5	5	0	0	0	0
	복합유통게임제공업	35	0	0	0	0	0	0	0	0	0
	노래연습장	1,066	58	48	10	10	10	0	0	0	4
	산후조리원	13	1	0	1	1	1	0	0	0	0
	권총사격장	0	0	0	0	0	0	0	0	0	0
	골프연습장	267	8	8	0	0	0	0	0	0	0
	안마시술소	11	5	5	0	0	0	0	0	0	2
	고시원업	124	2	2	0	0	0	0	0	0	1
	화상대화방전화방업	5	0	0	0	0	0	0	0	0	0
	수면방업	0	0	0	0	0	0	0	0	0	0
클라텍업	22	0	0	0	0	0	0	0	0	0	
방탈출카페업	0	0	0	0	0	0	0	0	0	0	
만화카페업	0	0	0	0	0	0	0	0	0	0	
키즈카페업	1	0	0	0	0	0	0	0	0	0	

총 남										전 북									
조사 대상		조사 결과		조치 결과				현지 시정	조사 대상		조사 결과		조치 결과				현지 시정		
대상수	조사수	양호	불량	소계	시정 명령	기관 통보	입건		과태료	대상수	조사수	양호	불량	소계	시정 명령	기관 통보		입건	과태료
6,442	462	364	98	101	93	1	1	6	30	5,068	1,037	919	118	120	115	1	0	4	39
388	17	17	0	0	0	0	0	0	2	359	108	93	15	16	13	1	0	2	3
45	5	5	0	0	0	0	0	0	0	15	5	5	0	0	0	0	0	0	1
1,863	90	74	16	16	16	0	0	0	5	1,585	327	301	26	26	26	0	0	0	12
193	0	0	0	0	0	0	0	0	0	0	0	0	0	0	0	0	0	0	0
451	6	3	3	3	3	0	0	0	1	417	65	53	12	12	12	0	0	0	4
947	24	18	6	6	6	0	0	0	3	834	87	72	15	16	15	0	0	1	2
30	43	33	10	12	10	0	0	2	0	29	28	27	1	1	1	0	0	0	0
1	0	0	0	0	0	0	0	0	0	10	0	0	0	0	0	0	0	0	0
0	0	0	0	0	0	0	0	0	0	0	0	0	0	0	0	0	0	0	0
3	0	0	0	0	0	0	0	0	0	0	0	0	0	0	0	0	0	0	0
23	1	1	0	0	0	0	0	0	0	11	3	2	1	1	1	0	0	0	0
100	9	6	3	3	3	0	0	0	0	85	27	24	3	3	3	0	0	0	1
153	5	4	1	1	1	0	0	0	0	56	7	6	1	1	1	0	0	0	1
332	36	29	7	7	6	0	1	0	3	338	81	72	9	9	8	0	0	1	6
150	14	7	7	7	7	0	0	0	0	17	7	7	0	0	0	0	0	0	0
1,068	111	88	23	24	22	0	0	2	14	840	134	117	17	17	17	0	0	0	8
12	9	7	2	2	2	0	0	0	0	14	7	7	0	0	0	0	0	0	0
47	3	3	0	0	0	0	0	0	0	0	0	0	0	0	0	0	0	0	0
277	13	10	3	3	3	0	0	0	1	254	77	67	10	10	10	0	0	0	1
103	1	1	0	0	0	0	0	0	0	14	2	2	0	0	0	0	0	0	0
218	68	53	15	15	12	1	0	2	1	175	66	58	8	8	8	0	0	0	0
6	0	0	0	0	0	0	0	0	0	1	0	0	0	0	0	0	0	0	0
2	0	0	0	0	0	0	0	0	0	0	0	0	0	0	0	0	0	0	0
30	1	0	1	1	1	0	0	0	0	14	3	3	0	0	0	0	0	0	0
0	1	1	0	0	0	0	0	0	0	0	0	0	0	0	0	0	0	0	0
0	2	2	0	0	0	0	0	0	0	0	0	0	0	0	0	0	0	0	0
0	3	2	1	1	1	0	0	0	0	0	3	3	0	0	0	0	0	0	0

구 분	전 남										
	조사 대상		조사 결과		조치 결과					현지 시정	
	대상수	조사수	양호	불량	소계	시정 명령	기관 통보	입건	과태료		
총 계	5,449	389	228	161	177	169	6	0	2	36	
다중 이용 업소	휴게음식점	365	46	33	13	15	14	1	0	0	8
	제과점영업	14	1	0	1	1	1	0	0	0	0
	일반음식점	1,305	83	61	22	25	21	3	0	1	3
	공유주방	123	17	6	11	11	11	0	0	0	1
	단란주점	1,066	47	13	34	41	40	1	0	0	7
	유흥주점	951	29	13	16	16	16	0	0	0	0
	영화상영관	21	10	9	1	1	1	0	0	0	0
	비디오감상실업	6	0	0	0	0	0	0	0	0	0
	비디오소극장업	0	0	0	0	0	0	0	0	0	0
	복합영상물제공업	1	0	0	0	0	0	0	0	0	0
	학원	18	12	8	4	4	4	0	0	0	4
	목욕장업	74	7	4	3	3	3	0	0	0	0
	게임제공업	168	24	14	10	10	10	0	0	0	4
	인터넷컴퓨터게임시 설제공업(PC방)	210	15	13	2	2	2	0	0	0	0
	복합유통게임제공업	245	26	14	12	16	14	1	0	1	8
	노래연습장	552	19	11	8	8	8	0	0	0	0
	산후조리원	9	1	0	1	1	1	0	0	0	0
	권총사격장	50	11	7	4	4	4	0	0	0	1
	골프연습장	199	21	15	6	6	6	0	0	0	0
	안마시술소	20	5	1	4	4	4	0	0	0	0
	고시원업	32	14	5	9	9	9	0	0	0	0
	화상대화방전화방업	4	0	0	0	0	0	0	0	0	0
	수면방업	3	0	0	0	0	0	0	0	0	0
	클라텍업	13	1	1	0	0	0	0	0	0	0
방탈출카페업	0	0	0	0	0	0	0	0	0	0	
만화카페업	0	0	0	0	0	0	0	0	0	0	
키즈카페업	0	0	0	0	0	0	0	0	0	0	

경 북										경 남									
조사 대상		조사 결과		조치 결과				현지 시정	조사 대상		조사 결과		조치 결과				현지 시정		
대상수	조사수	양호	불량	소계	시정 명령	기관 통보	입건		과태료	대상수	조사수	양호	불량	소계	시정 명령	기관 통보		입건	과태료
7,553	729	602	127	127	127	0	0	0	49	7,734	333	272	61	66	56	9	0	1	15
593	44	39	5	5	5	0	0	0	9	462	12	9	3	3	3	0	0	0	0
22	6	6	0	0	0	0	0	0	0	15	1	0	1	1	1	0	0	0	0
1,671	191	168	23	26	26	0	0	0	8	1,817	61	58	3	3	3	0	0	0	0
0	0	0	0	0	0	0	0	0	0	0	0	0	0	0	0	0	0	0	0
533	18	12	6	6	6	0	0	0	1	603	16	12	4	4	4	0	0	0	0
1,873	141	105	36	33	33	0	0	0	5	2,461	70	46	24	29	23	6	0	0	6
33	26	21	5	5	5	0	0	0	1	31	11	9	2	2	0	2	0	0	1
15	0	0	0	0	0	0	0	0	0	5	0	0	0	0	0	0	0	0	0
0	0	0	0	0	0	0	0	0	0	0	0	0	0	0	0	0	0	0	0
0	0	0	0	0	0	0	0	0	0	0	0	0	0	0	0	0	0	0	0
13	1	1	0	0	0	0	0	0	0	19	1	1	0	0	0	0	0	0	0
83	18	15	3	3	3	0	0	0	1	111	1	1	0	0	0	0	0	0	0
120	11	10	1	1	1	0	0	0	2	58	1	1	0	0	0	0	0	0	0
387	65	48	17	17	17	0	0	0	6	329	34	27	7	7	6	1	0	0	4
53	8	7	1	1	1	0	0	0	0	43	3	3	0	0	0	0	0	0	0
1,484	86	71	15	15	15	0	0	0	9	1,084	66	55	11	11	11	0	0	0	3
16	5	4	1	1	1	0	0	0	0	14	1	1	0	0	0	0	0	0	0
1	0	0	0	0	0	0	0	0	0	0	0	0	0	0	0	0	0	0	0
510	76	65	11	11	11	0	0	0	5	408	9	9	0	0	0	0	0	0	0
12	2	2	0	0	0	0	0	0	1	9	0	0	0	0	0	0	0	0	0
86	27	24	3	3	3	0	0	0	0	230	26	20	6	6	5	0	0	1	0
2	0	0	0	0	0	0	0	0	0	1	0	0	0	0	0	0	0	0	0
0	0	0	0	0	0	0	0	0	0	0	0	0	0	0	0	0	0	0	0
46	4	4	0	0	0	0	0	0	1	34	0	0	0	0	0	0	0	0	0
0	0	0	0	0	0	0	0	0	0	0	2	2	0	0	0	0	0	0	0
0	0	0	0	0	0	0	0	0	0	0	7	7	0	0	0	0	0	0	0
0	0	0	0	0	0	0	0	0	0	0	11	11	0	0	0	0	0	0	1

구 분	창 원									
	조사 대상		조사 결과		조치 결과					현지 시정
	대상수	조사수	양호	불량	소계	시정 명령	기관 통보	입건	과태료	
총 계	4,855	63	57	6	6	5	0	0	1	0
다중 이용 업소	휴게음식점	246	2	2	0	0	0	0	0	0
	제과점영업	18	0	0	0	0	0	0	0	0
	일반음식점	1,353	6	5	1	1	1	0	0	0
	공유주방	0	0	0	0	0	0	0	0	0
	단란주점	307	0	0	0	0	0	0	0	0
	유흥주점	1,693	0	0	0	0	0	0	0	0
	영화상영관	12	11	11	0	0	0	0	0	0
	비디오감상실업	5	0	0	0	0	0	0	0	0
	비디오소극장업	1	0	0	0	0	0	0	0	0
	복합영상물제공업	0	0	0	0	0	0	0	0	0
	학원	12	1	1	0	0	0	0	0	0
	목욕장업	34	1	1	0	0	0	0	0	0
	게임제공업	39	0	0	0	0	0	0	0	0
	인터넷컴퓨터게임시 설제공업(PC방)	204	4	4	0	0	0	0	0	0
	복합유통게임제공업	33	0	0	0	0	0	0	0	0
	노래연습장	544	0	0	0	0	0	0	0	0
	산후조리원	18	3	3	0	0	0	0	0	0
	권총사격장	0	0	0	0	0	0	0	0	0
	골프연습장	236	9	8	1	1	0	0	0	1
	안마시술소	5	0	0	0	0	0	0	0	0
	고시원업	69	26	22	4	4	4	0	0	0
	화상대화방전화방업	3	0	0	0	0	0	0	0	0
	수면방업	3	0	0	0	0	0	0	0	0
	클라텍업	20	0	0	0	0	0	0	0	0
방탈출카페업	0	0	0	0	0	0	0	0	0	
만화카페업	0	0	0	0	0	0	0	0	0	
키즈카페업	0	0	0	0	0	0	0	0	0	

제 주									
조사 대상		조사 결과		조치 결과					현지 시정
대상수	조사수	양호	불량	소계	시정 명령	기관 통보	입건	과태료	
3,331	916	826	90	102	83	3	0	16	50
227	80	76	4	5	4	0	0	1	4
11	0	0	0	0	0	0	0	0	0
1,102	257	219	38	43	36	2	0	5	24
0	0	0	0	0	0	0	0	0	0
528	45	39	6	8	6	1	0	1	3
771	123	106	17	20	16	0	0	4	7
6	7	7	0	0	0	0	0	0	0
6	1	0	1	1	1	0	0	0	0
0	0	0	0	0	0	0	0	0	0
0	0	0	0	0	0	0	0	0	0
4	2	2	0	0	0	0	0	0	0
18	13	10	3	4	3	0	0	1	0
31	12	12	0	0	0	0	0	0	0
123	95	93	2	2	1	0	0	1	2
37	7	6	1	1	1	0	0	0	2
310	128	122	6	6	6	0	0	0	3
7	9	9	0	0	0	0	0	0	0
1	2	2	0	0	0	0	0	0	0
132	116	105	11	11	8	0	0	3	5
0	0	0	0	0	0	0	0	0	0
5	6	5	1	1	1	0	0	0	0
1	0	0	0	0	0	0	0	0	0
0	0	0	0	0	0	0	0	0	0
11	0	0	0	0	0	0	0	0	0
0	0	0	0	0	0	0	0	0	0
0	4	4	0	0	0	0	0	0	0
0	9	9	0	0	0	0	0	0	0

10

2022년도 중점관리대상 화재안전조사 실적

구 분	조사 대상		조사 결과		조치 결과						
	대상수	점검수	양호	불량	계	행정 명령	기관 통보	입건	과태료	기타	
계	18,308	5,916	4,507	1,409	1,751	1,329	93	15	125	189	
1	아파트	382	83	70	13	13	11	0	0	1	1
	기숙사	39	6	6	0	0	0	0	0	0	0
2	근린생활시설	6,305	204	147	57	69	52	7	0	4	6
3	문화 및 집회시설	245	191	156	35	52	34	2	0	2	14
4	종교시설	111	7	6	1	1	0	1	0	0	0
5	판매시설	682	813	617	196	231	171	28	1	16	15
6	운수시설	75	31	24	7	9	6	2	0	1	0
7	의료시설	1,067	936	716	220	281	208	21	0	10	42
8	교육연구시설	192	54	43	11	14	10	0	0	2	2
9	노유자시설	805	556	441	115	144	112	10	0	5	17
10	수련시설	16	4	4	0	0	0	0	0	0	0
11	운동시설	41	7	6	1	3	1	0	0	0	2
12	업무시설	448	106	94	12	10	8	0	0	2	0
13	숙박시설	629	489	347	142	166	147	4	1	7	7
14	위락시설	67	18	11	7	7	7	0	0	0	0
15	공장	1,076	624	447	177	233	164	1	11	39	18
16	창고시설	1,106	100	74	26	31	28	1	0	2	0
17	위험물 저장 및 처리시설	251	64	42	22	30	19	0	1	2	8
18	항공기 및 자동차 관련시설	85	6	4	2	2	2	0	0	0	0
19	동물및식물 관련 시설	600	4	2	2	1	1	0	0	0	0
20	자원순환 관련 시설	46	7	4	3	3	3	0	0	0	0
21	교정 및 군사시설	14	0	0	0	0	0	0	0	0	0
22	방송통신시설	30	13	11	2	2	2	0	0	0	0
23	발전시설	34	22	13	9	10	9	1	0	0	0
24	묘지 관련 시설	1	0	0	0	0	0	0	0	0	0
25	관광 휴게시설	41	6	4	2	2	2	0	0	0	0
26	장례식장	2	1	1	0	0	0	0	0	0	0
27	지하가	80	51	39	12	12	10	1	0	1	0
28	지하구	5	2	2	0	0	0	0	0	0	0
29	문화재	15	16	15	1	1	1	0	0	0	0
30	복합건축물	3,818	1,495	1,161	334	424	321	14	1	31	57

11 소방안전관리대상물 등급별 화재안전조사 실적

11-1 2022년도 소방안전관리대상물 등급, 분야별 화재안전조사 실적(총괄)

구 분	조사 대상		조사 결과		조치 결과					
	대상수	점검수	양호	불량	계	행정 명령	기관 통보	입건	과태료	기타
계	395,545	68,309	57,098	11,211	12,734	10,271	669	72	533	1,189
특급 대상물	830	661	535	126	188	117	5	2	25	39
1급 대상물	17,515	5,829	4,391	1,438	1,772	1,329	104	17	133	189
2급 대상물	174,341	31,596	25,769	5,827	6,649	5,360	336	46	289	618
3급 대상물	156,762	12,562	10,052	2,510	2,758	2,333	172	7	68	178
공공기관	46,097	17,661	16,351	1,310	1,367	1,132	52	0	18	165

11-2 2022년도 특급 소방안전관리대상물 화재안전조사 실적

구 분	총 괄										
	조사 대상		조사 결과		조치 결과						
	대상수	점검수	양호	불량	계	행정 명령	기관 통보	입건	과태료	기타	
계	830	661	535	126	188	117	5	2	25	39	
1	아파트	31	26	23	3	3	3	0	0	0	0
	기숙사	0	0	0	0	0	0	0	0	0	0
2	근린생활시설	3	7	7	0	0	0	0	0	0	0
3	문화 및 집회시설	0	0	0	0	0	0	0	0	0	0
4	종교시설	0	0	0	0	0	0	0	0	0	0
5	판매시설	12	39	31	8	8	6	0	0	2	0
6	운수시설	0	0	0	0	0	0	0	0	0	0
7	의료시설	4	8	8	0	0	0	0	0	0	0
8	교육연구시설	3	3	3	0	0	0	0	0	0	0
9	노유자시설	1	0	0	0	0	0	0	0	0	0
10	수련시설	0	0	0	0	0	0	0	0	0	0
11	운동시설	0	0	0	0	0	0	0	0	0	0
12	업무시설	74	53	46	7	7	6	0	0	1	0
13	숙박시설	14	13	11	2	2	2	0	0	0	0
14	위락시설	1	3	3	0	0	0	0	0	0	0
15	공장	24	22	12	10	17	10	0	2	5	0
16	창고시설	10	10	9	1	1	1	0	0	0	0
17	위험물 저장 및 처리시설	0	0	0	0	0	0	0	0	0	0
18	항공기 및 자동차 관련시설	0	0	0	0	0	0	0	0	0	0
19	동물및식물 관련 시설	0	0	0	0	0	0	0	0	0	0
20	자원순환 관련 시설	1	1	1	0	0	0	0	0	0	0
21	교정 및 군사시설	0	0	0	0	0	0	0	0	0	0
22	방송통신시설	16	0	0	0	0	0	0	0	0	0
23	발전시설	0	0	0	0	0	0	0	0	0	0
24	묘지 관련 시설	0	0	0	0	0	0	0	0	0	0
25	관광 휴게시설	1	1	1	0	0	0	0	0	0	0
26	장례시설	0	0	0	0	0	0	0	0	0	0
27	지하가	0	0	0	0	0	0	0	0	0	0
28	지하구	0	0	0	0	0	0	0	0	0	0
29	문화재	0	0	0	0	0	0	0	0	0	0
30	복합건축물	635	475	380	95	150	89	5	0	17	39

11-3 2022년도 1급 소방안전관리대상물 화재안전조사 실적

구 분		총 괄									
		조사 대상		조사 결과		조치 결과					
		대상수	점검수	양호	불량	계	행정 명령	기관 통보	입건	과태료	기타
계		17,515	5,829	4,391	1,438	1,772	1,329	104	17	133	189
1	아파트	728	421	358	63	66	52	1	0	7	6
	기숙사	37	13	12	1	1	1	0	0	0	0
2	근린생활시설	419	105	77	28	33	22	1	0	5	5
3	문화 및 집회시설	62	82	59	23	31	20	2	0	1	8
4	종교시설	78	19	15	4	4	3	0	0	1	0
5	판매시설	588	861	609	252	305	226	18	3	25	33
6	운수시설	44	42	34	8	9	7	2	0	0	0
7	의료시설	248	278	218	60	91	63	5	0	3	20
8	교육연구시설	259	251	214	37	51	35	7	0	3	6
9	노유자시설	37	36	28	8	9	8	0	0	0	1
10	수련시설	5	3	2	1	1	1	0	0	0	0
11	운동시설	27	14	11	3	4	3	0	0	0	1
12	업무시설	1,712	201	169	32	35	28	4	0	1	2
13	숙박시설	662	409	289	120	145	117	5	1	12	10
14	위락시설	6	7	3	4	7	4	0	0	1	2
15	공장	2,041	916	623	293	380	292	17	10	26	35
16	창고시설	540	395	299	96	115	91	13	1	7	3
17	위험물 저장 및 처리시설	25	15	7	8	14	8	0	0	6	0
18	항공기 및 자동차 관련시설	73	5	3	2	2	2	0	0	0	0
19	동물및식물 관련 시설	6	3	3	0	0	0	0	0	0	0
20	자원순환 관련 시설	9	2	1	1	1	1	0	0	0	0
21	교정 및 군사시설	12	1	0	1	1	1	0	0	0	0
22	방송통신시설	63	22	18	4	4	4	0	0	0	0
23	발전시설	22	16	5	11	14	10	2	0	0	2
24	묘지 관련 시설	20	1	0	1	1	1	0	0	0	0
25	관광 휴게시설	9	3	2	1	1	1	0	0	0	0
26	장례시설	1	0	0	0	0	0	0	0	0	0
27	지하가	11	10	7	3	3	2	0	0	0	1
28	지하구	2	0	0	0	0	0	0	0	0	0
29	문화재	0	0	0	0	0	0	0	0	0	0
30	복합건축물	9,769	1,698	1,325	373	444	326	27	2	35	54

11-4 2022년도 2급 소방안전관리대상물 화재안전조사 실적

구 분		총 괄									
		조사 대상		조사 결과		조치 결과					
		대상수	점검수	양호	불량	계	행정 명령	기관 통보	입건	과태료	기타
계		174,341	31,596	25,769	5,827	6,649	5,360	336	46	289	618
1	아파트	25,688	3,153	2,812	341	377	317	5	2	22	31
	기숙사	238	78	55	23	25	23	0	0	1	1
2	근린생활시설	34,140	3,059	2,367	692	771	655	36	0	31	49
3	문화 및 집회시설	1,978	733	581	152	183	144	16	0	5	18
4	종교시설	5,962	566	461	105	114	94	9	0	3	8
5	판매시설	2,070	1,193	946	247	289	233	16	0	8	32
6	운수시설	460	358	291	67	79	67	2	0	3	7
7	의료시설	2,569	1,834	1,420	414	479	377	28	1	17	56
8	교육연구시설	2,541	4,665	4,321	344	391	315	7	0	5	64
9	노유자시설	10,759	2,742	2,312	430	481	392	29	3	11	46
10	수련시설	259	126	108	18	18	17	0	0	0	1
11	운동시설	1,268	430	367	63	78	58	0	1	5	14
12	업무시설	5,811	1,985	1,820	165	179	154	6	1	2	16
13	숙박시설	5,875	1,369	995	374	416	348	15	4	13	36
14	위락시설	261	54	34	20	24	23	0	0	0	1
15	공장	32,483	3,988	2,782	1,206	1,390	1,052	108	26	86	118
16	창고시설	3,094	997	725	272	319	249	26	0	21	23
17	위험물 저장 및 처리시설	293	151	107	44	55	36	3	5	7	4
18	항공기 및 자동차 관련시설	1,593	131	97	34	42	33	3	0	2	4
19	동물및식물 관련 시설	255	48	34	14	26	23	1	0	0	2
20	자원순환 관련 시설	388	77	52	25	32	22	0	0	4	6
21	교정 및 군사시설	295	30	20	10	10	9	0	0	1	0
22	방송통신시설	502	66	56	10	10	10	0	0	0	0
23	발전시설	95	27	22	5	5	5	0	0	0	0
24	묘지 관련 시설	40	3	2	1	1	1	0	0	0	0
25	관광 휴게시설	242	78	62	16	16	15	0	0	0	1
26	장례시설	211	19	14	5	5	5	0	0	0	0
27	지하가	163	119	96	23	26	19	3	0	2	2
28	지하구	289	145	136	9	11	8	0	0	0	3
29	문화재	115	183	163	20	26	21	1	0	0	4
30	복합건축물	34,404	3,189	2,511	678	771	635	22	3	40	71

11-5 2022년도 3급 소방안전관리대상물 화재안전조사 실적

구 분		총 괄									
		조사 대상		조사 결과		조치 결과					
		대상수	점검수	양호	불량	계	행정 명령	기관 통보	입건	과태료	기타
계		156,762	12,562	10,052	2,510	2,758	2,333	172	7	68	178
1	아파트	4,125	211	184	27	28	25	1	0	0	2
	기숙사	410	42	28	14	15	14	1	0	0	0
2	근린생활시설	63,829	3,856	3,055	801	862	759	43	0	17	43
3	문화 및 집회시설	339	68	56	12	12	12	0	0	0	0
4	종교시설	1,376	159	130	29	32	25	4	0	0	3
5	판매시설	658	317	253	64	70	60	5	0	2	3
6	운수시설	80	70	62	8	7	7	0	0	0	0
7	의료시설	158	75	55	20	30	23	0	0	1	6
8	교육연구시설	644	567	535	32	36	27	2	0	0	7
9	노유자시설	2,560	557	450	107	128	100	13	0	0	15
10	수련시설	73	30	29	1	1	1	0	0	0	0
11	운동시설	326	70	60	10	8	8	0	0	0	0
12	업무시설	2,916	745	682	63	68	60	3	0	1	4
13	숙박시설	9,530	1,805	1,389	416	432	378	19	0	9	26
14	위락시설	413	46	34	12	12	12	0	0	0	0
15	공장	23,312	1,553	1,097	456	525	407	51	6	20	41
16	창고시설	2,230	339	268	71	78	62	11	0	3	2
17	위험물 저장 및 처리시설	381	62	43	19	26	21	1	1	3	0
18	항공기 및 자동차 관련시설	677	65	46	19	21	19	0	0	2	0
19	동물및식물 관련 시설	406	75	51	24	24	22	0	0	2	0
20	자원순환 관련 시설	192	27	21	6	6	6	0	0	0	0
21	교정 및 군사시설	90	4	4	0	0	0	0	0	0	0
22	방송통신시설	86	6	6	0	1	0	0	0	0	1
23	발전시설	8	3	3	0	0	0	0	0	0	0
24	묘지 관련 시설	12	2	1	1	1	1	0	0	0	0
25	관광 휴게시설	88	18	11	7	6	6	0	0	0	0
26	장례시설	179	24	15	9	9	9	0	0	0	0
27	지하가	9	2	2	0	0	0	0	0	0	0
28	지하구	51	9	9	0	0	0	0	0	0	0
29	문화재	11	16	13	3	4	3	0	0	0	1
30	복합건축물	41,593	1,739	1,460	279	316	266	18	0	8	24

11-6 2022년도 공공기관 소방안전관리대상물 화재안전조사 실적

구 분		총 괄									
		조사 대상		조사 결과		조치 결과					
		대상수	조사수	양호	불량	계	행정 명령	기관 통보	입건	과태료	기타
계		46,097	17,661	16,351	1,310	1,367	1,132	52	0	18	165
국가 및 지방자치 단체	소 계	23,543	7,323	6,697	626	680	559	25	0	4	92
	국가행정기관	2,242	239	209	30	27	20	2	0	0	5
	특별행정기관	1,616	192	174	18	18	18	0	0	0	0
	지방자치단체	9,581	4,042	3,711	331	375	294	17	0	3	61
	단위기관	10,104	2,850	2,603	247	260	227	6	0	1	26
국공립 학교	소 계	11,402	8,375	7,916	459	460	389	15	0	5	51
	유치원	1,306	111	95	16	16	13	0	0	0	3
	초등학교	5,729	5,098	4,901	197	196	164	3	0	0	29
	공민학교	27	1	0	1	1	0	0	0	0	1
	중학교	2,499	1,637	1,562	75	68	61	2	0	1	4
	고등학교	1,577	1,370	1,229	141	143	128	4	0	1	10
	대학, 대학교	264	158	129	29	36	23	6	0	3	4
정부투자기관		2,467	321	275	46	50	36	5	0	2	7
지방공사및지방공단		3,824	621	557	64	63	52	2	0	3	6
사립학교	소 계	4,861	1,021	906	115	114	96	5	0	4	9
	유치원	2,800	146	119	27	13	12	0	0	1	0
	초등학교	119	52	50	2	2	2	0	0	0	0
	공민학교	13	1	1	0	0	0	0	0	0	0
	중학교	461	173	164	9	9	9	0	0	0	0
	고등학교	880	488	447	41	49	39	3	0	0	7
	대학, 대학교	588	161	125	36	41	34	2	0	3	2

12 화재안전조사요원 자격별 현황(총괄)

12-1 소방관서 화재안전조사 요원

구분	총계	소방기술사	소방시설관리사	소방설비			위험물 관리				소관연기기술자격	전소방안전학자과	교소방학이교수전문	기타
				계	기	산	계	기	산	기				
계	1,927	1	13	777	674	103	377	38	87	252	41	214	402	102
서울	234	0	2	128	118	10	37	3	4	30	0	5	62	0
부산	179	0	1	93	85	8	67	9	11	47	0	7	9	2
대구	59	1	2	29	27	2	10	0	3	7	1	0	16	0
인천	98	0	1	46	28	18	19	3	3	13	0	6	23	3
광주	26	0	0	15	13	2	2	0	0	2	1	2	6	0
대전	35	0	1	19	17	2	3	1	1	1	4	1	7	0
울산	23	0	1	8	7	1	8	3	2	3	0	2	4	0
세종	11	0	0	5	5	0	0	0	0	0	0	2	1	3
경기북부	128	0	0	38	33	5	23	0	8	15	1	20	46	0
경기남부	328	0	2	123	116	7	65	6	22	37	17	49	64	8
강원	45	0	0	6	4	2	7	1	2	4	3	13	7	9
충북	50	0	1	14	11	3	3	0	0	3	2	9	18	3
충남	137	0	0	36	25	11	36	6	10	20	2	34	24	5
전북	89	0	0	41	37	4	12	0	1	11	1	3	19	13
전남	79	0	0	31	29	2	6	0	2	4	5	2	30	5
경북	130	0	0	49	42	7	21	1	6	14	0	10	6	44
경남	189	0	0	63	49	14	51	5	10	36	2	31	36	6
창원	39	0	0	21	18	3	2	0	1	1	1	13	2	0
제주	48	0	2	12	10	2	5	0	1	4	1	5	22	1

12-2 119안전센터 화재안전조사요원

구 분	총계	소방기술사	소방시설관리사	소방설비			위험물 관리				소관연기기술자격자	전소방공안전학자과	교소방육이교수전자문	기타
				계	기	산	계	기	산	기				
계	8,774	0	9	2,407	1,965	442	1,960	179	320	1,461	250	765	2,699	684
서울	1,530	0	2	554	455	99	315	53	61	201	68	193	342	56
부산	600	0	0	273	223	50	262	26	38	198	19	46	0	0
대구	466	0	1	173	129	44	153	8	17	128	3	9	127	0
인천	677	0	0	208	170	38	177	20	19	138	21	27	243	1
광주	333	0	2	118	103	15	47	4	3	40	2	12	152	0
대전	161	0	1	28	24	4	22	8	4	10	2	6	101	1
울산	126	0	0	43	41	2	48	11	13	24	3	10	22	0
세종	101	0	0	16	11	5	17	0	4	13	8	27	33	0
경북부	854	0	1	130	100	30	122	3	14	105	7	71	520	3
경남부	1,496	0	0	194	160	34	194	11	29	154	37	93	665	313
강원	414	0	0	97	77	20	56	3	21	32	30	55	28	148
충북	819	0	1	236	196	40	223	13	28	182	24	28	192	115
충남	441	0	0	80	59	21	75	2	23	50	7	140	98	41
전북	0	0	0	0	0	0	0	0	0	0	0	0	0	0
전남	586	0	1	185	157	28	202	12	36	154	17	28	149	4
경북	5	0	0	1	1	0	1	0	0	1	1	0	0	2
경남	0	0	0	0	0	0	0	0	0	0	0	0	0	0
창원	165	0	0	71	59	12	46	5	10	31	1	20	27	0
제주	0	0	0	0	0	0	0	0	0	0	0	0	0	0

12-3 소방공무원 국가기술자격 취득 및 이공계출신자 현황

구분	계	소방기술사	소방시설관리사	기사														이공계출신자	대학원졸업자
				소방설비기사		전기기사		건축기사		산업안전기사		위험물취급			고압가스		화학분석		
				기사	산업기사	기사	산업기사	기사	산업기사	기능장	산업기사	기능사	산업기사						
계	37,925	8	83	9,587	2,780	478	188	297	63	355	136	1,221	1,759	8,061	42	29	63	11,842	933
서울	5,237	0	12	1,614	333	70	22	27	7	24	7	207	229	774	14	6	6	1,711	174
부산	2,953	0	4	876	159	8	2	17	3	38	29	86	94	608	0	0	1	966	62
대구	2,073	1	7	548	212	75	49	17	6	8	12	67	76	609	0	0	6	352	28
인천	2,276	2	5	570	173	6	5	14	6	16	3	89	110	532	1	0	2	720	22
광주	369	0	3	161	32	2	0	0	0	0	0	20	21	107	1	0	0	15	7
대전	1,971	0	8	448	209	11	2	11	2	12	5	61	127	329	0	0	3	655	88
울산	912	0	5	241	61	11	4	11	1	11	4	55	76	216	3	4	2	189	18
세종	213	0	0	42	19	1	0	4	1	1	1	6	15	38	0	0	0	77	8
경기북부	1,356	0	2	308	63	23	9	11	3	7	2	32	46	291	1	1	2	526	29
경기남부	4,160	1	5	837	185	127	43	52	5	41	6	132	172	832	3	2	13	1,531	173
강원	1,329	0	0	216	59	11	2	14	2	28	6	15	53	131	3	1	0	764	24
충북	1,727	0	4	340	125	31	9	15	6	19	8	48	78	409	2	1	4	603	25
충남	2,241	0	3	531	294	17	8	18	0	29	11	67	166	589	3	1	4	437	63
전북	2,397	1	9	712	196	14	5	11	4	22	10	90	98	527	5	3	2	645	43
전남	2,549	2	6	722	222	15	5	21	8	25	10	115	146	727	1	1	9	485	29
경북	2,742	1	4	596	175	22	7	25	6	34	7	48	112	659	4	3	4	996	39
경남	2,584	0	1	576	171	15	10	21	2	32	11	66	104	506	1	6	3	970	89
창원	529	0	1	179	47	4	3	6	1	6	4	13	21	102	0	0	0	134	8
제주	307	0	4	70	45	15	3	2	0	2	0	4	15	75	0	0	2	66	4

12-4 화재안전조사대상 선정위원회 현황

구 분	총계	소방공무원 과장급직위 이상	소방기술사	소방시설 관리사	소방관련 분야의 석사학위 이상을 취득한 사람	소방관련법인 또는 단체에서 소방관련 업무에 5년 이상 종사한 사람	소방공무원교육기관, 고등교육법 제2조의 학교 또는 연구소에서 소방과 관련한 교육 또는 연구에 5년 이상 종사한 사람
계	272	169	15	4	8	32	44
서울	20	16	0	0	0	0	4
부산	11	11	0	0	0	0	0
대구	40	8	1	2	1	4	24
인천	6	2	2	0	0	2	0
광주	1	1	0	0	0	0	0
대전	9	7	1	0	0	1	0
울산	41	17	9	0	2	13	0
세종	0	0	0	0	0	0	0
경기북부	0	0	0	0	0	0	0
경기남부	0	0	0	0	0	0	0
강원	0	0	0	0	0	0	0
충북	19	12	0	0	0	7	0
충남	6	1	0	0	0	0	5
전북	7	5	0	0	0	0	2
전남	11	8	0	1	0	0	2
경북	93	75	0	1	5	5	7
경남	0	0	0	0	0	0	0
창원	0	0	0	0	0	0	0
제주	8	6	2	0	0	0	0

12-5 화재안전조사위원회 운영현황(횟수)

구 분	총계	소방본부		소방서	
		자체적정 선정	위원회에서 선정	자체적정 선정	위원회에서 선정
계	122	4	4	36	78
서울	37	0	0	27	10
부산	20	3	0	2	15
대구	8	0	0	0	8
인천	1	0	1	0	0
광주	1	0	1	0	0
대전	1	0	1	0	0
울산	7	0	1	0	6
세종	0	0	0	0	0
경기북부	0	0	0	0	0
경기남부	0	0	0	0	0
강원	0	0	0	0	0
충북	10	0	0	5	5
충남	0	0	0	0	0
전북	2	1	0	1	0
전남	12	0	0	0	12
경북	23	0	0	1	22
경남	0	0	0	0	0
창원	0	0	0	0	0
제주	19	0	0	0	19

13

화재안전조사 조치명령

구분	계	1		2	3	4	5	6	7	8	9	10	11	12	13
		아 파 트	기 숙 사	근 린 생 활 시 설	문 화 및 집 회 시 설	종 교 시 설	판 매 시 설	운 수 시 설	의 료 시 설	교 육 연 구 시 설	노 유 자 시 설	수 련 시 설	운 동 시 설	업 무 시 설	숙 박 시 설
계	12,834	452	27	2,582	288	211	676	115	521	598	550	37	118	484	950
서울	246	16	0	56	2	5	36	8	1	9	3	0	0	7	8
부산	527	18	4	137	6	3	61	14	36	14	19	0	0	10	8
대구	567	27	0	201	3	17	30	9	21	3	29	0	1	21	29
인천	239	0	0	16	2	1	16	3	14	11	15	0	0	12	5
광주	193	1	0	58	2	12	3	0	5	12	14	0	2	5	17
대전	84	0	0	12	0	6	25	5	13	2	1	0	0	2	4
울산	450	11	1	31	3	7	25	0	27	15	12	0	2	14	82
세종	102	0	3	21	0	0	4	1	13	2	7	0	0	2	1
경기북부	569	22	2	75	6	9	27	1	5	48	12	2	5	17	9
경기남부	1,096	76	0	104	14	14	70	9	17	111	24	1	18	64	24
강원	962	19	1	104	36	13	68	14	29	50	64	5	23	37	140
충북	886	27	0	99	18	14	21	7	35	41	41	3	4	20	118
충남	713	39	7	71	17	8	42	6	26	45	29	4	3	7	81
전북	1,780	30	0	675	28	31	38	9	58	60	74	8	15	83	99
전남	1,421	5	1	318	90	9	100	13	113	67	49	3	11	26	65
경북	1,697	105	1	430	20	31	29	4	30	48	79	4	15	88	85
경남	510	16	0	92	17	11	43	3	41	33	25	2	11	37	43
창원	132	9	0	4	1	3	7	6	30	6	1	0	1	4	10
제주	660	31	7	78	23	17	31	3	7	21	52	5	7	28	122

14	15	16	17	18	19	20	21	22	23	24	25	26	27	28	29	30
위 락 시 설	공 장	창 고 시 설	시 위험물 저장 및 처리 설	시 항공기 및 자동차 관련	관 련 시 식 물	자 원 순 환 관 련 시 설	교 정 및 군 사 시 설	방 송 통 신 시 설	발 전 시 설	묘 지 관 련 시 설	관 광 휴 게 시 설	장 례 시 설	지 하 가	지 하 구	문 화 재	복 합 건 축 물
156	2,044	489	474	86	146	65	16	16	31	2	34	19	36	19	63	1,529
1	2	3	0	2	0	0	0	0	1	0	0	0	7	0	3	76
1	42	10	2	1	0	1	0	2	1	0	1	0	5	3	1	127
2	31	7	0	6	0	0	0	3	0	0	0	0	2	0	0	125
0	38	24	0	0	0	2	0	0	3	0	0	0	1	0	3	73
3	27	4	5	6	0	0	0	0	0	0	0	0	0	0	1	16
0	2	2	0	0	0	0	1	0	0	0	0	0	0	0	0	9
1	106	7	63	0	0	0	0	2	1	0	0	0	0	1	0	39
0	26	8	0	1	0	0	0	0	0	0	1	0	0	0	0	12
0	64	12	109	1	0	2	0	2	4	0	5	0	0	3	2	125
0	166	104	116	9	2	5	1	1	2	0	1	0	4	3	1	135
14	140	59	17	2	0	2	0	0	4	0	1	3	2	6	7	102
1	304	44	7	6	0	4	2	0	0	0	1	2	2	1	5	59
8	151	8	53	0	21	0	1	1	3	0	0	1	2	0	7	72
15	227	53	64	9	61	19	4	2	6	0	4	3	8	2	5	90
78	255	21	26	7	44	13	1	0	3	0	6	1	2	0	15	79
8	346	73	4	10	17	6	0	2	1	2	6	5	1	0	4	243
17	46	6	1	0	1	5	1	0	1	0	2	0	0	0	7	49
0	13	10	1	1	0	0	0	0	0	0	0	0	0	0	0	25
7	58	34	6	25	0	6	5	1	1	0	6	4	0	0	2	73

14

자체점검 조치명령 등

구분	계	1		2	3	4	5	6	7	8	9	10	11	12	13
		아 파 트	기 숙 사	근 린 생 활 시 설	문 화 및 집 회 시 설	종 교 시 설	판 매 시 설	운 수 시 설	의 료 시 설	교 육 연 구 시 설	노 유 자 시 설	수 련 시 설	운 동 시 설	업 무 시 설	숙 박 시 설
계	170,721	31,666	305	30,310	1,810	3,517	2,332	1,108	2,116	8,112	5,062	241	1,529	8,848	4,448
서울	30,859	5,683	30	3,934	278	780	359	383	330	1,308	528	53	68	3,303	508
부산	8,586	1,848	20	1,208	81	122	198	43	191	435	155	10	36	524	174
대구	2,220	739	3	400	23	41	37	1	31	70	43	2	10	86	29
인천	10,050	1,401	1	1,848	67	204	128	64	113	291	249	6	33	479	226
광주	5,159	1,456	8	1,135	55	158	74	27	128	193	125	4	17	249	109
대전	3,430	735	17	767	40	54	80	1	30	209	52	1	11	186	67
울산	4,528	2,878	19	292	12	10	69	10	22	266	46	0	12	118	25
세종	918	290	1	130	3	10	8	0	0	80	36	1	2	15	1
경기북부	15,740	2,285	17	3,556	236	399	184	141	229	637	1,081	31	224	464	312
경기남부	44,402	6,306	75	9,297	313	988	485	279	396	2,076	1,301	46	362	1,455	792
강원	6,712	1,107	23	960	182	153	102	40	79	620	302	20	123	436	385
충북	5,444	818	16	999	68	99	51	32	56	449	152	14	69	134	159
충남	7,717	1,024	16	1,477	105	97	117	16	69	443	219	7	323	248	455
전북	2,342	611	5	448	39	54	63	3	33	92	76	3	20	110	73
전남	6,109	1,011	17	1,420	115	149	119	29	134	310	341	15	65	391	366
경북	3,270	940	11	343	45	51	61	10	59	160	72	7	44	118	125
경남	7,510	1,468	12	1,187	77	89	111	17	133	299	173	8	65	258	249
창원	3,132	673	7	484	20	26	62	4	69	80	43	1	9	96	63
제주	2,593	393	7	425	51	33	24	8	14	94	68	12	36	178	330

14	15	16	17	18	19	20	21	22	23	24	25	26	27	28	29	30
위 락 시 설	공 장	창 고 시 설	시 위험물 저장 및 처리 설	시 항공기 및 자동차 관련	관 동 물 및 시 식 물	자 원 순 환 관 련 시 설	교 정 및 군 사 시 설	방 송 통 신 시 설	발 전 시 설	묘 지 관 련 시 설	관 광 휴 게 시 설	장 례 시 설	지 하 가	지 하 구	문 화 재	복 합 건 축 물
162	19,236	2,336	93	2,431	248	507	1,738	361	197	104	134	224	328	118	109	40,991
6	448	27	7	386	0	31	43	47	8	0	4	4	38	21	10	12,234
8	758	64	8	123	1	11	33	14	0	2	7	3	26	4	1	2,478
5	206	11	0	17	0	3	2	5	2	0	0	1	0	0	1	452
4	1,441	153	7	89	2	28	47	11	9	2	4	4	24	15	4	3,096
5	384	38	1	174	1	9	30	25	2	1	0	4	2	1	2	742
0	76	13	7	37	0	0	50	17	1	0	0	0	9	0	0	970
5	375	15	7	42	0	15	0	5	7	0	1	0	1	4	0	272
0	87	5	0	2	2	7	10	1	1	2	0	0	0	8	0	216
1	1,366	224	2	132	9	74	494	58	24	36	16	4	51	17	0	3,436
10	7,021	1,177	21	806	27	129	252	60	32	18	29	22	56	16	4	10,551
3	352	73	5	123	8	28	505	17	15	4	20	6	73	5	0	943
5	1,387	61	0	106	21	27	55	9	0	5	11	4	2	11	12	612
41	1,518	106	7	56	101	57	26	22	53	22	7	143	23	1	52	866
11	336	30	0	33	3	3	8	6	3	0	0	2	4	0	1	272
27	649	98	6	162	32	24	54	38	5	5	16	20	3	10	12	466
2	646	40	2	27	14	13	43	11	4	0	4	2	4	1	6	405
6	1,609	116	9	61	20	31	15	1	28	6	12	4	6	0	2	1,438
3	512	48	0	41	0	11	47	3	0	1	0	0	4	4	0	821
20	65	37	4	14	7	6	24	11	3	0	3	1	2	0	2	721

National Fire Agency 119

2022년도 건축허가 등의 동의

▶ 건축허가 등의 동의

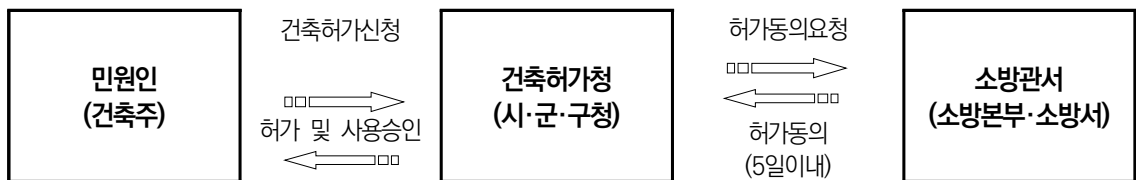
○ 근거 : 「소방시설 설치 및 관리에 관한 법률」 제6조

건축물 등의 신축·증축·개축·재축·이전·용도변경 또는 대수선의 허가·협의 및 사용승인의 권한이 있는 행정기관은 건축허가 등을 할 때 미리 그 건축물 등의 시공지 또는 소재지를 관할하는 소방본부장 또는 소방서장의 동의를 받아야 한다.

○ 건축허가 등의 동의대상물의 범위(동법 시행령 제7조)

- 연면적 400㎡ 이상인 건축물(다만, 학교시설 100㎡, 노유자·수련시설 200㎡, 정신의료기관 300㎡, 장애인 의료재활 시설 300㎡)
- 지하층 또는 무창층의 경우 바닥면적이 150㎡(공연장 100㎡)이상
- 차고·주차장으로 사용되는 층 중 바닥면적이 200㎡ 이상인 층이 있는 것 또는 승강기 등 기계장치에 의한 주차시설로 20대 이상 주차할 수 있는 것
- 층수가 6층 이상인 건축물
- 항공기 격납고, 관망탑, 항공관제탑, 방송용 송·수신탑
- 입원실이 있는 의원·조산원·산후조리원, 위험물 저장 및 처리시설, 발전시설 등 풍력 발전소·전기저장시설, 지하구
- 제1호나목에 해당하지 않는 노유자 시설 중 노인주거복지시설, 노인의료복지시설, 재가 노인복지시설, 학대피해노인 전용쉼터, 아동복지시설, 장애인거주시설, 정신질환자 관련 시설, 노숙인자활시설, 노숙인재활시설 및 노숙인요양시설, 결핵환자나 한센인이 24시간 생활하는 노유자 시설
- 의료법 제3조제2항제3호라목에 따른 요양병원
- 공장 또는 창고시설로서「소방시설법 시행령」 별표 2에서 정하는 수량의 750배 이상의 특수가연물을 저장·취급하는 것
- 가스시설로서 지상에 노출된 탱크의 저장용량의 합계가 100톤 이상인 것

○ 허가 동의 절차



※ 특급 소방안전관리대상물인 경우에는 10일 이내, 보완필요시 4일 범위 내 연장 가능

15 건축허가 등의 동의 현황

구분	계	1		2	3	4	5	6	7	8	9	10	11	12	13
		아파트	기숙사	근린생활시설	문화및집회시설	종교시설	판매시설	운수시설	의료시설	교육연구시설	노유자시설	수련시설	운동시설	업무시설	숙박시설
계	35,977	1,776	86	8,695	547	330	113	52	256	1,298	866	52	338	1,078	412
서울	3,781	545	3	967	28	34	7	4	33	87	43	1	4	105	13
부산	1,647	102	4	402	15	14	9	8	19	75	22	5	7	77	18
대구	1,049	35	0	287	15	17	4	1	5	58	26	0	11	44	4
인천	1,215	72	1	298	24	16	5	4	17	53	26	0	11	67	11
광주	748	25	0	185	11	5	2	0	5	31	23	3	6	20	0
대전	850	28	3	142	18	6	0	0	2	48	9	0	4	20	2
울산	669	26	3	163	24	6	5	0	10	24	22	3	6	12	6
세종	344	19	1	79	4	3	2	0	1	14	5	0	5	13	0
경기북부	2,935	96	7	891	40	25	4	4	18	57	104	3	16	53	50
경기남부	8,086	194	14	2,224	103	83	15	6	26	196	133	9	43	174	36
강원	1,338	64	4	239	29	17	7	2	8	51	35	5	43	44	50
충북	2,044	80	16	408	32	10	3	4	12	77	49	4	20	49	8
충남	2,638	148	8	498	47	16	4	1	18	133	76	0	25	86	37
전북	1,381	60	4	322	19	12	9	0	16	92	51	2	21	59	21
전남	1,543	53	5	264	39	10	3	2	7	62	58	3	25	89	49
경북	2,509	100	10	571	48	22	11	11	26	125	84	5	33	68	45
경남	1,672	47	3	341	29	14	14	3	21	72	62	8	42	54	29
창원	400	15	0	125	8	4	4	1	6	16	17	0	5	10	4
제주	1,128	67	0	289	14	16	5	1	6	27	21	1	11	34	29

14	15	16	17	18	19	20	21	22	23	24	25	26	27	28	29	30
위 락 시 설	공 장	창 고 시 설	시 위험물 저장 및 처리 설	시 항공기 및 자동차 관련	관 동 물 및 시 식 물	자 원 순 환 관 련 시 설	교 정 및 군 사 시 설	방 송 통 신 시 설	발 전 시 설	묘 지 관 련 시 설	관 광 휴 게 시 설	장 레 시 설	지 하 가	지 하 구	문 화 재	복 합 건 축 물
64	5,750	1,550	141	404	400	310	352	73	70	23	34	8	3	55	16	10825
1	35	3	3	24	2	2	4	6	0	0	2	0	1	0	0	1,824
7	181	46	6	32	1	4	5	6	3	0	2	1	0	33	0	543
0	137	8	0	13	0	4	4	1	1	0	1	1	0	0	0	372
2	156	31	6	22	1	13	18	2	6	1	1	0	0	0	0	351
0	89	14	1	13	1	1	5	1	0	0	1	0	0	0	0	306
0	39	5	2	9	2	2	8	0	0	1	0	0	0	0	0	500
0	168	15	4	5	2	3	0	0	5	1	0	0	0	7	0	149
0	60	3	3	5	3	3	13	1	3	0	0	0	0	0	0	104
2	433	157	5	35	8	18	68	30	0	3	4	0	0	0	1	803
0	1,568	452	35	80	56	62	49	14	7	5	5	1	0	1	0	2,495
0	132	47	8	20	16	25	67	0	9	4	2	0	1	0	0	409
0	585	107	3	20	15	29	16	0	4	0	2	0	0	0	0	491
0	607	143	33	18	56	32	16	4	10	1	2	2	0	9	0	608
1	284	69	3	16	34	18	7	2	1	1	4	1	0	0	0	252
0	242	121	7	21	74	27	14	0	3	3	3	2	0	0	0	357
0	607	160	8	15	80	38	18	1	8	2	2	0	0	0	0	411
48	333	96	10	30	32	16	13	3	7	1	0	0	1	5	15	323
0	82	17	2	9	4	5	14	2	2	0	1	0	0	0	0	47
3	12	56	2	17	13	8	13	0	1	0	2	0	0	0	0	480

15-1 완공검사증명서 교부 현황

구분	계	1		2	3	4	5	6	7	8	9	10	11	12	13
		아 파 트	기 속 사	근 린 생 활 시 설	문 화 및 집 회 시 설	종 교 시 설	판 매 시 설	운 수 시 설	의 료 시 설	교 육 연 구 시 설	노 유 자 시 설	수 련 시 설	운 동 시 설	업 무 시 설	숙 박 시 설
계	28,784	1,327	49	5,593	488	264	168	131	556	1,693	1,293	37	246	966	253
서울	3,307	477	2	556	36	40	15	35	97	190	109	4	2	153	13
부산	1,422	129	9	256	9	12	27	31	51	76	42	5	8	83	56
대구	932	26	0	249	16	8	2	0	16	55	49	0	12	21	4
인천	1,124	58	2	176	21	14	6	13	20	64	52	4	6	52	12
광주	759	33	0	147	10	5	6	2	29	34	43	0	8	18	1
대전	858	28	0	103	19	2	4	3	9	72	26	1	2	22	0
울산	584	11	0	117	19	4	5	0	11	28	25	1	2	16	2
세종	270	20	0	44	9	3	2	0	0	15	12	0	4	14	1
경기북부	2,248	68	3	577	37	17	11	6	30	69	83	6	16	47	22
경기남부	6,155	193	3	1,295	72	55	21	4	67	348	296	3	27	136	14
강원	1,030	36	6	162	26	14	4	6	19	72	55	2	23	43	25
충북	1,565	32	3	307	25	16	2	5	19	96	69	1	20	41	13
충남	1,749	65	8	326	36	17	7	1	23	113	87	2	18	66	10
전북	1,220	24	2	243	24	15	12	2	34	114	59	1	22	49	7
전남	1,353	42	3	224	38	10	14	3	35	86	65	3	17	63	20
경북	1,858	19	1	348	37	12	13	11	44	116	108	1	22	56	18
경남	1,467	45	3	316	35	12	10	8	26	74	69	2	30	49	17
창원	369	8	3	45	9	5	1	0	22	30	25	0	3	19	3
제주	514	13	1	102	10	3	6	1	4	41	19	1	4	18	15

14	15	16	17	18	19	20	21	22	23	24	25	26	27	28	29	30	
위	공	창	시	시	관	동	자	교	방	발	묘	관	장	지	지	문	복
락	공	고	위	항	련	원	정	송	전	지	광	레	하	하	화	합	
시	장	시	험	공	시	순	및	통	시	관	휴	시	가	구	재	축	
설	설	설	물	기	물	환	군	신	설	련	계	설	구	재	물		
			저	및	및	관	사	시		시	시						
			장	처	차	련	시	설		설	설						
			치	리	관	시	설										
			리	설	련	물	설										
			설	설	설	물	설										
11	4,554	870	71	291	223	206	284	82	74	10	37	19	46	696	22	8,224	
0	15	1	0	16	0	3	6	9	0	1	2	0	2	152	0	1,371	
8	119	30	1	28	3	5	4	2	1	0	1	9	6	102	2	307	
0	113	11	0	8	0	3	1	1	0	0	0	0	1	20	0	316	
0	196	34	3	17	1	11	17	1	4	0	2	0	4	51	1	282	
0	87	5	1	9	1	2	2	3	3	0	0	0	0	23	0	287	
0	38	6	0	12	0	0	13	1	1	0	0	0	1	23	2	470	
0	143	10	4	2	0	3	0	0	2	0	0	0	0	9	0	170	
0	52	4	1	6	2	4	11	1	0	0	0	0	0	3	0	62	
0	350	79	1	18	13	7	43	13	2	0	0	0	0	27	1	702	
0	1,180	225	13	73	26	34	39	18	16	1	3	0	21	93	0	1,879	
3	96	34	3	12	5	7	59	2	11	1	4	0	3	6	1	290	
0	438	41	4	15	5	19	17	2	3	0	1	2	1	10	0	358	
0	431	68	23	3	25	20	18	5	8	0	1	0	2	15	2	349	
0	192	53	5	8	38	14	5	8	3	1	9	1	0	44	3	228	
0	216	85	0	17	46	15	4	4	0	1	2	3	1	27	3	306	
0	451	88	5	18	27	29	15	6	4	3	6	2	0	45	7	346	
0	339	56	4	17	28	20	12	4	12	2	6	2	3	21	0	245	
0	91	11	3	6	0	6	12	1	2	0	0	0	1	21	0	42	
0	7	29	0	6	3	4	6	1	2	0	0	0	0	4	0	214	

15-2 완공검사증명서 교부 현황(층별, 높이별)

구 분	층별							
	소계	11층 미만	11층 ~ 15층	16층 ~ 20층	21층 ~ 25층	26층 ~ 30층	31층 ~ 35층	36층 ~ 40층
계	28,784	26,973	820	452	237	157	61	35
서울	3,307	2,820	264	138	39	11	15	6
부산	1,422	1,179	118	61	27	16	11	4
대구	932	867	19	9	8	13	5	5
인천	1,124	999	40	28	30	15	3	3
광주	759	699	17	23	5	11	2	2
대전	858	807	18	16	6	8	3	0
울산	584	570	4	4	3	1	1	1
세종	270	244	6	8	2	2	1	2
경기북부	2,248	2,146	38	19	21	13	8	2
경기남부	6,155	5,780	186	74	61	33	6	7
강원	1,030	997	17	9	0	6	0	0
충북	1,565	1,540	13	3	5	3	1	0
충남	1,749	1,690	21	13	11	10	2	2
전북	1,220	1,191	7	12	4	6	0	0
전남	1,353	1,309	19	13	8	2	0	0
경북	1,858	1,839	8	5	3	1	1	1
경남	1,467	1,430	13	12	4	6	2	0
창원	369	363	4	2	0	0	0	0
제주	514	503	8	3	0	0	0	0

층별		높이별						
41층 ~ 60층	61층 이상	소계	100m 미만	100m ~ 115m	116m ~ 130m	131m ~ 145m	146m ~ 200m	201m 이상
41	8	28,784	28,573	119	30	23	27	12
8	6	3,307	3,272	11	5	5	4	10
5	1	1,422	1,372	37	7	3	2	1
6	0	932	915	6	5	2	4	0
5	1	1,124	1,112	3	1	3	4	1
0	0	759	753	2	3	0	1	0
0	0	858	857	1	0	0	0	0
0	0	584	582	2	0	0	0	0
5	0	270	261	1	2	4	2	0
1	0	2,248	2,238	9	0	0	1	0
8	0	6,155	6,108	35	3	3	6	0
1	0	1,030	1,028	0	1	0	1	0
0	0	1,565	1,561	3	1	0	0	0
0	0	1,749	1,746	1	0	1	1	0
0	0	1,220	1,219	1	0	0	0	0
2	0	1,353	1,344	5	2	1	1	0
0	0	1,858	1,857	1	0	0	0	0
0	0	1,467	1,465	1	0	1	0	0
0	0	369	369	0	0	0	0	0
0	0	514	514	0	0	0	0	0

15-3 2022년 건축허가등의 동의 절차 등 보완통보 및 부동의 현황

구 분	계	1호						2호			
		연면적 400㎡ 이상	학교 시설등 (연면적 100㎡ 이상)	노유자 시설 및 수련시설 (연면적 200㎡ 이상)	장애인 의료 재활시설 (300㎡ 이상)	6층 이상인 건축물	정신 의료기관 (300㎡ 이상)	차고 주차장 (연면적 200㎡ 이상)	승강기식 20대이상		
총 계	계	14,741	11,880	110	315	15	2,171	1	95	0	
	허가 동의 통보	소계	13,672	10,969	108	282	14	2,062	1	85	0
		1회	11,524	9,401	73	230	13	1,630	1	57	0
		2회	703	552	8	14	0	113	0	4	0
		3회 이상	118	88	1	4	1	22	0	1	0
	부동의	1,327	928	26	34	0	297	0	23	0	
	사용 승인 통보	소계	1,069	911	2	33	1	109	0	10	0
		1회	1,008	871	0	28	1	96	0	9	0
		2회	56	37	2	4	0	12	0	1	0
		3회 이상	5	3	0	1	0	1	0	0	0

항공기 격납고	3호			4호	5호			6호					7호	
	관망탑	항공 관제탑	방송용 송수신 탑	지하층 무창층중 150㎡ (공연장 100㎡) 이상	위험물 제조소 등	가스 시설	지하구	노인 관련 시설	아동 복지 시설	장애인 거주 시설	정신 질환자 관련 시설	노숙인 지활시설 노숙인 재활시설 ,노숙인 요양시설	부랑인· 결핵환자 ·한센인이 24시간 생활하는 노유자 시설 등	요양 병원
3	0	0	1	42	32	1	1	44	7	5	0	0	0	18
3	0	0	1	42	30	1	1	44	7	4	0	0	0	18
2	0	0	1	35	22	1	1	38	6	4	0	0	0	9
1	0	0	0	3	3	0	0	4	0	0	0	0	0	1
0	0	0	0	0	0	0	0	0	0	0	0	0	0	1
0	0	0	0	4	5	0	0	2	1	0	0	0	0	7
0	0	0	0	0	2	0	0	0	0	1	0	0	0	0
0	0	0	0	0	2	0	0	0	0	1	0	0	0	0
0	0	0	0	0	0	0	0	0	0	0	0	0	0	0
0	0	0	0	0	0	0	0	0	0	0	0	0	0	0

15-3-1 건축허가 동의 및 사용승인 세부 현황

구 분	계	1호						2호		
		연면적 400㎡ 이상	학원 시설등 (연면적 100㎡ 이상)	노유자 시설 및 수련시설 (연면적 200㎡ 이상)	장애인 의료 재활시설 (300㎡ 이상)	6층 이상인 건축물	정신 의료기관 (300㎡ 이상)	차고 주차장 (연면적 200㎡ 이상)	승강기식 20대이상	
총 계	허가동의	35,977	29,929	317	708	1	4,153	16	269	13
	사용승인	25,315	20,649	297	768	2	2,511	6	174	10
서울	허가동의	3,781	2,377	22	39	0	1,064	0	88	7
	사용승인	2,390	1,517	35	58	0	575	0	28	5
부산	허가동의	1,647	1,236	5	29	0	349	0	18	2
	사용승인	1,325	1,053	9	22	0	204	1	14	1
대구	허가동의	1,049	813	4	21	0	188	0	5	0
	사용승인	932	658	0	49	0	182	0	8	0
인천	허가동의	1,215	1,020	1	24	0	151	0	6	0
	사용승인	925	782	0	29	0	83	0	6	0
광주	허가동의	748	666	0	29	0	33	0	3	0
	사용승인	421	377	0	9	0	19	0	2	0
대전	허가동의	850	754	9	7	0	69	0	2	0
	사용승인	814	745	11	8	0	37	0	2	0
울산	허가동의	669	597	4	7	0	43	0	3	0
	사용승인	563	484	6	15	0	35	0	2	0
세종	허가동의	344	266	5	5	0	60	0	4	0
	사용승인	216	146	6	10	0	44	0	4	0
경기북부	허가동의	2,935	2,471	20	89	0	312	0	15	1
	사용승인	2,248	1,762	21	78	0	282	1	13	0

3호				4호	5호			6호						7호
항공기 격납고	관 망 탑	항공 관제 탑	방송용 송수신 탑	지하층 무칭층중 150㎡ (공연장 100㎡) 이상	위험물 제조소 등	가스 시설	지 하 구	노인 관련 시설	아동 복지 시설	장애인 거주 시설	정신 질환 자 관련 시설	노숙인 자활시설 노숙인 재활시설, 노숙인 요양시설	부랑인 결핵환자· 한반도이 24시간 생활하는 노유자 시설 등	요양 병원
6	0	0	0	242	79	5	18	160	23	9	1	0	0	28
0	0	0	1	283	30	5	359	114	72	3	1	1	3	26
0	0	0	0	174	2	0	3	4	1	0	0	0	0	0
0	0	0	0	65	0	0	101	3	3	0	0	0	0	0
0	0	0	0	0	3	0	0	5	0	0	0	0	0	0
0	0	0	1	0	0	0	15	4	0	0	0	0	0	1
0	0	0	0	14	0	0	0	4	0	0	0	0	0	0
0	0	0	0	4	0	0	20	9	1	0	0	0	0	1
0	0	0	0	0	7	0	0	4	2	0	0	0	0	0
0	0	0	0	0	3	0	21	0	0	0	0	0	0	1
0	0	0	0	13	0	0	0	0	1	1	0	0	0	2
0	0	0	0	0	0	0	6	0	8	0	0	0	0	0
0	0	0	0	4	2	0	0	3	0	0	0	0	0	0
0	0	0	0	3	2	0	2	4	0	0	0	0	0	0
0	0	0	0	1	1	3	7	2	0	0	0	0	0	1
0	0	0	0	1	2	3	11	0	3	0	0	0	0	1
0	0	0	0	0	3	0	0	0	1	0	0	0	0	0
0	0	0	0	0	0	0	3	3	0	0	0	0	0	0
0	0	0	0	5	2	0	0	15	1	1	0	0	0	3
0	0	0	0	58	0	0	16	9	2	1	1	0	0	4

구 분	계	1호						2호		
		연면적 400㎡ 이상	학원 시설등 (연면적 100㎡ 이상)	노유자 시설 및 수련시설 (연면적 200㎡ 이상)	장애인 의료 재활시설 (300㎡ 이상)	6층 이상인 건축물	정신 의료기관 (300㎡ 이상)	차고 주차장 (연면적 200㎡ 이상)	승강기식 20대이상	
경기남부	허가동의	8,086	6,815	25	129	0	1,001	0	47	0
	사용승인	6,155	5,064	18	184	0	636	0	42	0
강 원	허가동의	1,338	1,139	36	35	0	101	0	11	0
	사용승인	1,030	870	28	38	0	71	0	7	0
충 북	허가동의	2,044	1,868	14	53	0	95	0	2	0
	사용승인	1,024	814	9	58	0	51	0	5	1
충 남	허가동의	2,638	2,395	15	34	0	135	2	14	0
	사용승인	1,181	1,066	9	40	0	42	1	11	0
전 북	허가동의	1,381	1,265	28	33	0	24	11	7	0
	사용승인	1,121	1,012	22	29	0	25	0	2	0
전 남	허가동의	1,543	1,355	22	45	0	92	0	11	1
	사용승인	1,353	1,188	29	37	0	62	0	9	2
경 북	허가동의	2,509	2,202	60	50	1	121	2	11	2
	사용승인	1,665	1,477	30	52	2	34	2	4	0
경 남	허가동의	1,672	1,456	26	48	0	97	1	7	0
	사용승인	1,251	1,088	25	36	0	55	1	6	1
창 원	허가동의	400	319	9	16	0	54	0	0	0
	사용승인	287	215	15	8	0	38	0	3	0
제 주	허가동의	1,128	915	12	15	0	164	0	15	0
	사용승인	414	331	24	8	0	36	0	6	0

3호				4호	5호			6호						7호
항공기 격납고	관 망 탑	항공 관제탑	방송용 송수신 탑	지하층 무창층중 150㎡ (공연장 100㎡) 이상	위험물 제조소 등	가스 시설	지 하 구	노인 관련 시설	아동 복지 시설	장애인 거주 시설	정신 질환자 관련 시설	노숙인 자활시설 노숙인 재활시설, 노숙인 요양시설	부랑인 결핵환자· 한센인이 24시간 생활하는 노유자 시설 등	요양 병원
0	0	0	0	2	33	1	0	23	8	1	0	0	0	1
0	0	0	0	65	6	1	70	28	39	0	0	0	0	2
1	0	0	0	8	1	0	0	2	1	0	0	0	0	3
0	0	0	0	6	2	0	2	1	1	0	0	0	1	3
3	0	0	0	3	1	0	0	4	0	0	0	0	0	1
0	0	0	0	76	2	1	5	1	0	0	0	1	0	0
1	0	0	0	10	4	1	6	14	7	0	0	0	0	0
0	0	0	0	0	1	0	8	1	2	0	0	0	0	0
0	0	0	0	0	3	0	0	10	0	0	0	0	0	0
0	0	0	0	1	4	0	21	4	1	0	0	0	0	0
0	0	0	0	0	5	0	0	10	1	1	0	0	0	0
0	0	0	0	0	0	0	14	5	1	1	0	0	2	3
0	0	0	0	4	7	0	0	31	0	4	1	0	0	13
0	0	0	0	1	5	0	20	25	6	0	0	0	0	7
1	0	0	0	4	4	0	1	23	0	1	0	0	0	3
0	0	0	0	3	3	0	16	14	3	0	0	0	0	0
0	0	0	0	0	0	0	0	1	0	0	0	0	0	1
0	0	0	0	0	0	0	5	0	0	0	0	0	0	3
0	0	0	0	0	1	0	1	5	0	0	0	0	0	0
0	0	0	0	0	0	0	3	3	2	1	0	0	0	0

15-4 2022년 소방시설적용 특례대상

15-4-1 소방시설적용 특례대상(설치유지법시행령 [별표 6] 적용)

구분	계	1		2	3	4	5	6	7	8	9	10	11	12	13
		아 파 트	기 숙 사	근 린 생 활 시 설	문 화 및 집 회 시 설	종 교 시 설	판 매 시 설	운 수 시 설	의 료 시 설	교 육 연 구 시 설	노 유 자 시 설	수 련 시 설	운 동 시 설	업 무 시 설	숙 박 시 설
계	829	72	4	158	11	4	2	2	9	37	17	1	5	53	20
서울	135	9	0	7	0	0	0	0	2	2	0	1	0	6	0
부산	10	0	0	0	0	0	0	0	4	0	0	0	0	0	0
대구	30	2	0	9	0	0	0	0	0	1	3	0	0	1	3
인천	12	0	0	5	0	0	0	0	0	0	0	0	0	0	0
광주	20	1	0	8	0	0	0	0	0	1	0	0	0	3	0
대전	99	5	1	20	4	1	0	0	0	12	4	0	0	7	1
울산	13	6	1	2	0	0	1	0	0	0	0	0	0	0	0
세종	7	0	0	1	0	0	0	0	0	0	0	0	0	1	0
경기북부	144	28	0	24	1	1	0	0	0	2	1	0	2	8	1
경기남부	134	1	2	51	0	0	0	0	0	3	2	0	0	10	2
강원	51	5	0	8	0	0	0	0	1	2	1	0	0	0	4
충북	9	0	0	3	2	0	0	0	0	0	0	0	0	0	0
충남	66	12	0	10	3	0	0	0	2	5	5	0	0	3	2
전북	3	0	0	0	0	0	0	0	0	0	0	0	0	2	0
전남	32	2	0	4	0	1	0	1	0	5	0	0	1	6	1
경북	7	0	0	0	0	0	0	0	0	2	0	0	0	3	0
경남	35	1	0	4	1	1	1	1	0	2	1	0	2	3	6
창원	7	0	0	2	0	0	0	0	0	0	0	0	0	0	0
제주	15	0	0	0	0	0	0	0	0	0	0	0	0	0	0

14	15	16	17	18	19	20	21	22	23	24	25	26	27	28	29	30	
위	공	창	시	시	관	동	자	교	방	발	묘	관	장	지	지	문	복
락	공	고	위	향	련	물	원	정	송	전	지	광	례	하	하	화	합
시	장	시	험	공	시	및	순	및	통	시	관	휴	시	가	구	재	건
설	설	설	물	기	식	식	환	군	신	설	련	게	사	사	사	사	축
			저	및	물	물	관	사	시		시	시	설				물
			장	처	리	설	련	시	설		설						
			설	리	설		설										
0	22	15	0	51	13	4	2	1	1	0	0	0	0	0	0	0	325
0	0	0	0	1	0	0	0	0	0	0	0	0	0	0	0	0	107
0	0	1	0	4	0	0	0	0	0	0	0	0	0	0	0	0	1
0	0	0	0	0	0	0	0	0	0	0	0	0	0	0	0	0	11
0	0	0	0	0	0	0	0	0	1	0	0	0	0	0	0	0	6
0	2	0	0	1	0	0	0	0	0	0	0	0	0	0	0	0	4
0	1	0	0	1	0	1	0	0	0	0	0	0	0	0	0	0	41
0	1	0	0	0	0	0	0	0	0	0	0	0	0	0	0	0	2
0	0	0	0	1	0	0	0	0	0	0	0	0	0	0	0	0	4
0	2	6	0	4	0	1	2	1	0	0	0	0	0	0	0	0	60
0	3	2	0	3	12	0	0	0	0	0	0	0	0	0	0	0	43
0	0	2	0	5	0	0	0	0	0	0	0	0	0	0	0	0	23
0	1	0	0	1	0	0	0	0	0	0	0	0	0	0	0	0	2
0	11	4	0	0	0	1	0	0	0	0	0	0	0	0	0	0	8
0	0	0	0	0	1	0	0	0	0	0	0	0	0	0	0	0	0
0	0	0	0	7	0	0	0	0	0	0	0	0	0	0	0	0	4
0	0	0	0	0	0	1	0	0	0	0	0	0	0	0	0	0	1
0	1	0	0	4	0	0	0	0	0	0	0	0	0	0	0	0	7
0	0	0	0	4	0	0	0	0	0	0	0	0	0	0	0	0	1
0	0	0	0	15	0	0	0	0	0	0	0	0	0	0	0	0	0

15-4-2 2022년 소방시설적용(설치유지법시행령[별표 기 적용])

구 분	총 괄							
	계	1호		2호		원자력발전소 핵폐기물 처리시설	자체 소방대가 설치된 위험물 제조소 등에 부속사무실	
		석재 등의 공장 및 불연성물품 저장창고	소방관서 청사 및 차고	펄프공장의 작업장 등	정수장 등			
계	34	0	9	0	23	0	2	
1	아파트	3	0	0	0	1	0	2
	기숙사	0	0	0	0	0	0	0
2	근린생활시설	0	0	0	0	0	0	0
3	문화 및 집회시설	0	0	0	0	0	0	0
4	종교시설	0	0	0	0	0	0	0
5	판매시설	0	0	0	0	0	0	0
6	운수시설	0	0	0	0	0	0	0
7	의료시설	0	0	0	0	0	0	0
8	교육연구시설	0	0	0	0	0	0	0
9	노유자시설	0	0	0	0	0	0	0
10	수련시설	0	0	0	0	0	0	0
11	운동시설	0	0	0	0	0	0	0
12	업무시설	17	0	9	0	8	0	0
13	숙박시설	0	0	0	0	0	0	0
14	위락시설	0	0	0	0	0	0	0
15	공장	0	0	0	0	0	0	0
16	창고시설	0	0	0	0	0	0	0
17	위험물 저장 및 처리시설	0	0	0	0	0	0	0
18	항공기 및 자동차 관련시설	0	0	0	0	0	0	0
19	동물및식물 관련 시설	13	0	0	0	13	0	0
20	자원순환 관련 시설	1	0	0	0	1	0	0
21	교정 및 군사시설	0	0	0	0	0	0	0
22	방송통신시설	0	0	0	0	0	0	0
23	발전시설	0	0	0	0	0	0	0
24	묘지 관련 시설	0	0	0	0	0	0	0
25	관광 휴게시설	0	0	0	0	0	0	0
26	장례시설	0	0	0	0	0	0	0
27	지하가	0	0	0	0	0	0	0
28	지하구	0	0	0	0	0	0	0
29	문화재	0	0	0	0	0	0	0
30	복합건축물	0	0	0	0	0	0	0

National Fire Agency 119

다중이용업소 안전시설 등 완비증명제도

▶ 다중이용업소 안전시설 등 완비증명제도

○ 의의

다중이용업소에 소방시설등이 화재안전기준에 적합하게 설치된 경우 그 사실을 소방본부장 또는 소방서장이 인증하는 제도

○ 근거: 「다중이용업소의 안전관리에 관한 특별법」 제9조

불특정 다수인이 이용하는 대통령령이 정하는 영업(다중이용업)의 관계인은 대통령령이 정하는 소방시설등 및 영업장 내부 피난통로 그 밖의 안전시설을 안전행정부령이 정하는 기준에 따라 설치·유지하여야 함

○ 다중이용업의 범위(동법시행령 제2조)

- 「식품위생법 시행령」 제21조제8호에 따른 식품접객업 중 다음 각 목의 어느 하나에 해당하는 것
 - 가. 휴게음식점영업·제과점영업 또는 일반음식점영업으로서 영업장으로 사용하는 바닥면적(「건축법 시행령」 제119조제1항제3호에 따라 산정한 면적을 말한다)의 합계가 100제곱미터(영업장이 지하층에 설치된 경우에는 그 영업장의 바닥면적 합계가 66제곱미터) 이상인 것. 다만, 영업장(내부계단으로 연결된 복층구조의 영업장을 제외한다)이 지상 1층 또는 지상과 직접 접하는 층에 설치되고 그 영업장의 주된 출입구가 건축물 외부의 지면과 직접 연결되는 곳에서 하는 영업을 제외한다.
 - 나. 단란주점영업과 유흥주점영업
- 「식품위생법 시행령」 제21조제9호에 따른 공유주방 운영업 중 휴게음식점영업·제과점영업 또는 일반음식점영업에 사용되는 공유주방을 운영하는 영업으로서 영업장 바닥면적의 합계가 100제곱미터(영업장이 지하층에 설치된 경우에는 그 바닥면적 합계가 66제곱미터) 이상인 것. 다만, 영업장(내부계단으로 연결된 복층구조의 영업장은 제외한다)이 다음 각 목의 어느 하나에 해당하는 층에 설치되고 그 영업장의 주된 출입구가 건축물 외부의 지면과 직접 연결되는 곳에서 하는 영업은 제외한다.
 - 가. 지상 1층
 - 나. 지상과 직접 접하는 층
- 「영화 및 비디오물의 진흥에 관한 법률」 제2조제10호, 같은 조제16호가목 및 나목에 따른 영화상영관·비디오물감상실업·비디오물소극장업

- 「학원의 설립·운영 및 과외교습에 관한 법률」 제2조제1호에 따른 학원(이하 “학원”이라 한다)으로서 다음 각 목의 어느 하나에 해당하는 것
 - 가. 「소방시설 설치·유지 및 안전관리에 관한 법률 시행령」 별표 3에 따라 산정된 수용인원(이하 “수용인원”이라 한다)이 300인 이상인 것
 - 나. 수용인원 100명 이상 300명 미만으로서 다음의 어느 하나에 해당하는 것. 다만, 학원으로 사용하는 부분과 다른 용도로 사용하는 부분(학원의 운영권자를 달리 하는 학원과 학원을 포함한다)이 「건축법 시행령」 제46조에 따른 방화구획으로 나누어진 경우는 제외한다.
 - 1) 하나의 건축물에 학원과 기숙사가 함께 있는 학원
 - 2) 하나의 건축물에 학원이 둘 이상 있는 경우로서 학원의 수용인원이 300명 이상인 학원
 - 3) 하나의 건축물에 제1호·제2호 및 제4호부터 제8호까지에 규정된 다중이용업 중 어느 하나 이상의 다중이용업과 학원이 함께 있는 경우
- 목욕장업으로서 다음 각 목에 해당하는 것
 - 가. 하나의 영업장에서 「공중위생관리법」 제2조제1항제3호가목에 따른 목욕장업 중 맥반석이나 대리석 등 돌을 가열하여 발생하는 열기나 원적외선 등을 이용하여 땀을 배출하게 할 수 있는 시설을 갖춘 것으로서 수용인원(물로 목욕을 할 수 있는 시설부분의 수용인원은 제외한다)이 100명 이상인 것
 - 나. 「공중위생관리법」 제2조제1항제3호나목의 시설을 갖춘 목욕장업
- 「게임산업진흥에 관한 법률」 제2조제6호·제6호의2·제7호 및 제8호의 게임제공업·인터넷컴퓨터게임시설제공업 및 복합유통게임제공업. 다만, 게임제공업 및 인터넷컴퓨터게임시설제공업의 경우에는 영업장(내부계단으로 연결된 복층구조의 영업장은 제외한다)이 지상 1층 또는 지상과 직접 접하는 층에 설치되고 그 영업장의 주된 출입구가 건축물 외부의 지면과 직접 연결된 구조에 해당하는 경우는 제외한다.
- 「음악산업진흥에 관한 법률」 제2조제13호에 따른 노래연습장업
- 「모자보건법」 제2조제12호에 따른 산후조리업
- 고시원업[구획된 실(室) 안에 학습자가 공부할 수 있는 시설을 갖추고 숙박 또는 숙식을 제공하는 형태의 영업]
- 「사격 및 사격장 안전관리에 관한 법률 시행령」 제2조제1항 및 별표 1에 따른 권총사격장(실내사격장에 한정하며, 같은 조 제1항에 따른 종합사격장에 설치된 경우를 포함한다)

- 「체육시설의 설치·이용에 관한 법률」제10조제1항제2호에 따른 골프 연습장업(실내의 구획된 실에 스크린과 영사기 등의 시설을 갖추고 골프를 연습할 수 있도록 공중의 이용에 제공하는 영업에 한정한다)
- 「의료법」 제82조제4항에 따른 안마시술소
- 법 제15조제2항에 따른 화재위험평가결과 위험유발지수가 제11조제1항에 해당하거나 화재발생시 인명피해가 발생할 우려가 높은 불특정다수인이 출입하는 영업으로서 소방방재청장이 관계 중앙행정기관의 장과 협의하여 안전행정부령으로 정하는 영업

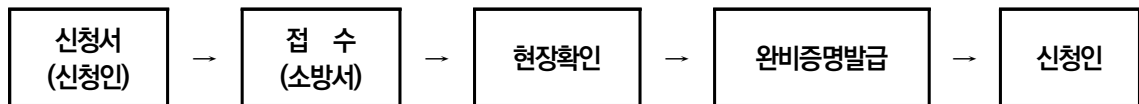
⇒ 안전행정부령으로 정하는 영업 : 동법 시행규칙 제2조

- 1) 전화방업·화상대화방업 : 구획된 실(室) 안에 전화기·텔레비전·모니터 또는 카메라 등 상대방과 대화할 수 있는 시설을 갖춘 형태의 영업
- 2) 수면방업 : 구획된 실(室) 안에 침대·간이침대 그 밖에 휴식을 취할 수 있는 시설을 갖춘 형태의 영업
- 3) 콜라텍업 : 손님이 춤을 추는 시설 등을 갖춘 형태의 영업으로서 주류판매가 허용되지 아니하는 영업
- 4) 방탈출카페업 : 제한된 시간 내에 방을 탈출하는 놀이 형태의 영업
- 5) 키즈카페업 : 다음 각 목의 영업
 - 가. 「관광진흥법 시행령」 제2조제1항제5호다목에 따른 기타유원시설업으로서 실내공간에서 어린이(「어린이안전관리에 관한 법률」 제3조제1호에 따른 어린이를 말한다. 이하 같다)에게 놀이를 제공하는 영업
 - 나. 실내에 「어린이놀이시설 안전관리법」 제2조제2호 및 같은 법 시행령 별표 2 제13호에 해당하는 어린이놀이시설을 갖춘 영업
 - 다. 「식품위생법 시행령」 제21조제8호가목에 따른 휴게음식점영업으로서 실내 공간에서 어린이에게 놀이를 제공하고 부수적으로 음식류를 판매·제공하는 영업
- 6) 만화카페업 : 만화책 등 다수의 도서를 갖춘 다음 각 목의 영업. 다만, 도서를 대여·판매만 하는 영업인 경우와 영업장으로 사용하는 바닥면적의 합계가 50제곱미터 미만인 경우는 제외한다.
 - 가. 「식품위생법 시행령」 제21조제8호가목에 따른 휴게음식점영업
 - 나. 도서의 열람, 휴식공간 등을 제공할 목적으로 실내에 다수의 구획된 실(室)을 만들거나 입체 형태의 구조물을 설치한 영업

○ 다중이용업에 설치하는 안전시설 등

소방시설	그 밖의 시설
<ul style="list-style-type: none"> • 소화설비 <ul style="list-style-type: none"> - 소화기, 자동확산소화장치 - 간이스프링클러설비 • 비상벨설비 또는 자동화재탐지설비 • 피난설비 <ul style="list-style-type: none"> - 피난기구, 피난유도선 - 유도등, 유도표지, 비상조명등 - 휴대용비상조명등 	<ul style="list-style-type: none"> • 비상구 • 영업장 내부 피난통로 • 창문 • 영상음향차단장치 • 보일러실과 영업장 사이의 방화구획

○ 소방시설 등 완비증명 신청절차



16

2022년 안전시설 등 완비증명 발급 현황

구분	계	다중이용업소											
		휴게음식점	제과점영업	일반음식점	공유주방	유흥주점	단란주점	영화상영관	비디오물감상실업	비디오물소극장업	복합영상물제공업	학원	목욕장업
계	13,631	1,545	77	6,407	16	812	489	43	5	2	7	184	58
서울	3,969	307	18	2,163	0	252	157	14	5	2	0	95	11
부산	884	122	5	432	0	49	28	0	0	0	0	5	3
대구	453	79	8	210	0	21	16	0	0	0	0	6	1
인천	660	51	4	338	0	29	11	1	0	0	1	7	5
광주	222	17	2	104	0	8	10	0	0	0	0	3	2
대전	290	31	2	142	0	1	8	0	0	0	2	5	1
울산	279	32	2	113	0	11	9	1	0	0	0	0	2
세종	149	16	1	91	0	5	1	0	0	0	0	1	2
경기북부	910	77	4	399	0	52	24	5	0	0	2	12	4
경기남부	2,364	241	11	1,103	0	107	65	7	0	0	1	41	6
강원	450	63	0	170	2	40	15	2	0	0	0	1	5
충북	314	41	2	142	0	6	11	2	0	0	0	2	1
충남	469	65	4	172	0	23	13	5	0	0	0	2	2
전북	315	48	1	121	0	20	9	0	0	0	0	1	5
전남	338	53	3	123	14	20	13	2	0	0	1	0	5
경북	691	122	5	226	0	105	54	2	0	0	0	1	2
경남	430	85	2	158	0	26	23	0	0	0	0	1	1
창원	210	46	1	83	0	23	16	0	0	0	0	1	0
제주	234	49	2	117	0	14	6	2	0	0	0	0	0

다중이용업소															
게임 제공 업	(P C 방) 설 제 공 업	인 터 넷 컴 퓨 터 게 임 시 업	복 합 유 동 계 임 제 공 업	노 래 연 습 장	산 후 조 리 원	권 총 사 격 장	골 프 연 습 장	안 마 시 술 소	고 시 원 업	전 화 상 대 화 방 및 방	수 면 방 업	콜 라 텍 업	방 탈 출 카 페 업	만 화 카 페 업	키 즈 카 페 업
404	800	100	790	27	45	1,134	8	547	4	5	23	5	18	76	
57	138	12	268	6	1	114	2	329	2	1	2	2	5	6	
35	53	5	56	2	0	58	0	23	1	0	0	3	1	3	
14	16	2	7	0	0	58	0	8	0	0	2	0	1	4	
17	65	8	33	2	0	45	1	37	0	0	0	0	2	3	
18	13	0	8	0	0	16	0	13	0	1	2	0	1	4	
15	18	5	8	0	0	37	0	11	0	0	0	0	1	3	
10	64	1	6	0	0	16	1	4	0	0	7	0	0	0	
3	3	0	14	0	0	11	0	0	0	0	0	0	0	1	
19	49	8	87	3	0	122	0	29	0	0	3	0	0	11	
97	161	17	141	3	0	286	1	50	0	3	0	0	4	19	
28	51	9	19	1	5	36	0	1	0	0	1	0	1	0	
8	25	3	11	1	0	49	0	6	0	0	1	0	0	3	
16	42	7	37	1	2	60	0	7	1	0	4	0	0	6	
14	19	5	4	1	0	42	0	18	0	0	0	0	0	7	
14	13	11	12	0	37	14	1	0	0	0	0	0	0	2	
22	25	4	52	2	0	65	2	0	0	0	1	0	1	0	
11	19	0	19	2	0	72	0	9	0	0	0	0	1	1	
2	17	0	2	1	0	16	0	1	0	0	0	0	0	1	
4	9	3	6	2	0	17	0	1	0	0	0	0	0	2	

17 특수장소의 방염

17-1 특수장소의 방염처리대상 총괄 현황

구분	계	근린생활시설				교육연구시설	숙박시설	방송국 및 활영소	문화 및 집회시설	종교시설	(운수영동장제외)시설	의료시설	노유자시설	수련시설
		체력단련장	의원	공연장	종교집회장	합숙소								
계	259,973	2,624	10,603	222	8,114	186	23,981	393	6,396	9,407	2,073	1,810	45,236	627
서울	23,059	146	493	23	67	11	817	14	587	511	218	127	1,940	81
부산	11,250	109	22	5	13	6	563	8	145	29	40	32	944	10
대구	13,885	152	1,337	7	334	5	859	8	89	595	84	133	2,059	14
인천	2,748	78	34	25	357	0	325	24	994	68	45	5	0	0
광주	8,877	121	199	2	100	9	913	22	189	462	73	66	1,808	6
대전	19,199	343	2,242	30	2,478	2	942	14	160	814	164	126	3,280	13
울산	6,413	20	384	3	242	4	535	15	125	233	78	66	697	3
세종	1,789	5	50	0	125	2	73	1	41	55	6	17	287	4
경기북부	21,148	273	1,471	13	1,353	14	1,722	99	1,233	1,060	259	180	4,503	41
경기남부	52,918	358	664	3	203	3	4,019	22	341	402	92	215	15,705	19
강원	12,271	100	94	4	59	18	1,916	22	509	433	114	44	2,716	59
충북	8,531	35	144	0	60	16	985	27	140	466	136	72	914	49
충남	14,615	90	431	29	460	9	2,284	9	451	1,255	143	121	2,124	91
전북	10,668	53	261	8	860	2	772	37	292	817	144	99	1,561	34
전남	12,870	261	2,160	52	860	55	2,934	18	284	694	185	131	1,535	89
경북	13,889	154	204	6	153	7	1,533	6	355	743	97	258	2,115	35
경남	11,033	187	183	2	379	13	1,105	31	214	361	81	71	1,509	28
창원	9,002	101	8	1	0	0	685	7	124	257	73	31	967	4
제주	5,808	38	222	9	11	10	999	9	123	152	41	16	572	47

다중이용업소 안전시설 등 완비증명제도

다중이용업소												
휴 게 음 식 점	제 과 점 영 업	일 반 음 식 점	유 형 주 점	단 란 주 점	영 화 상 영 관	감 비 상 디 실 오 업 물	소 비 극 디 장 오 업 물	제 복 합 공 영 상 업 물	학 원	목 욕 장 업	게 임 제 공 업	P C 방
9,916	1,111	46,462	22,518	9,639	720	875	218	88	1,327	1,331	2,382	8,449
932	54	6,850	627	751	43	375	50	47	277	115	153	926
427	52	1,432	2,331	1,548	33	14	33	1	151	67	117	527
948	32	2,230	1,139	394	23	17	2	17	57	57	188	591
0	14	24	45	88	22	68	5	0	43	0	25	4
358	12	1,352	599	390	17	14	2	0	35	24	137	374
769	79	4,253	271	287	16	6	2	0	38	57	136	362
274	8	954	890	342	6	4	0	0	10	27	88	192
87	5	695	35	31	2	0	0	0	2	7	10	38
598	46	3,087	1,194	462	43	12	0	0	59	121	109	466
1,767	151	10,310	4,039	1,326	100	34	1	3	458	267	404	1,609
393	14	1,996	1,291	484	27	10	1	1	40	82	208	536
405	33	1,620	725	383	17	9	1	2	24	60	178	341
502	39	2,115	1,191	489	32	7	0	5	40	82	148	424
422	13	1,935	856	434	28	14	3	1	32	93	73	493
232	20	908	1,067	359	11	2	3	0	2	48	79	171
765	394	1,698	1,742	486	193	174	90	9	15	79	121	369
449	125	1,793	1,734	457	88	89	23	2	18	77	70	352
360	11	2,100	1,970	373	12	19	1	0	24	44	92	514
228	9	1,110	772	555	7	7	1	0	2	24	46	160

구 분	다중이용업소														1 1 층 이상 인 건물
	제 복 합 유 통 계 업 입	노 래 연 습 장	산 후 조 리 원	권 총 사 격 장	골 프 연 습 장	안 마 시 술 소	고 시 원 업	전 화 상 화 대 방 화 및 방	수 면 방 업	콜 라 텍 업	공 유 주 방	방 탈 출 카 페 업	만 화 카 페 업	키 즈 카 페 업	
계	804	21,724	561	102	6,180	606	7,274	208	127	371	391	40	22	31	4,824
서울	142	1,883	60	91	354	215	2,090	17	42	17	0	1	2	1	1,909
부산	39	1,475	25	2	461	11	238	4	12	30	16	12	9	10	247
대구	30	1,487	23	1	334	12	242	12	5	31	0	0	2	4	331
인천	0	4	0	0	2	3	312	1	0	1	17	27	2	1	85
광주	28	1,114	8	0	131	12	164	5	2	13	65	0	0	1	50
대전	78	1,334	14	0	224	98	262	7	2	9	3	0	0	0	284
울산	18	491	6	0	188	9	191	2	1	6	9	0	0	0	292
세종	9	132	8	0	30	0	10	1	0	2	0	0	0	0	19
경기북부	49	1,221	30	0	449	21	488	13	1	20	0	0	0	4	434
경기남부	114	5,252	128	2	1,611	105	2,414	46	47	55	0	0	3	4	622
강원	24	806	21	0	177	12	13	4	2	10	5	0	1	0	25
충북	37	1,145	17	1	240	18	133	5	0	26	59	0	0	2	6
충남	47	1,250	22	0	320	19	297	7	1	34	0	0	0	0	47
전북	11	886	19	0	217	20	132	2	0	15	0	0	0	2	27
전남	34	403	8	0	174	0	10	1	0	10	28	0	0	1	41
경북	53	1,086	102	3	627	20	62	64	7	36	2	0	1	0	25
경남	42	901	30	0	357	13	160	14	0	27	5	0	2	0	41
창원	29	546	32	1	181	18	51	2	5	19	0	0	0	1	339
제주	20	308	8	1	103	0	5	1	0	10	182	0	0	0	0

17-2 2022년 방염성능검사 발급대상

구분	계	근린생활시설					교육연구시설	숙박시설	방송국 및 활영소	문화 및 집회시설	종교시설	(운영동장제외)시설	의료시설	노유자시설	수련시설
		체력단련장	의원	공연장	종교집회장	합숙소									
계	6,074	23	117	12	11	21	132	55	665	107	80	74	757	14	
서울	1,667	1	46	4	0	5	15	6	353	14	13	12	93	0	
부산	383	2	5	1	0	0	9	0	25	6	3	8	22	5	
대구	226	0	2	0	0	1	5	0	7	6	6	4	45	0	
인천	321	1	3	0	0	1	1	5	8	8	8	7	49	0	
광주	97	0	1	0	0	1	1	0	6	2	3	2	15	0	
대전	159	4	7	0	0	0	0	0	6	4	0	2	31	0	
울산	89	1	0	0	0	3	1	2	5	5	0	0	9	0	
세종	75	0	4	0	0	0	2	0	4	1	1	0	17	0	
경기북부	514	0	9	0	0	0	16	36	137	8	6	6	56	1	
경기남부	1,008	3	18	3	1	0	4	5	34	17	14	10	119	0	
강원	171	1	0	0	1	2	22	0	3	5	3	1	29	0	
충북	151	0	2	0	4	1	2	0	11	2	8	3	17	2	
충남	242	1	1	3	1	3	3	1	13	8	1	10	80	2	
전북	174	0	4	0	1	0	5	0	13	8	3	0	35	2	
전남	179	2	8	1	0	2	17	0	9	3	5	6	37	2	
경북	203	3	2	0	1	0	7	0	17	6	3	1	29	0	
경남	211	1	3	0	0	0	13	0	6	2	2	1	45	0	
창원	114	2	2	0	0	0	1	0	4	0	0	1	20	0	
제주	90	1	0	0	2	2	8	0	4	2	1	0	9	0	

다중이용업소												
휴 게 음 식 점	제 과 점 영 업	일 반 음 식 점	유 형 주 점	단 란 주 점	영 화 상 영 관	감 비 상 디 실 오 업 물	소 비 극 디 장 오 업 물	제 복 합 공 영 상 업 물	학 원	목 욕 장 업	게 임 제 공 업	인 터 넷 컴 퓨 터 게 임 시 설 제 공 업 (P C 방)
708	52	2,075	62	53	24	1	10	6	41	21	15	75
122	5	593	10	6	4	0	0	1	11	1	4	8
47	32	141	11	6	9	0	0	0	1	0	2	2
32	3	78	0	1	0	0	0	0	0	1	0	5
27	1	122	3	4	0	0	0	2	3	3	1	5
18	0	21	0	2	5	0	4	0	8	1	0	2
22	0	57	0	0	0	0	0	0	0	1	0	3
15	0	38	0	2	0	0	0	0	0	1	0	4
5	0	34	0	0	0	0	0	0	1	1	0	0
41	0	129	3	3	1	0	0	0	4	2	1	7
112	3	395	14	6	1	0	0	0	10	3	2	23
23	0	66	1	2	0	0	0	0	0	2	0	3
15	1	60	1	0	0	0	0	0	0	0	2	4
37	1	57	1	0	0	1	0	3	2	0	2	1
27	2	46	4	3	2	0	5	0	0	3	0	0
29	2	40	2	4	1	0	0	0	0	1	0	0
53	1	63	3	1	0	0	1	0	1	0	0	1
38	1	62	4	6	0	0	0	0	0	0	1	6
22	0	39	3	7	0	0	0	0	0	0	0	1
23	0	34	2	0	1	0	0	0	0	1	0	0

구분	다중이용업소														1 1 층 이상 인 건물
	제 복 합 유 통 계 업 임	노 래 연 습 장	산 후 조 리 원	권 총 사 격 장	골 프 연 습 장	안 마 시 술 소	고 시 원 업	전 화 상 대 방 화 및 방	수 면 방 업	콜 라 텍 업	공 유 주 방	방 탈 출 카 페 업	만 화 카 페 업	키 즈 카 페 업	
계	13	26	7	5	134	0	13	1	1	7	19	1	13	23	600
서울	3	5	0	5	13	0	3	0	1	0	0	1	3	1	305
부산	0	2	0	0	6	0	1	1	0	4	9	0	0	2	21
대구	1	0	0	0	6	0	0	0	0	1	0	0	2	4	16
인천	5	1	0	0	8	0	5	0	0	0	0	0	1	1	38
광주	0	0	1	0	1	0	0	0	0	0	0	0	0	1	2
대전	0	1	0	0	8	0	0	0	0	0	3	0	0	0	10
울산	0	0	0	0	1	0	0	0	0	0	0	0	0	0	2
세종	0	0	0	0	0	0	0	0	0	0	0	0	0	0	5
경기북부	2	3	1	0	13	0	1	0	0	0	0	0	0	4	24
경기남부	1	11	0	0	31	0	2	0	0	0	0	0	3	4	159
강원	0	0	0	0	6	0	0	0	0	0	0	0	1	0	0
충북	0	0	1	0	9	0	1	0	0	1	0	0	0	2	2
충남	1	1	1	0	3	0	0	0	0	1	0	0	0	0	3
전북	0	0	1	0	6	0	0	0	0	0	0	0	0	2	2
전남	0	0	0	0	0	0	0	0	0	0	7	0	0	1	0
경북	0	0	1	0	7	0	0	0	0	0	0	0	1	0	1
경남	0	2	1	0	13	0	0	0	0	0	0	0	2	0	2
창원	0	0	0	0	3	0	0	0	0	0	0	0	0	1	8
제주	0	0	0	0	0	0	0	0	0	0	0	0	0	0	0

National Fire Agency 119

특정소방대상물의 소방훈련 등

▶ 특정소방대상물의 소방훈련 등

○ 근 거 : 「화재의 예방 및 안전관리에 관한 법률」제37조

특정소방대상물 즉, 다수인이 많이 출입하거나 석유화학공장 등 화재발생 시 많은 재산 피해와 인명피해가 우려되는 소방대상물에 상시 근무 또는 거주하는 사람에 대한 정기적인 소방훈련을 통하여 화재발생 시 피해를 최소화하기 위하여 관계인에게 소방 훈련과 소방안전관리에 필요한 교육을 실시하도록 한 제도

○ 불시 소방훈련 · 교육 대상 : 동법 시행령 제39조

- 의료시설
- 교육연구시설
- 노유자시설
- 화재 발생 시 불특정 다수의 인명피해가 예상되어 소방본부장 또는 소방서장이 소방훈련 · 교육이 필요하다고 인정하는 특정소방대상물

○ 소방훈련 및 교육내용

- 소화·통보·피난 등의 훈련
- 소방안전관리상 필요한 교육
- 피난훈련에는 대상물에 출입하는 자를 안전한 장소로 대피시키고 유도하는 훈련을 포함.

○ 훈련횟수 및 방법

- 연 1회 이상 ⇒ 단, 소방서장이 화재예방을 위하여 필요하다고 인정하여 2회의 범위 안에서 추가로 실시할 것을 요청하는 경우 훈련과 교육을 실시하여야 한다.
- 소방기관과 합동훈련 : 특급 및 1급 소방안전관리대상물
- 훈련 및 교육준비 : 관계인은 소방훈련 및 교육에 필요한 장비 및 교재 등 준비

○ 소방훈련 및 교육결과 제출

특급 및 1급 소방안전관리대상물의 관계인은 소방훈련 및 교육을 한 날부터 30일 이내에 소방훈련 및 교육결과를 소방본부장 또는 소방서장에게 제출

○ 기록·유지

관계인은 소방훈련과 교육을 실시한 때에 그 실시결과를 소방훈련·교육 실시 결과 기록부에 기재하고, 실시한 날부터 2년간 보관하여야 함

18 소방교육 및 훈련

18-1 특정소방대상물 소방훈련 및 교육실적(인원)

구분 지역	계	1		2	3	4	5	6	7	8	9	10	11	12	13
		아 파 트	기 숙 사	근 린 생 활 시 설	문 화 및 집 회 시 설	종 교 시 설	판 매 시 설	운 수 시 설	의 료 시 설	교 육 연 구 시 설	노 유 자 시 설	수 련 시 설	운 등 시 설	업 무 시 설	숙 박 시 설
계	2,740,038	73,002	7,060	96,367	36,931	8,305	125,598	16,968	38,969	144,343	263,541	4,516	7,817	172,077	19,687
서울	288,390	11,975	617	30,527	5,227	2,220	2,475	2,158	3,511	120,927	38,391	267	597	16,427	3,013
부산	81,460	8,582	955	3,210	1,199	283	2,587	884	4,043	18,358	6,958	158	149	12,393	1,277
대구	44,832	2,471	38	762	388	252	1,240	566	1,823	19,401	6,715	140	125	3,253	238
인천	263,686	2,918	556	9,526	804	69	53,445	4,229	660	127,411	15,072	53	665	6,603	386
광주	21,128	1,669	463	439	524	98	244	820	802	7,506	3,072	177	87	1,693	41
대전	124,409	1,765	127	1,542	411	224	22,015	2,071	1,182	65,376	7,780	22	45	11,340	365
울산	65,962	2,494	68	866	390	184	698	114	1,134	29,480	4,326	382	189	2,547	428
세종	8,215	339	0	35	45	0	87	18	17	4,194	481	0	242	419	0
경기북부	71,867	1,165	336	539	261	267	1,775	111	576	43,954	13,614	127	111	3,940	159
경기남부	698,307	4,368	791	26,676	15,786	790	2,967	250	5,688	500,429	53,048	596	2,549	44,566	951
강원	50,598	5,298	38	3,585	667	984	2,843	258	1,294	9,053	5,586	182	468	2,591	3,888
충북	32,605	899	61	648	214	83	385	55	983	12,924	5,487	146	262	3,215	302
충남	344,152	8,292	1,916	5,144	1,265	924	27,003	2,177	4,503	132,299	31,409	454	731	15,461	2,827
전북	98,001	4,561	493	5,781	375	549	2,556	162	2,625	33,056	17,876	881	185	13,291	1,517
전남	120,555	585	64	1,547	6,867	584	2,155	2,124	3,666	71,142	9,203	170	271	11,694	417
경북	143,493	1,679	128	700	691	199	1,078	268	1,807	71,079	21,604	225	236	7,898	519
경남	153,572	4,152	409	2,334	1,030	306	1,343	204	2,240	94,947	16,199	331	667	6,539	847
창원	54,963	9,093	0	1,964	95	190	291	111	636	32,510	2,135	160	61	1,014	248
제주	73,843	697	0	542	692	99	411	388	1,779	50,297	4,585	45	177	7,193	2,264

14	15	16	17	18	19	20	21	22	23	24	25	26	27	28	29	30	
위 락 시 설	공 장	창 고 시 설	처 리 시 설 및	위 험 물 저 장 시 설 및	관 련 시 설 및	관 동 물 및 시 식 물	자 원 순 환 관 련 시 설	교 정 및 군 사 시 설	방 송 통 신 시 설	발 전 시 설	묘 지 관 련 시 설	관 광 휴 게 시 설	장 례 시 설	지 하 가	지 하 구	문 화 재	복 합 건 축 물
1,208	171061	20,165	5,538	11,555	1,641	3,169	18,111	2,275	4,853	885	3,645	350	4,395	4,678	8,859	102,49	
62	382	949	195	683	78	47	1,658	291	162	0	46	45	909	1,324	965	42,262	
28	3,327	1,158	474	329	7	117	486	206	166	31	4	5	340	427	307	13,012	
10	1,934	238	12	6	0	13	301	68	52	0	29	0	79	455	113	4,110	
0	3,183	1,835	1,098	108	74	411	1,755	234	616	93	254	0	1,817	228	467	29,116	
0	815	74	17	46	0	41	153	353	93	0	5	24	8	13	305	1,546	
13	2,199	147	148	290	76	61	532	117	288	91	19	65	118	1,611	164	4,205	
164	18,450	199	247	180	2	141	0	22	56	8	100	0	144	4	107	2,838	
0	1,356	20	0	0	0	39	389	0	0	0	0	0	0	18	0	516	
9	1,680	88	167	11	5	64	694	70	22	2	32	0	19	23	132	1,914	
120	11,897	8,305	666	474	156	583	4,717	242	801	55	136	3	147	109	115	10,326	
97	6,297	620	236	59	117	79	1,658	124	43	17	495	64	77	73	811	2,996	
44	5,030	372	10	4	13	58	573	12	9	3	18	0	8	0	57	730	
62	62,483	2,134	941	9,122	116	359	1,666	213	1,405	165	228	95	180	278	1,381	28,919	
145	7,097	164	79	3	196	33	167	110	21	16	1,553	0	155	69	999	3,286	
49	2,843	707	244	22	152	244	1,168	0	495	179	45	0	30	10	944	2,934	
374	27,953	927	40	53	108	417	954	20	309	18	171	13	152	0	1,150	2,723	
19	12,540	592	340	102	165	351	324	61	272	178	295	36	178	30	175	6,366	
12	1,225	1,377	91	47	18	28	488	5	0	9	2	0	29	6	143	2,975	
0	370	259	533	16	358	83	428	127	43	20	213	0	5	0	524	1,695	

18-2 다중이용업 관계인 소방훈련 및 교육실적(인원)

구분	계	다중이용업소											
		휴게음식점	제과점영업	일반음식점	공유주방	유흥주점	단란주점	영화상영관	비디오물감상실점	비디오물소극장점	복합영상물제공점	학원	무우장업
계	65,575	7,496	450	20,090	861	7,420	3,597	1,271	85	14	188	1,812	975
서울	16,533	1,412	77	6,645	22	687	756	200	2	4	8	374	204
부산	5,065	1,434	42	1,058	0	801	522	26	9	0	0	63	32
대구	4,641	525	28	1,329	0	694	240	81	3	0	14	34	39
인천	4,201	516	26	1,197	90	286	164	37	2	0	55	101	77
광주	920	84	5	158	58	79	35	31	0	0	100	5	7
대전	3,470	416	48	1,297	19	162	175	79	5	0	1	51	61
울산	1,805	333	8	129	0	199	98	147	51	0	0	181	55
세종	340	31	4	229	0	3	1	1	0	0	0	1	2
경기북부	2,694	159	11	838	45	223	86	34	4	0	0	149	46
경기남부	5,905	444	51	2,034	72	784	196	98	0	0	0	206	99
강원	2,316	396	17	609	141	247	78	164	0	2	5	12	33
충북	555	67	15	169	1	62	42	11	1	0	0	3	2
충남	6,305	942	87	1,943	16	390	268	125	6	7	0	575	88
전북	2,805	171	9	548	0	618	306	98	1	0	5	28	66
전남	1,119	114	3	218	12	231	90	36	0	0	0	0	25
경북	2,424	116	5	622	61	631	215	60	0	0	0	13	25
경남	1,082	98	5	175	0	281	121	23	0	0	0	7	62
창원	2,153	100	5	491	36	903	185	12	1	1	0	8	16
제주	1,242	138	4	401	288	139	19	8	0	0	0	1	36

다중이용업소														
계 입 제 공 업	P C 방	부 화 유 형 계 입 제 공 업	노 래 연 습 장	산 후 조 리 원	권 총 사 격 장	골 프 연 습 장	안 마 시 술 소	고 시 원 업	전 화 상 대 화 방 및 방	수 면 방 업	콜 라 텍 업	방 탈 출 카 페 업	만 화 카 페 업	키 즈 카 페 업
950	2,506	915	8,804	573	206	2,124	476	4,197	39	220	155	10	39	106
82	554	50	2,237	138	8	428	261	2,242	8	7	80	9	16	22
46	181	11	514	50	1	139	5	87	1	0	8	0	14	21
152	337	157	751	16	30	71	20	79	6	12	18	0	0	5
150	127	170	733	62	76	105	74	144	2	0	4	0	1	2
57	58	53	104	1	19	20	11	33	1	0	0	0	1	0
93	112	135	411	49	0	139	26	183	3	0	0	0	0	5
21	95	35	134	54	0	82	21	161	0	0	1	0	0	0
2	4	2	39	2	0	17	0	1	0	0	0	0	0	1
18	126	14	368	23	0	183	5	349	0	1	4	0	0	8
83	212	9	850	48	0	277	17	382	10	1	8	1	6	17
39	106	73	133	28	12	48	2	1	0	169	1	0	0	0
9	41	10	76	2	0	30	2	9	0	0	3	0	0	0
113	226	72	900	47	7	226	20	237	6	1	1	0	0	6
25	97	3	480	15	0	123	3	202	0	0	4	0	0	3
6	57	14	245	5	3	46	1	7	1	1	2	0	0	2
5	42	4	508	1	2	43	1	37	0	23	8	0	0	2
14	33	8	144	13	0	50	0	30	0	0	5	0	1	12
10	76	45	152	14	0	74	2	13	1	0	8	0	0	0
25	22	50	25	5	48	23	5	0	0	5	0	0	0	0

18-3 공공기관 소방훈련 및 교육실적(인원)

구 분	계	국가 및 지방자치단체				국공립학교		
		중앙 행정 기관	특별 지방 행정 기관	지 방 자 치 단 체	단 위 기 관	유 치 원	초 등 학 교	공 민 학 교
계	3,556,738	57,026	19,752	160,613	96,738	150,424	1,347,981	2,811
서울	284,641	2,709	2,647	10,634	7,330	21,202	73,622	104
부산	62,323	880	425	9,317	1,140	3,778	12,471	0
대구	69,668	938	385	3,266	1,420	1,987	24,406	0
인천	250,465	4,483	1,784	10,061	6,172	5,662	102,517	0
광주	18,967	180	144	2,074	473	1,421	4,259	0
대전	139,171	2,668	543	5,318	1,170	7,005	45,290	570
울산	45,287	26	40	944	816	1,873	17,232	0
세종	19,040	1,614	388	933	210	1,897	6,921	0
경기북부	382,170	14,219	1,286	15,691	23,682	13,883	148,927	0
경기남부	1,102,948	9,776	1,814	37,023	21,501	57,947	457,695	288
강원	93,713	5,371	1,327	9,077	2,642	2,923	32,356	0
충북	100,734	2,479	568	6,678	3,976	4,389	41,785	6
충남	306,120	3,745	2,257	13,324	5,609	6,369	127,093	60
전북	83,345	1,538	1,397	4,327	1,446	588	29,641	0
전남	131,415	2,159	1,811	11,356	8,311	2,878	46,019	0
경북	206,241	669	1,076	8,312	4,757	9,347	79,077	0
경남	118,644	382	699	4,982	1,832	2,188	44,748	0
창원	68,198	1,602	85	2,221	1,563	4,722	28,361	1,783
제주	73,648	1,588	1,076	5,075	2,688	365	25,561	0

구 분	국공립학교			정 부 투 자 기 관	지 방 공 사 및 지 방 공 단	사립학교					
	중 학 교	고 등 학 교	대 학			유 치 원	초 등 학 교	공 민 학 교	중 학 교	고 등 학 교	대 학
계	639,203	458,258	10,663	38,983	40,196	163,804	49,469	2,144	97,426	190,542	30,705
서울	39,232	27,484	1,423	4,963	8,346	20,041	10,117	119	23,689	26,743	4,236
부산	7,556	5,902	1,490	1,196	2,029	4,782	4,212	0	518	5,691	936
대구	11,307	8,893	223	452	1,545	4,135	753	0	2,929	6,580	449
인천	42,936	32,104	427	411	5,800	10,076	7,682	0	6,198	12,139	2,013
광주	2,706	2,868	530	0	331	1,048	1,152	0	820	735	226
대전	30,320	21,804	272	4,555	563	5,980	2,164	0	1,504	5,985	3,460
울산	7,102	4,309	20	588	164	1,321	4,638	0	2,836	3,333	45
세종	3,749	409	120	1,100	475	1,194	0	0	0	0	30
경기북부	70,844	53,849	108	1,110	2,348	11,877	0	659	5,314	16,930	1,443
경기남부	213,855	162,746	1,237	8,184	4,269	56,582	3,095	183	20,292	39,895	6,566
강원	15,146	12,316	257	3,858	1,972	1,831	557	0	966	2,764	350
충북	18,318	10,895	1,545	118	1,564	1,778	743	0	1,983	3,773	136
충남	53,532	41,104	1,166	4,171	2,440	14,997	1,755	0	6,458	15,705	6,335
전북	12,677	7,407	56	811	1,310	4,981	1,604	0	3,605	11,670	287
전남	26,729	14,811	799	1,790	3,126	1,530	206	5	1,686	7,641	558
경북	33,294	17,162	394	3,360	2,040	13,196	8,367	1,178	8,703	12,604	2,705
경남	23,957	18,950	372	595	1,301	4,305	1,490	0	4,975	7,538	330
창원	10,640	6,310	154	46	208	2,729	924	0	2,203	4,252	395
제주	15,303	8,935	70	1,675	365	1,421	10	0	2,747	6,564	205

18-4 대국민 소방안전교육 실적(인원)

구 분	계	유아	초등학생	중고등학생	성인	노인
계	5,131,666	805,581	1,342,805	1,157,005	1,311,807	514,468
서울	280,378	91,715	24,046	15,477	130,914	18,226
부산	152,262	32,899	25,520	30,241	45,195	18,407
대구	159,298	30,524	44,638	16,781	33,870	33,485
인천	631,122	68,242	161,752	134,388	71,069	195,671
광주	63,068	2,210	22,137	12,159	17,155	9,407
대전	114,519	17,436	23,259	14,115	48,297	11,412
울산	163,117	31,304	45,091	35,764	48,462	2,496
세종	27,382	6,034	5,637	1,897	11,908	1,906
경기북부	486,772	55,659	161,527	156,812	97,136	15,638
경기남부	1,653,874	226,619	536,218	497,823	322,829	70,385
강원	151,145	17,435	23,753	22,940	73,074	13,943
충북	88,380	12,938	24,454	10,437	30,345	10,206
충남	186,823	47,019	44,394	20,950	48,052	26,408
전북	162,736	30,640	19,696	15,756	74,008	22,636
전남	176,910	30,501	28,834	21,090	76,723	19,762
경북	188,719	58,056	35,051	31,577	51,515	12,520
경남	239,029	29,532	72,591	69,856	52,802	14,248
창원	97,828	10,335	12,234	16,096	46,604	12,559
제주	108,304	6,483	31,973	32,846	31,849	5,153

National Fire Agency 119

소방안전관리 현황

▶ 소방안전관리제도

○ 소방안전관리제도란

건축물의 전문적인 안전관리를 위하여 소방설비기사 등 국가기술자격자 또는 소방에 관한 전문 교육을 받은 사람을 소방안전관계자로 지정(화재의 예방 및 안전관리에 관한 법률상 선임)하는 것을 말함

○ 근 거 : 「화재의 예방 및 안전관리에 관한 법률」 제24조

○ 소방안전관리자 자격(특급, 1급, 2급, 3급으로 분류)

- 소방시설관리사, 소방설비기사, 위험물관리기능사 등 국가기술자격자
- 소방안전관리자 강습교육을 이수하고 자격시험에 합격한 자

○ 주요업무

- 소방계획의 작성, 자위소방대의 조직
- 피난시설, 방화구획 및 방화시설의 유지·관리
- 소방시설 그 밖의 소방관련시설의 유지·관리
- 소방훈련 및 교육, 화기취급의 감독
- 그 밖에 소방안전관리상 필요한 업무

가. 특급 소방안전관리대상

- 1) 50층 이상(지하층 제외)이거나 지상으로부터 높이가 200미터 이상인 아파트
- 2) 30층 이상(지하층 포함)이거나 지상으로부터 높이가 120미터 이상인 특정소방대상물(아파트 제외)
- 3) 위2)에 해당하지 아니하는 연면적 10만제곱미터 이상인 특정소방대상물(아파트 제외)

나. 1급 소방안전관리대상

- 1) 30층 이상(지하층 제외)이거나 지상으로부터 높이가 120미터 이상인 아파트
- 2) 연면적 1만5천제곱미터 이상인 특정소방대상물(아파트 및 연립주택 제외)
- 3) 위 2)에 해당하지 아니하는 11층 이상인 특정소방대상물(아파트 제외)
- 4) 가연성 가스 1천톤 이상 저장·취급시설

다. 2급 소방안전관리대상

- 1) 「소방시설 설치 및 관리에 관한 법률 시행령」 별표 4 제1호다목에 따라 옥내소화전 설비를 설치해야 하는 특정소방대상물, 라목에 따라 스프링클러설비를 설치해야 하는 특정소방대상물 또는 바목에 따라 물분무등소화설비(호스릴 방식의 물분무등소화설

- 비만을 설치할 수 있는 특정소방대상물은 제외)를 설치해야 하는 특정소방대상물
 - 2) 가스 제조설비를 갖추고 도시가스사업의 허가를 받아야 하는 시설 또는 가연성 가스를 100톤 이상 1천톤 미만 저장·취급하는 시설
 - 3) 지하구
 - 4) 「공동주택관리법」 제2조제1항제2호의 어느 하나에 해당하는 공동주택(「소방시설 설치 및 관리에 관한 법률 시행령」 별표 4 제1호다목 또는 라목에 따른 옥내소화전설비 또는 스프링클러설비가 설치된 공동주택으로 한정)
 - 5) 「문화재보호법」제23조에 따라 보물 또는 국보로 지정된 목조건축물
- 라. 3급 소방안전관리대상
- 1) 「소방시설 설치 및 관리에 관한 법률 시행령」 별표 4 제1호마목에 따라 간이스프링클러설비(주택전용 간이스프링클러설비 제외)를 설치해야 하는 특정소방대상물
 - 2) 「소방시설 설치 및 관리에 관한 법률 시행령」 별표 4 제2호다목에 따른 자동화재탐지설비를 설치해야 하는 특정소방대상물

▶ 공공기관 소방안전관리

○ 목 적

공공기관의 건축물·공작물 및 물품 등에 대하여 기관장의 책임하에 소방안전관리업무 수행을 통해 화재 등 재난으로부터 인명 및 재산을 보호하기 위함

○ 근 거

- 「화재의 예방 및 안전관리에 관한 법률」 제24조
- 「공공기관의 소방안전관리에 관한 규정」

○ 적용범위

- 국가 및 지방자치단체, 국공립학교
- 「공공기관의 운영에 관한 법률」 제4조에 따른 공공기관
- 「지방공기업법」 제49조에 따라 설립된 지방공사 또는 제76조에 따라 설립된 지방공단
- 「사립학교법」 제2조제1항에 따른 사립학교

○ 기관장의 책임

- 소방시설·피난시설 및 방화시설의 설치·유지 및 관리에 관한 사항
- 소방계획의 수립·시행에 관한 사항

- 소방관련 훈련 및 교육에 관한 사항
 - 그 밖에 소방안전관리업무에 관한 사항
- ※ 기관장은 화재가 발생하면 소방대가 현장에 도착할 때까지 경보를 울리거나 대피를 유도하는 등의 방법으로 사람을 구출하는 조치 또는 불을 끄거나 불이 번지지 아니하도록 필요한 조치를 하여야 한다.(「소방기본법」 제20조)

○ 소방안전관리자의 선임

가. 기관장은 감독직에 있는 자로서 다음 각 호의 자격자를 소방안전관리자로 선임

- 1) 특급 공공기관 : 화재의 예방 및 안전관리에 관한 법률 시행령 별표 4 제1호나목 각 호의 어느 하나에 해당하는 사람
- 2) 위 1)에 해당하지 않는 공공기관
 - 「화재의 예방 및 안전관리에 관한 법률 시행령」 별표 4 제1호나목, 같은 표 제2호나목 및 같은 표 제3호나목1)·3)·4)의 어느 하나에 해당하는 사람
 - 「화재의 예방 및 안전관리에 관한 법률」제34조 제1항 제1호에 따른 소방안전관리자 등에 대한 강습 교육(특급 소방안전관리대상물의 소방안전관리 업무 또는 공공기관의 소방안전관리 업무를 위한 강습 교육으로 한정)을 받은 사람

나. 소방시설관리업의 등록을 한 자(소방시설관리업자)에게 소방안전관리 업무를 대행하게 할 경우 공공기관의 소방안전관리자는 소방안전관리 업무를 대행하는 소방시설관리업자의 업무를 감독하여야 함

19 소방안전관리자 선임 대상(총괄)

구 분	총 계	특급 소방안전관리대상				1급 소방안전관리대상				
		소계	50층 이상 높이 200m 이상 아파트	(지하포함) 30층 이상 높이 120m 이상	연면적 100,000 ㎡ 이상	소계	30층 이상 높이 120m 이상 아파트	연면적 15,000㎡ 이상 (아파트, 연립 제외)	11층 이상 (아파트 제외)	가연성 가스 1천톤 이상 저장취급
계	410,985	1,112	29	759	324	18,328	723	8,394	9,142	69
서울	61,415	345	2	286	57	4,957	74	1,662	3,221	-
부산	25,880	156	3	135	18	2,369	114	486	1,768	1
대구	17,600	65	-	57	8	531	47	240	244	-
인천	21,252	78	7	40	31	1,647	88	554	989	16
광주	11,899	17	-	15	2	312	12	178	122	-
대전	11,355	21	1	16	4	441	22	207	212	-
울산	9,959	29	-	26	3	501	18	181	279	23
세종	1,881	2	-	-	2	143	26	104	13	-
경기북부	23,340	50	9	15	26	710	45	454	208	3
경기남부	72,087	247	6	115	126	3,419	148	2,060	1,208	3
강원	13,792	1	-	1	-	274	19	194	58	3
충북	16,153	10	-	6	4	334	11	280	42	1
충남	21,712	23	-	8	15	508	19	407	81	1
전북	18,067	13	-	11	2	246	9	176	61	-
전남	18,100	7	-	5	2	263	3	191	52	17
경북	27,171	12	-	-	12	444	24	345	75	-
경남	23,191	16	-	11	5	519	28	311	180	-
창원	8,388	18	1	11	6	432	16	262	154	-
제주	7,743	2	-	1	1	278	-	102	175	1

2급 소방안전관리대상						3급 소방안전관리대상		
소계	옥내, 스프링클러 물분무등 설치대상	가연성가스 100톤 이상 1천톤 미만	지하구	공동주택 (공동주택 관리법시행령 제2조제1항제2 호)옥내,스프링 클러	국보,보물로 지정된 목조건축물	소계	자동화재 탐지설비 설치대상	간이 스프링클러 (주택전용제외)
166,367	150,805	48	373	15,006	135	169,921	156,398	13,523
26,194	23,916	2	64	2,212	-	24,102	23,420	682
11,524	10,406	3	37	1,077	1	9,645	8,843	802
7,140	6,267	2	41	803	27	7,871	7,099	772
8,925	8,289	1	13	620	2	7,986	7,465	521
5,015	4,686	1	21	307	-	5,257	4,820	437
4,533	4,270	1	7	254	1	5,144	4,674	470
3,797	3,281	-	12	504	-	4,476	4,148	328
878	713	1	1	163	-	416	416	-
9,728	8,542	5	13	1,168	-	9,456	8,600	856
30,653	27,285	3	46	3,312	7	30,737	27,924	2,813
5,257	4,493	2	26	730	6	4,975	4,596	379
6,856	6,499	-	7	346	4	6,458	6,127	331
8,845	8,213	5	6	614	7	9,736	8,605	1,131
6,073	5,239	2	8	811	13	7,801	6,922	879
5,777	4,983	5	19	752	18	6,741	5,920	821
8,719	8,280	4	18	376	41	12,859	11,643	1,216
9,734	9,256	6	16	448	8	9,515	8,739	776
4,023	3,528	2	15	478	-	3,001	2,856	145
2,696	2,659	3	3	31	-	3,745	3,581	164

구 분	공공기관 소방안전관리대상								
	소 계			국가 및 지방자치단체			국공립학교		
	특급	공공기관	일반	특급	공공기관	일반	특급	공공기관	일반
계	44	36,200	19,013	19	16,126	14,564	5	10,287	2,055
서울	11	4,601	1,205	4	1,646	1,067	1	1,175	20
부산	2	1,805	379	2	569	272	-	524	5
대구	1	1,400	592	1	467	505	-	409	1
인천	5	1,733	878	2	743	720	1	540	41
광주	1	1,005	292	1	281	236	-	302	14
대전	2	1,010	204	1	308	174	-	289	3
울산	-	809	347	-	344	290	-	268	2
세종	2	355	85	2	156	70	-	140	3
경기북부	3	2,418	975	1	1,240	859	-	739	20
경기남부	8	5,454	1,569	3	2,100	1,151	3	1,830	81
강원	2	2,296	987	-	1,515	705	-	446	165
충북	1	1,508	986	-	868	755	-	423	150
충남	-	1,808	792	-	833	503	-	588	181
전북	-	1,815	2,119	-	885	1,500	-	477	328
전남	1	2,210	3,101	-	1,170	2,329	-	585	385
경북	2	2,531	2,604	-	1,215	1,920	-	562	415
경남	2	2,037	1,368	1	1,022	1,026	-	590	222
창원	-	693	221	-	335	199	-	229	7
제주	1	712	309	1	429	283	-	171	12

공공기관 소방안전관리대상									소계
정부투자기관			지방공사 및 지방공단			사립학교			
특급	공공기관	일반	특급	공공기관	일반	특급	공공기관	일반	
9	2,039	893	9	3,147	985	2	4,601	516	55,257
2	391	14	4	713	42	-	676	62	5,817
-	63	-	-	310	48	-	339	54	2,186
-	57	23	-	166	36	-	301	27	1,993
-	76	30	2	175	64	-	199	23	2,616
-	39	7	-	102	21	-	281	14	1,298
1	147	12	-	63	2	-	203	13	1,216
-	28	7	-	86	32	-	83	16	1,156
-	13	5	-	42	7	-	4	-	442
-	52	13	2	162	33	-	225	50	3,396
1	291	97	1	413	146	-	820	94	7,031
2	139	61	-	94	49	-	102	7	3,285
-	53	37	-	94	32	1	70	12	2,495
-	60	10	-	127	82	-	200	16	2,600
-	121	90	-	104	172	-	228	29	3,934
1	212	309	-	71	57	-	172	21	5,312
1	187	133	-	222	87	1	345	49	5,137
1	96	40	-	98	55	-	231	25	3,407
-	12	3	-	30	8	-	87	4	914
-	2	2	-	75	12	-	35	-	1,022

19-1 특급 소방안전관리대상

구분 지역	총계	1		2	3	4	5	6	7	8	9	10	11	12	13
		아파트	기숙사	근린생활시설	문화및집회시설	종교시설	판매시설	운수시설	의료시설	교육연구시설	노유자시설	수련시설	운동시설	업무시설	숙박시설
계	1,112	18	0	2	2	1	35	1	17	13	2	0	0	85	14
서울	345	2	0	2	0	0	15	1	8	5	1	0	0	52	8
부산	156	8	0	0	0	0	4	0	2	0	0	0	0	8	3
대구	65	0	0	0	0	0	2	0	0	0	0	0	0	2	0
인천	78	7	0	0	0	0	1	0	2	0	0	0	0	2	0
광주	17	0	0	0	0	0	0	0	0	0	0	0	0	2	0
대전	21	1	0	0	0	0	1	0	1	0	0	0	0	1	0
울산	29	0	0	0	0	0	0	0	0	0	0	0	0	0	0
세종	2	0	0	0	0	0	0	0	0	0	0	0	0	0	0
경기북부	50	0	0	0	2	0	1	0	0	1	0	0	0	1	0
경기남부	247	0	0	0	0	0	9	0	3	7	1	0	0	11	0
강원	1	0	0	0	0	0	0	0	0	0	0	0	0	0	0
충북	10	0	0	0	0	0	0	0	0	0	0	0	0	0	1
충남	23	0	0	0	0	0	1	0	0	0	0	0	0	4	0
전북	13	0	0	0	0	0	0	0	0	0	0	0	0	0	0
전남	7	0	0	0	0	0	0	0	0	0	0	0	0	0	0
경북	12	0	0	0	0	0	0	0	0	0	0	0	0	0	0
경남	16	0	0	0	0	0	0	0	0	0	0	0	0	1	1
창원	18	0	0	0	0	1	1	0	1	0	0	0	0	1	0
제주	2	0	0	0	0	0	0	0	0	0	0	0	0	0	1

14	15	16	17	18	19	20	21	22	23	24	25	26	27	28	29	30
위 락 시 설	공 장	창 고 시 설	처 위 험 물 저 장 시 설 및	관 향 공 기 및 자 동 차 시 설	관 동 물 및 시 식 물 시 설	자 원 순 환 관 련 시 설	교 정 및 군 사 시 설	방 송 통 신 시 설	발 전 시 설	모 지 관 련 시 설	관 광 휴 게 시 설	장 레 시 설	지 하 가	지 하 구	문 화 재	복 합 건 축 물
2	67	38	0	2	0	0	0	0	0	0	1	0	2	0	0	810
1	4	1	0	0	0	0	0	0	0	0	1	0	0	0	0	244
0	0	1	0	0	0	0	0	0	0	0	0	0	0	0	0	130
1	0	1	0	1	0	0	0	0	0	0	0	0	0	0	0	58
0	1	8	0	0	0	0	0	0	0	0	0	0	0	0	0	57
0	1	0	0	0	0	0	0	0	0	0	0	0	0	0	0	14
0	2	0	0	0	0	0	0	0	0	0	0	0	0	0	0	15
0	3	0	0	0	0	0	0	0	0	0	0	0	0	0	0	26
0	1	0	0	0	0	0	0	0	0	0	0	0	0	0	0	1
0	3	1	0	0	0	0	0	0	0	0	0	0	0	0	0	41
0	20	22	0	1	0	0	0	0	0	0	0	0	0	0	0	173
0	0	0	0	0	0	0	0	0	0	0	0	0	0	0	0	1
0	2	1	0	0	0	0	0	0	0	0	0	0	0	0	0	6
0	11	3	0	0	0	0	0	0	0	0	0	0	0	0	0	4
0	2	0	0	0	0	0	0	0	0	0	0	0	0	0	0	11
0	2	0	0	0	0	0	0	0	0	0	0	0	0	0	0	5
0	12	0	0	0	0	0	0	0	0	0	0	0	0	0	0	0
0	1	0	0	0	0	0	0	0	0	0	0	0	0	0	0	13
0	2	0	0	0	0	0	0	0	0	0	0	0	2	0	0	10
0	0	0	0	0	0	0	0	0	0	0	0	0	0	0	0	1

19-2 1급 소방안전관리대상

구 분 지 역	총 계	1		2	3	4	5	6	7	8	9	10	11	12	13
		아 파 트	기 숙 사	근 린 생 활 시 설	문 화 및 집 회 시 설	종 교 시 설	판 매 시 설	운 수 시 설	의 료 시 설	교 육 연 구 시 설	노 유 자 시 설	수 련 시 설	운 동 시 설	업 무 시 설	숙 박 시 설
계	18,328	810	31	445	68	81	559	43	250	234	31	4	31	1,826	663
서울	4,957	93	3	165	10	39	98	12	50	45	10	0	1	954	227
부산	2,369	121	1	97	9	1	43	8	36	27	2	1	3	264	42
대구	531	48	2	12	2	2	26	0	10	4	1	0	0	37	7
인천	1,647	89	0	15	1	3	35	9	15	10	1	0	4	123	30
광주	312	15	0	2	2	1	15	2	11	4	0	0	0	31	7
대전	441	23	4	9	2	3	25	0	10	14	0	0	1	34	10
울산	501	27	4	10	4	0	20	1	7	3	0	0	0	34	10
세종	143	26	0	12	0	0	4	0	0	0	1	0	1	0	0
경기북부	710	45	1	14	3	4	40	0	12	3	2	2	0	43	10
경기남부	3,419	160	5	76	3	22	104	3	33	74	11	0	9	164	69
강원	274	18	1	2	7	0	14	1	5	6	1	1	3	6	72
충북	334	10	1	5	1	2	14	1	7	11	0	0	1	11	8
충남	508	44	2	7	3	0	22	2	8	10	1	0	1	19	12
전북	246	8	2	0	1	2	20	1	5	1	0	0	0	16	14
전남	263	7	0	2	3	0	18	0	6	0	0	0	0	6	19
경북	444	26	1	1	4	2	20	1	11	7	0	0	4	9	18
경남	519	32	2	9	3	0	22	1	10	10	1	0	3	23	10
창원	432	17	2	7	8	0	15	0	10	4	0	0	0	15	4
제주	278	1	0	0	2	0	4	1	4	1	0	0	0	37	94

14	15	16	17	18	19	20	21	22	23	24	25	26	27	28	29	30
위	공	창	처	관	관	자	교	방	발	묘	관	장	지	지	문	복
락	공	고	위	항	동	원	정	송	전	지	광	레	하	하	화	합
시	장	시	험	공	물	순	및	통	시	관	휴	시	가	구	재	건
설	설	설	물	기	및	환	관	신	설	련	계	설	구	재	축	물
설	설	설	저	및	자	관	사	시	설	시	시	설	구	재	물	
설	설	설	장	설	동	련	시	설	설	설	설	설	구	재		
설	설	설	및	설	차	시	설	설	설	설	설	설	구	재		
설	설	설	설	설	설	설	설	설	설	설	설	설	구	재		
5	2,125	584	27	68	6	9	10	62	25	0	10	1	8	0	1	10311
1	163	6	0	18	0	1	2	21	0	0	0	0	1	0	0	3,037
1	102	51	1	5	0	2	0	6	2	0	1	1	0	0	0	1,542
0	71	5	0	0	0	1	0	3	1	0	0	0	2	0	0	297
0	99	57	4	8	0	0	0	3	2	0	0	0	1	0	0	1,138
0	41	7	0	4	0	0	0	5	0	0	0	0	0	0	0	165
0	29	4	0	1	0	0	0	6	1	0	0	0	1	0	0	264
0	101	7	9	2	0	1	0	0	2	0	0	0	0	0	0	259
0	19	4	0	0	0	0	0	0	0	0	0	0	0	0	0	76
0	37	18	0	2	0	0	1	4	5	0	0	0	1	0	0	463
0	376	312	2	19	0	2	4	5	5	0	4	0	0	0	0	1,957
1	35	0	1	1	0	1	1	2	3	0	1	0	1	0	0	90
0	175	13	0	0	0	0	0	2	0	0	1	0	0	0	0	71
0	231	19	4	1	1	0	0	0	2	0	2	0	0	0	0	117
2	94	10	0	1	0	1	0	1	1	0	0	0	0	0	1	65
0	90	5	4	0	1	0	0	0	0	0	0	0	0	0	0	102
0	217	12	1	1	2	0	0	0	0	0	0	0	0	0	0	107
0	145	16	0	3	2	0	0	1	1	0	1	0	0	0	0	224
0	99	38	0	2	0	0	2	1	0	0	0	0	1	0	0	207
0	1	0	1	0	0	0	0	2	0	0	0	0	0	0	0	130

19-3 2급 소방안전관리대상

구분 지역	계	1		2	3	4	5	6	7	8	9	10	11	12	13
		아 파 트	기 숙 사	근 린 생 활 시 설	문 화 및 집 회 시 설	종 교 시 설	판 매 시 설	운 수 시 설	의 료 시 설	교 육 연 구 시 설	노 유 자 시 설	수 련 시 설	운 동 시 설	업 무 시 설	숙 박 시 설
계	166,367	26,296	242	29,575	2,076	6,001	2,039	468	2,442	2,684	7,231	255	1,304	5,869	5,351
서울	26,194	6,770	20	3,524	205	1,154	288	62	272	263	655	12	27	1,793	338
부산	11,524	1,790	8	2,133	173	216	232	156	228	373	360	4	39	560	469
대구	7,140	1,095	4	1,574	66	240	102	3	140	33	244	9	49	234	203
인천	8,925	907	2	1,746	68	374	82	32	91	75	358	10	23	209	225
광주	5,015	953	4	1,226	57	198	55	13	141	119	224	4	26	210	133
대전	4,533	557	6	1,437	63	227	101	1	51	77	251	4	18	155	162
울산	3,797	757	15	595	40	117	47	8	66	148	128	4	40	129	163
세종	878	170	3	196	16	37	2	0	8	4	44	0	6	9	9
경기북부	9,728	1,445	7	2,350	177	432	81	4	127	88	589	14	113	120	248
경기남부	30,653	3,853	21	6,011	285	1,071	222	61	273	325	1,087	26	235	522	607
강원	5,257	861	14	932	127	228	86	13	72	121	442	23	88	228	330
충북	6,856	819	8	1,376	98	213	67	13	86	135	468	24	89	182	239
충남	8,845	999	14	1,457	156	272	89	13	89	131	522	16	67	172	370
전북	6,073	886	49	1,333	94	322	91	12	174	45	316	18	78	172	305
전남	5,777	934	11	829	102	274	128	26	198	45	370	18	73	242	431
경북	8,719	1,199	20	752	112	245	147	10	183	102	415	21	121	211	358
경남	9,734	1,247	18	1,181	124	214	124	30	172	372	481	27	139	370	356
창원	4,023	606	10	444	35	99	61	8	58	207	158	5	30	222	109
제주	2,696	448	8	479	78	68	34	3	13	21	119	16	43	129	296

14	15	16	17	18	19	20	21	22	23	24	25	26	27	28	29	30
위	공	창	처	관	관	자	교	방	발	묘	관	장	지	지	문	복
락	공	고	위	항	동	원	정	송	전	지	광	레	하	하	화	합
시	장	시	험	공	물	순	및	통	시	관	휴	시	가	구	재	건
설	설	설	물	기	및	환	군	신	설	련	계	설	구	재	축	물
			저	및	시	관	사	시		시	시					
			장	자	식	련	시	설		설	설					
			설	동	물	시	설									
			및	차	설	물										
187	33,269	3,222	294	1,644	269	384	232	514	98	43	253	215	192	314	129	33,275
5	254	30	21	215	0	4	10	24	1	0	2	6	14	57	2	10,166
10	2,154	169	38	173	1	14	15	31	7	0	9	2	18	38	1	2,103
13	1,687	96	13	70	1	5	0	26	3	0	4	3	2	12	9	1,200
6	2,494	221	17	95	1	20	0	18	4	1	2	8	15	11	2	1,808
9	634	67	3	83	0	4	6	21	2	1	0	9	2	21	1	789
1	359	54	3	52	1	2	0	18	1	0	1	3	0	8	1	919
26	844	77	19	40	1	14	0	8	3	0	4	3	1	12	0	488
0	161	17	9	5	1	1	0	2	1	0	1	0	0	1	0	175
2	1,602	195	8	99	7	30	38	52	6	9	10	8	17	16	0	1,834
24	8,510	881	54	339	27	63	34	62	17	11	35	28	19	48	10	5,892
4	534	97	12	40	15	7	30	36	13	2	22	9	23	16	8	824
15	2,031	141	2	36	15	18	14	23	3	3	25	12	18	5	3	675
7	2,706	174	27	46	40	45	9	33	7	1	26	29	2	5	10	1,311
23	1,201	110	7	30	26	30	0	34	7	3	22	32	3	8	16	626
10	1,053	231	17	115	37	31	0	40	14	1	17	22	1	8	15	484
10	3,168	245	16	41	48	39	1	40	4	2	45	19	8	18	42	1,077
3	2,932	265	21	95	37	43	12	23	4	8	26	17	34	12	9	1,338
4	853	79	2	55	1	12	63	9	0	1	1	3	14	16	0	858
15	92	73	5	15	10	2	0	14	1	0	1	2	1	2	0	708

19-4 3급 소방안전관리대상

구분 지역	총계	1		2	3	4	5	6	7	8	9	10	11	12	13
		아파트	기숙사	근린생활시설	문화및집회시설	종교시설	판매시설	운수시설	의료시설	교육연구시설	노유자시설	수련시설	운동시설	업무시설	숙박시설
계	169,921	4,147	189	69,500	315	1,429	679	91	245	765	6,158	71	336	2,785	9,830
서울	24,102	984	8	7,902	23	231	55	2	32	72	355	3	9	701	531
부산	9,645	544	0	4,047	44	85	73	23	30	102	263	1	8	257	447
대구	7,871	156	1	3,982	2	59	34	0	4	47	250	7	38	79	503
인천	7,986	88	2	2,841	4	83	25	2	6	19	200	1	5	101	449
광주	5,257	21	5	2,897	8	54	11	1	23	24	202	1	7	75	373
대전	5,144	46	2	2,692	7	66	29	1	12	14	118	1	8	43	312
울산	4,476	290	4	2,230	6	33	10	6	9	25	174	0	7	72	274
세종	416	4	1	173	1	0	1	0	1	4	10	0	3	4	26
경기북부	9,456	91	5	4,475	9	76	28	1	13	43	452	7	31	64	455
경기남부	30,737	371	29	12,981	43	194	61	5	18	104	846	7	35	211	1,005
강원	4,975	57	10	1,973	20	51	39	6	5	32	229	9	17	113	633
충북	6,458	86	11	2,790	18	53	22	2	11	56	254	6	20	90	494
충남	9,736	89	57	3,939	22	69	43	3	17	47	381	6	15	193	680
전북	7,801	79	2	3,953	17	91	36	7	16	15	519	2	23	95	625
전남	6,741	128	9	2,911	31	118	47	8	9	17	501	4	32	207	716
경북	12,859	391	20	4,287	28	78	81	10	19	39	671	5	34	173	1,073
경남	9,515	376	14	3,047	18	32	58	10	13	71	420	7	30	149	642
창원	3,001	108	0	1,015	4	41	20	4	6	26	126	0	9	78	210
제주	3,745	238	9	1,365	10	15	6	0	1	8	187	4	5	80	382

14	15	16	17	18	19	20	21	22	23	24	25	26	27	28	29	30
위	공	창	처	관	관	자	교	방	발	묘	관	장	지	지	문	복
락		고	위	항	동	원	정	송	전	지	광	레	하	하	화	합
시	장	시	험	공	물	순	및	통	시	관	휴	시	가	구	재	건
설	설	설	물	기	및	환	군	신	설	련	계	설				축
			저	및	자	관	사	시		시	시					물
			장	설	동	련	시	설		설	설					
			및	차	차	시	설									
			설	설	설	물										
423	23,637	2,234	356	715	407	209	67	168	9	13	88	160	5	37	16	44,837
2	141	17	60	79	0	0	0	9	0	0	1	0	0	4	1	12,880
8	1,307	97	35	47	1	4	3	8	0	0	2	2	0	9	0	2,198
29	1,155	82	40	25	1	1	1	79	0	0	1	1	0	0	0	1,294
3	1,594	68	12	65	2	9	1	2	0	0	1	6	0	0	0	2,397
7	524	40	10	33	1	3	0	1	0	0	0	1	0	1	0	934
1	298	40	18	25	0	2	0	0	0	0	0	0	1	2	0	1,406
82	423	34	18	22	1	8	1	1	0	0	1	0	0	0	0	745
0	75	7	3	0	2	1	0	0	0	0	0	3	0	0	0	97
3	1,567	165	12	39	16	8	12	12	3	2	5	6	0	3	0	1,853
18	6,164	504	61	149	61	26	16	24	1	4	8	8	1	3	1	7,778
11	361	85	12	19	13	7	9	4	0	0	15	8	1	1	0	1,235
13	1,294	86	0	32	25	22	7	1	1	0	9	13	0	2	0	1,040
21	1,482	153	15	29	40	34	4	3	1	1	9	14	2	2	7	2,358
66	835	129	11	31	32	24	0	3	0	1	2	16	0	0	1	1,170
74	1,027	188	14	24	69	7	1	5	0	2	10	38	0	0	0	544
38	2,595	247	11	30	73	24	4	9	2	0	11	24	0	3	2	2,877
19	2,225	208	15	35	59	24	3	4	1	2	11	17	0	5	4	1,996
3	490	37	7	25	2	4	5	1	0	1	1	0	0	1	0	777
25	80	47	2	6	9	1	0	2	0	0	1	3	0	1	0	1,258

19-5 공공기관 소방안전관리대상(특급대상)

구분	총계	국가및지방자치단체				국공립학교						정부 투자 기관	지방 공사 및 지방 공단	사립학교					
		중앙 행정 기관	특별 지방 행정 기관	지방 자치 단체	단 위 기 관	유 치 원	초 등 학 교	공 민 학 교	중 학 교	고 등 학 교	대 학 · 대 학 교			유 치 원	초 등 학 교	공 민 학 교	중 학 교	고 등 학 교	대 학 · 대 학 교
계	44	11	1	4	3	0	0	0	0	0	5	9	9	0	0	0	0	0	2
서울	11	3	1	0	0	0	0	0	0	0	1	2	4	0	0	0	0	0	0
부산	2	0	0	1	1	0	0	0	0	0	0	0	0	0	0	0	0	0	0
대구	1	0	0	0	1	0	0	0	0	0	0	0	0	0	0	0	0	0	0
인천	5	0	0	1	1	0	0	0	0	0	1	0	2	0	0	0	0	0	0
광주	1	1	0	0	0	0	0	0	0	0	0	0	0	0	0	0	0	0	0
대전	2	1	0	0	0	0	0	0	0	0	0	1	0	0	0	0	0	0	0
울산	0	0	0	0	0	0	0	0	0	0	0	0	0	0	0	0	0	0	0
세종	2	2	0	0	0	0	0	0	0	0	0	0	0	0	0	0	0	0	0
경기북부	3	1	0	0	0	0	0	0	0	0	0	0	2	0	0	0	0	0	0
경기남부	8	2	0	1	0	0	0	0	0	0	3	1	1	0	0	0	0	0	0
강원	2	0	0	0	0	0	0	0	0	0	0	2	0	0	0	0	0	0	0
충북	1	0	0	0	0	0	0	0	0	0	0	0	0	0	0	0	0	0	1
충남	0	0	0	0	0	0	0	0	0	0	0	0	0	0	0	0	0	0	0
전북	0	0	0	0	0	0	0	0	0	0	0	0	0	0	0	0	0	0	0
전남	1	0	0	0	0	0	0	0	0	0	0	1	0	0	0	0	0	0	0
경북	2	0	0	0	0	0	0	0	0	0	0	1	0	0	0	0	0	0	1
경남	2	0	0	1	0	0	0	0	0	0	0	1	0	0	0	0	0	0	0
창원	0	0	0	0	0	0	0	0	0	0	0	0	0	0	0	0	0	0	0
제주	1	1	0	0	0	0	0	0	0	0	0	0	0	0	0	0	0	0	0

* 국공립학교 및 사립학교 항목중 중학교에는 고등공민학교 포함, 고등학교에는 고등기술학원, 특수학교 또는 각종 학교가 포함되며, 대학에는 산업대학, 교육대학, 방송통신대학, 기술대학 또는 각종학교가 포함됨

19-6 공공기관 소방안전관리대상(선임대상)

구분	계	국가및지방자치단체				국공립학교						정부 투자 기관	지방 공사 및 지방 공단	사립학교					
		중앙 행정 기관	특별 지방 행정 기관	지방 자치 단체	단 위 기 관	유 치 원	초 등 학 교	공 민 학 교	중 학 교	고 등 학 교	대 학 · 대 학 교			유 치 원	초 등 학 교	공 민 학 교	중 학 교	고 등 학 교	대 학 · 대 학 교
계	36200	1,661	1,077	7,686	5,702	1,103	5,035	14	2,341	1,545	249	2,089	3,147	2,503	126	13	467	909	583
서울	4,601	193	81	1,035	337	130	570	2	280	153	40	391	713	231	36	3	83	185	138
부산	1,805	44	36	394	95	22	284	0	135	70	13	63	310	166	18	2	31	86	36
대구	1,400	50	55	273	89	35	222	0	87	51	14	57	166	195	10	0	30	45	21
인천	1,733	50	7	270	416	42	258	0	128	105	7	76	175	148	5	0	5	25	16
광주	1,005	37	29	102	113	67	142	1	60	26	6	39	102	174	13	1	34	42	17
대전	1,010	54	51	129	74	11	149	1	72	42	14	147	63	117	2	0	15	30	39
울산	809	27	18	240	59	35	119	1	61	47	5	28	86	63	1	0	2	13	4
세종	355	20	14	78	44	44	48	0	27	20	1	13	42	1	0	0	0	0	3
경기북부	2,418	285	38	455	462	102	367	1	164	103	2	52	162	164	1	1	17	27	15
경기남부	5,454	110	182	1,113	695	228	923	0	404	262	13	291	413	553	11	2	61	107	86
강원	2,296	243	158	701	413	39	198	2	88	94	25	139	94	43	9	1	8	21	20
충북	1,508	74	33	520	241	58	175	0	104	69	17	53	94	31	2	0	9	16	12
충남	1,808	78	63	369	323	32	332	0	119	81	24	60	127	78	2	0	29	39	52
전북	1,815	105	59	405	316	62	238	0	99	67	11	121	104	99	0	1	39	65	24
전남	2,210	63	93	366	648	33	261	3	168	105	15	212	71	80	3	2	19	43	25
경북	2,531	1	74	119	1,021	52	271	1	126	102	10	187	222	169	8	0	31	84	53
경남	2,037	125	53	651	193	80	262	2	129	96	21	96	98	130	2	0	33	52	14
창원	693	61	14	198	62	30	107	0	57	29	6	12	30	53	0	0	12	19	3
제주	712	41	19	268	101	1	109	0	33	23	5	2	75	8	3	0	9	10	5

* 국공립학교 및 사립학교 항목중 중학교에는 고등공민학교 포함, 고등학교에는 고등기술학원, 특수학교 또는 각종 학교가 포함되며, 대학에는 산업대학, 교육대학, 방송통신대학, 기술대학 또는 각종학교가 포함됨

19-7 공공기관 소방안전관리대상(일반대상)

구분	계	국가및지방자치단체				국공립학교						정 부 투 자 기 관	지 방 공 사 및 지 방 공 단	사립학교					
		중 양 행 정 기 관	특 별 지 방 행 정 기 관	지 방 자 치 단 체	단 위 기 관	유 치 원	초 등 학 교	공 민 학 교	중 학 교	고 등 학 교	대 학 · 대 학 교			유 치 원	초 등 학 교	공 민 학 교	중 학 교	고 등 학 교	대 학 · 대 학 교
계	19013	1,090	963	5,184	7,327	441	1,243	2	271	59	39	893	985	435	5	4	29	19	24
서울	1,205	77	48	420	522	18	0	0	1	0	1	14	42	48	0	1	0	1	12
부산	379	43	25	150	54	3	1	0	1	0	0	0	48	54	0	0	0	0	0
대구	592	88	82	267	68	1	0	0	0	0	0	23	36	21	0	0	1	0	5
인천	878	64	0	292	364	10	24	0	6	1	0	30	64	22	0	0	0	1	0
광주	292	8	11	57	160	14	0	0	0	0	0	7	21	14	0	0	0	0	0
대전	204	13	45	53	63	1	0	0	0	0	2	12	2	13	0	0	0	0	0
울산	347	30	20	164	76	0	2	0	0	0	0	7	32	16	0	0	0	0	0
세종	85	0	0	35	35	2	1	0	0	0	0	5	7	0	0	0	0	0	0
경기북부	975	103	6	194	556	11	9	0	0	0	0	13	33	49	0	0	1	0	0
경기남부	1,569	90	109	507	445	29	48	0	3	0	1	97	146	90	1	1	1	0	1
강원	987	198	38	272	197	26	117	0	19	2	1	61	49	5	0	0	1	1	0
충북	986	45	50	417	243	13	114	0	17	4	2	37	32	6	1	0	2	1	2
충남	792	0	15	233	255	75	85	0	14	7	0	10	82	9	1	0	3	3	0
전북	2,119	126	175	549	650	63	191	0	60	13	1	90	172	22	0	0	3	4	0
전남	3,101	94	117	466	1,652	77	229	0	60	18	1	309	57	16	0	1	2	0	2
경북	2,604	12	108	192	1,608	49	254	2	71	9	30	133	87	40	1	1	2	3	2
경남	1,368	60	80	711	175	48	151	0	18	5	0	40	55	8	0	0	13	4	0
창원	221	23	20	117	39	1	5	0	1	0	0	3	8	2	1	0	0	1	0
제주	309	16	14	88	165	0	12	0	0	0	0	2	12	0	0	0	0	0	0

* 국공립학교 및 사립학교 항목중 중학교에는 고등공민학교 포함, 고등학교에는 고등기술학원, 특수학교 또는 각종 학교가 포함되며, 대학에는 산업대학, 교육대학, 방송통신대학, 기술대학 또는 각종학교가 포함됨

19-8 소방안전관리 보조자 선임 대상(총괄)

구 분	소 계		1. 연면적 15,000㎡ 이상		2. 세대수 합계 300세대 이상인 아파트		1 또는 2에 해당하지 않는 소방안전관리대상물									
							기숙사		의료시설		노유자시설		수련시설		숙박시설	
	대상	선임 인원	대상	선임 인원	대상	선임 인원	대상	선임 인원	대상	선임 인원	대상	선임 인원	대상	선임 인원	대상	선임 인원
계	42,564	69,836	11,357	24,709	13,630	27,876	529	574	3,041	3,216	8,258	7,983	296	286	5,453	5,192
서울	5,223	8,520	2,388	4,186	1,402	3,084	41	34	320	415	585	428	22	17	465	356
부산	2,632	4,321	636	1,223	882	2,083	16	16	306	301	295	228	6	5	491	465
대구	1,793	2,645	281	448	749	1,416	22	22	195	211	345	347	22	22	179	179
인천	2,360	4,334	786	1,707	727	1,712	2	2	152	171	360	400	15	11	318	331
광주	1,572	1,871	341	407	721	947	7	7	202	206	168	171			133	133
대전	1,180	2,045	272	596	364	929	11	11	93	70	280	279	4	4	156	156
울산	1,076	1,884	322	937	304	554	20	21	72	71	168	137	3	2	187	162
세종	351	640	149	257	159	334	4	4	6	10	31	33			2	2
경기북부	3,210	5,115	546	1,392	1,164	2,244	54	55	174	182	992	956	24	37	256	249
경기남부	8,119	16,376	2,593	6,715	2,937	6,991	78	81	409	441	1,381	1,426	29	27	692	695
강원	1,611	2,217	184	454	518	824	19	19	72	73	442	458	22	24	354	365
충북	1,615	2,378	347	772	543	870	11	11	90	92	443	452	24	24	157	157
충남	2,428	3,997	696	1,440	602	1,414	100	144	123	131	547	541	19	18	341	309
전북	1,859	2,484	291	659	594	932	21	20	188	197	437	405	18	14	310	257
전남	1,686	2,633	271	697	433	933	24	24	170	176	486	487	21	21	281	295
경북	2,205	3,043	431	947	548	872	46	48	186	187	641	636	23	23	330	330
경남	1,886	2,667	346	691	636	1,074	30	31	200	198	386	388	24	21	264	264
창원	1,047	1,884	375	1,005	279	582	6	7	69	70	151	98	2		165	122
제주	711	782	102	176	68	81	17	17	14	14	120	113	18	16	372	365

20 소방안전관리자 자격별 현황

20-1 소방안전관리자 자격별 현황

구 분	총 계	특급 소방안전관리 대상물								
		소 계	소 방 기 술 사	소 방 시 설 관 리 사	목 영 별 표 4 제 1 호 나 2	목 영 별 표 4 제 1 호 나 3	목 영 별 표 4 제 1 호 나 4	목 영 별 표 4 제 1 호 나 5	기 업 규 제 완 화	유 기 타 (경 과 조 치 선 임 지)
계	391,972	1,112	2	6	118	19	52	769	12	134
서울	60,210	345	0	0	26	8	13	254	10	34
부산	25,501	156	1	0	25	4	13	101	0	12
대구	17,008	65	0	0	0	0	4	58	0	3
인천	20,374	78	0	0	24	0	4	31	0	19
광주	11,607	17	0	0	1	0	0	13	0	3
대전	11,151	21	0	0	2	0	4	13	0	2
울산	9,612	29	0	0	1	1	4	23	0	0
세종	1,796	2	0	0	0	0	0	1	0	1
경기북부	22,365	50	0	0	3	0	0	38	0	9
경기남부	70,518	247	0	2	26	5	1	173	0	40
강원	12,805	1	0	0	0	0	1	0	0	0
충북	15,167	10	0	1	0	0	0	8	0	1
충남	20,920	23	0	1	6	1	0	13	2	0
전북	15,948	13	0	0	0	0	7	4	0	2
전남	14,999	7	1	0	0	0	0	6	0	0
경북	24,567	12	0	2	3	0	0	2	0	5
경남	21,823	16	0	0	0	0	0	14	0	2
창원	8,167	18	0	0	1	0	1	15	0	1
제주	7,434	2	0	0	0	0	0	2	0	0

1급 소방안전관리 대상물								
소 계	소 방 설 비 기 사	소 방 설 비 산 업 기 사	나 영 별 표 4 2 제 2 호)	나 영 별 표 4 3 제 2 호)	격 특 급 소 방 안 전 관 리 자 자	업 무 대 행 감 독 자	기 업 규 제 완 화	(경 과 조 치 선 임 유 지) 기 타
18,327	3,255	1,119	526	4,793	220	6,427	497	1,490
4,957	925	297	125	1,106	87	1,860	178	379
2,369	209	55	123	338	8	1,508	12	116
531	113	50	2	99	4	160	0	103
1,647	217	95	2	382	16	810	18	107
312	63	7	0	97	4	61	3	77
441	82	22	24	124	20	129	27	13
501	52	15	1	136	1	245	6	45
143	33	18	5	43	2	5	0	37
710	153	50	0	281	20	140	17	49
3,419	704	282	5	1,150	29	830	108	311
274	67	18	3	126	1	34	12	13
334	106	33	29	111	5	40	6	4
507	122	27	157	114	10	32	45	0
246	55	13	4	89	3	28	13	41
263	58	13	12	105	3	23	0	49
444	95	43	2	174	4	49	27	50
519	91	35	5	124	1	176	14	73
432	58	31	3	169	0	142	9	20
278	52	15	24	25	2	155	2	3

구 분	2급 소방안전관리 대상물							
	소 계	나 영 별 표 목 4 1 제 3 호 ()	나 영 별 표 목 4 2 제 3 호 ()	나 영 별 표 목 4 3 제 3 호 ()	업 무 대 행 감 독 자	기 업 규 제 완 화	자 특 격 급 해· 당 1 자 급	기 과 조 치 선 임 유 지 () 타
계	166,374	2,566	621	62,380	77,362	3,649	8,348	11,448
서울	26,194	69	7	8,760	12,035	1,230	2,050	2,043
부산	11,524	95	27	3,753	5,789	57	811	992
대구	7,140	71	2	3,022	3,165	120	170	590
인천	8,925	42	1	1,817	6,214	2	424	425
광주	5,015	29	4	2,940	1,335	3	154	550
대전	4,533	89	98	2,010	1,998	68	145	125
울산	3,797	75	21	1,198	2,050	116	148	189
세종	878	9	27	181	350	56	122	133
경기북부	9,728	159	9	3,447	4,814	47	659	593
경기남부	30,653	308	17	8,852	16,667	555	1,656	2,598
강원	5,257	362	38	2,917	1,559	164	169	48
충북	6,856	442	250	3,146	2,386	77	200	355
충남	8,850	156	1	3,937	3,717	691	342	6
전북	6,073	69	2	2,869	2,110	98	181	744
전남	5,777	129	9	3,877	1,241	8	176	337
경북	8,721	129	8	4,179	3,456	226	352	371
경남	9,734	214	78	2,535	5,276	53	408	1,170
창원	4,023	35	12	1,680	1,979	56	124	137
제주	2,696	84	10	1,260	1,221	22	57	42

3급 소방안전관리 대상물							공공기관 소방안전관리대상물								
소 계	나 영 별 표 4 1 제 4 호	나 영 별 표 4 2 제 4 호	소 방 안 전 관 리 자	특 급 · 1 급 · 2 급	업 무 대 행 감 독 자	기 업 규 제 완 환	기 (경 과 조 치 선 임 유 지) 타	소 계	특 급 대 상 공 공 기 관 소 방 안 전 관 리 대 상 물 에 관 한 규 정 제 5 조 제 1	공 공 기 관 소 방 안 전 관 리 대 상 물 에 관 한 규 정 제 5 조 제	공 공 기 관 소 방 안 전 관 리 대 상 물 에 관 한 규 정 제 5 조 제	공 공 기 관 소 방 안 전 관 리 대 상 물 에 관 한 규 정 제 5 조 제	공 공 기 관 소 방 안 전 관 리 대 상 물 에 관 한 규 정 제 5 조 제	공 공 기 관 소 방 안 전 관 리 대 상 물 에 관 한 규 정 제 5 조 제	업 무 대 행 감 독 자
24,102	0	2,606	7,712	10,522	1,377	1,885	4,612	5	5	911	2,962	596	133		
9,645	34	820	4,158	4,235	10	388	1,807	1	1	361	1,143	283	18		
7,871	1	1,321	2,989	3,161	4	395	1,401	0	1	195	1,113	73	19		
7,986	0	322	2,150	5,379	3	132	1,738	4	1	216	1,267	185	65		
5,257	0	765	2,781	1,081	0	630	1,006	0	1	177	688	76	64		
5,144	1	968	2,098	1,916	61	100	1,012	1	1	135	760	105	10		
4,476	1	637	1,628	1,920	184	106	809	0	1	74	565	126	43		
416	0	165	113	132	6	0	357	0	2	74	260	12	9		
9,456	90	1,876	3,283	3,924	6	277	2,421	0	1	640	1,279	428	73		
30,737	3	2,713	9,654	16,109	378	1,880	5,462	7	1	741	4,080	479	154		
4,975	111	2,050	1,470	1,247	65	32	2,298	2	0	219	1,525	464	88		
6,458	726	569	2,411	2,273	10	469	1,509	1	0	284	986	204	34		
9,732	17	1,539	3,686	3,852	638	0	1,808	0	0	265	1,245	208	90		
7,801	4	1,247	4,056	2,107	68	319	1,815	0	0	619	1,093	84	19		
6,741	9	3,833	1,609	1,168	9	113	2,211	1	1	288	1,785	65	71		
12,857	4	1,749	5,920	4,494	252	438	2,533	0	2	256	1,871	246	158		
9,515	6	946	3,620	4,424	63	456	2,039	2	0	296	1,512	78	151		
3,001	9	215	1,485	1,252	26	14	693	0	0	120	519	16	38		
3,745	8	370	2,195	1,130	19	23	713	1	0	72	431	32	177		

20-2 총괄소방안전관리자 선임대상

구 분	계	지하가	복합건축물		판매시설		
			연면적 30,000㎡ 이상	지하층제외 11층 이상	도매시장	소매시장	전통시장
계	1,474	56	400	907	35	16	60
서울	1,201	25	333	804	26	13	0
부산	1	0	0	0	0	0	1
대구	0	0	0	0	0	0	0
인천	0	0	0	0	0	0	0
광주	0	0	0	0	0	0	0
대전	0	0	0	0	0	0	0
울산	0	0	0	0	0	0	0
세종	0	0	0	0	0	0	0
경기북부	0	0	0	0	0	0	0
경기남부	61	1	27	33	0	0	0
강원	30	8	7	5	0	0	10
충북	1	0	0	1	0	0	0
충남	33	1	1	15	2	0	14
전북	92	11	11	36	5	2	27
전남	13	10	0	0	0	1	2
경북	2	0	0	0	0	0	2
경남	37	0	19	12	2	0	4
창원	3	0	2	1	0	0	0
제주	0	0	0	0	0	0	0

21

소방시설관리업체 소방안전관리업무 대행 현황

21-1 일반대상물 업무대행 현황

구분 지역	총계	1		2	3	4	5	6	7	8	9	10	11	12	13
		아 파 트	기 숙 사	근 린 생 활 시 설	문 화 및 집 회 시 설	종 교 시 설	판 매 시 설	운 수 시 설	의 료 시 설	교 육 연 구 시 설	노 유 자 시 설	수 련 시 설	운 동 시 설	업 무 시 설	숙 박 시 설
계	154,115	9,893	109	45,995	1,222	2,330	1,526	134	1,126	750	4,292	104	473	4,209	5,835
서울	24,417	3,761	14	5,141	118	428	128	4	101	123	378	3	6	1,127	484
부산	11,532	973	2	2,677	93	104	170	40	115	65	243	2	8	521	408
대구	6,486	190	2	2,554	23	70	80	7	72	18	155	3	41	140	157
인천	12,403	247	0	3,059	46	237	79	15	66	52	324	7	16	331	412
광주	2,477	46	1	1,246	10	41	25	1	44	10	61	1	6	59	107
대전	4,043	116	1	1,717	50	79	80	1	17	23	64	3	13	78	168
울산	4,215	543	4	1,410	21	73	49	3	48	18	135	0	23	104	225
세종	487	11	0	205	3	12	3	0	3	1	17	0	2	4	8
경기북부	8,878	205	0	3,360	132	164	76	3	53	37	451	4	45	100	201
경기남부	33,606	1,051	22	10,873	269	529	230	30	185	148	895	9	83	619	978
강원	2,840	107	2	1,099	62	57	63	4	24	23	140	3	13	82	223
충북	4,699	160	3	1,659	57	54	55	7	28	35	192	8	33	87	219
충남	7,601	188	4	2,449	70	98	77	1	40	22	291	9	26	184	385
전북	4,245	209	1	1,922	34	95	52	1	66	10	133	5	28	106	283
전남	2,432	145	3	809	51	28	53	5	30	13	92	5	11	96	197
경북	7,999	549	10	1,851	63	83	110	2	78	49	283	18	47	136	456
경남	9,876	767	35	2,488	56	118	121	6	120	53	325	17	53	177	462
창원	3,373	312	1	851	17	49	62	3	33	26	66	0	14	126	137
제주	2,506	313	4	625	47	11	13	1	3	24	47	7	5	132	325

구분	14	15	16	17	18	19	20	21	22	23	24	25	26	27	28	29	30
	위락시설	공장	창고시설	취위험물저장시설	관공기및자동차	관동물및식물	자원순환관련시설	교정및군사시설	방송통신시설	발전시설	묘지관련시설	관광휴게시설	장례시설	지하가	지하구	문화재	복합건축물
계	195	26,824	2,589	137	830	223	174	39	104	21	20	55	150	48	12	63	44,633
서울	4	174	27	27	106	0	4	0	12	0	0	0	2	0	3	1	12,241
부산	5	1,543	108	8	66	0	6	2	6	0	0	2	2	0	0	0	4,363
대구	15	1,241	60	6	22	1	3	0	2	0	0	1	1	3	0	0	1,619
인천	4	3,200	200	13	102	1	21	0	6	1	1	2	13	5	0	0	3,943
광주	1	283	50	8	25	0	0	0	1	0	0	1	1	0	0	0	449
대전	0	265	35	3	29	0	0	0	0	0	0	1	2	0	0	0	1,298
울산	46	599	50	3	23	1	7	0	1	0	0	0	3	0	1	0	825
세종	0	63	7	0	2	2	0	0	0	0	0	0	2	0	0	0	142
경기북부	1	1,566	238	22	20	7	4	0	19	4	5	3	7	2	0	0	2,149
경기남부	35	8,072	829	17	210	36	49	27	23	1	6	12	19	0	1	6	8,342
강원	5	253	59	3	17	10	3	2	4	0	0	2	3	1	0	4	572
충북	7	1,328	112	1	21	10	8	0	3	1	0	6	10	0	0	1	594
충남	3	1,557	148	7	35	28	15	1	6	4	1	5	29	0	0	6	1,912
전북	14	638	75	0	15	13	10	0	1	2	0	3	16	0	0	3	510
전남	25	384	92	0	12	23	2	0	3	5	1	1	9	0	0	7	330
경북	13	2,368	209	6	25	37	19	1	11	1	1	10	12	28	0	30	1,493
경남	7	2,575	207	7	47	48	19	4	4	1	4	4	19	3	1	4	2,124
창원	2	651	57	5	49	1	3	2	2	0	1	1	0	6	6	0	890
제주	8	64	26	1	4	5	1	0	0	1	0	1	0	0	0	1	837

21-2 공공기관 업무대행 현황

구분	총계	국가및지방자치단체				국공립학교						정부 투자 기관	지방 공사 및 지방 공단	사립학교					
		중앙 행정 기관	특별 지방 행정 기관	지방 자치 단체	단 위 기 관	유 치 원	초 등 학 교	공 민 학 교	중 학 교	고 등 학 교	대 학 · 대 학 교			유 치 원	초 등 학 교	공 민 학 교	중 학 교	고 등 학 교	대 학 · 대 학 교
계	1,414	20	25	431	289	106	105	3	51	46	11	42	71	164	3	0	9	27	11
서울	133	0	2	65	7	24	1	0	1	1	4	4	7	13	1	0	1	2	0
부산	18	0	0	2	3	0	0	0	2	0	0	0	2	6	0	0	0	3	0
대구	19	0	0	5	5	1	0	0	0	0	0	0	0	8	0	0	0	0	0
인천	65	0	0	2	8	14	15	0	9	12	0	0	5	0	0	0	0	0	0
광주	64	0	0	8	39	2	1	0	1	0	0	3	1	4	0	0	3	2	0
대전	10	1	0	1	3	0	0	0	0	0	0	2	0	3	0	0	0	0	0
울산	43	1	1	17	4	1	0	0	0	0	0	1	2	15	0	0	0	1	0
세종	9	0	0	8	0	0	0	0	0	0	0	1	0	0	0	0	0	0	0
경기북부	73	2	0	25	12	9	2	0	2	1	0	0	4	12	0	0	1	0	3
경기남부	154	2	1	57	8	19	9	1	4	3	1	3	5	36	0	0	1	2	2
강원	88	2	0	37	9	2	8	0	1	6	1	8	10	0	0	0	0	1	3
충북	34	2	0	13	14	2	1	0	0	0	0	1	0	1	0	0	0	0	0
충남	90	1	2	22	27	4	3	0	1	2	3	6	5	9	0	0	1	4	0
전북	19	0	2	9	4	0	0	0	0	0	0	0	2	2	0	0	0	0	0
전남	71	0	0	21	32	1	4	1	6	2	1	2	1	0	0	0	0	0	0
경북	158	0	10	15	49	10	11	0	2	5	0	8	15	24	1	0	0	6	2
경남	151	4	2	50	32	12	5	0	6	3	0	3	4	25	1	0	1	2	1
창원	38	0	2	13	2	5	1	0	3	3	0	0	3	5	0	0	0	1	0
제주	177	5	3	61	31	0	44	1	13	8	1	0	5	1	0	0	1	3	0

National Fire Agency 119

소방시설 자체점검

22

2023년 소방시설 자체점검 대상(총괄)

구분 지역	총계	1		2	3	4	5	6	7	8	9	10	11	12	13
		아파트	기숙사	근린생활시설	문화및집회시설	종교시설	판매시설	운수시설	의료시설	교육연구시설	노유자시설	수련시설	운동시설	업무시설	숙박시설
계	403,834	36,399	673	102,273	4,005	7,798	3,540	1,651	3,279	16,514	17,478	621	2,655	18,605	15,813
서울	58,714	7,749	67	11,316	377	1,447	445	459	376	2,138	1,599	52	109	4,451	1,042
부산	26,069	2,662	31	6,085	166	391	354	219	313	1,075	719	16	76	1,457	904
대구	17,008	1,294	22	5,590	109	301	170	81	161	570	752	17	82	632	489
인천	18,925	934	1	4,631	100	393	136	115	114	555	724	19	52	753	676
광주	14,034	1,485	17	4,569	124	394	114	45	283	745	771	11	79	668	597
대전	11,171	761	28	4,097	101	244	170	41	98	548	508	8	34	562	464
울산	20,715	4,670	67	3,290	131	234	114	46	147	1,231	569	10	106	574	518
세종	1,796	197	4	374	19	34	11	1	4	122	107	1	16	71	36
경기북부	24,513	2,051	26	7,340	213	561	143	80	172	983	1,329	38	221	722	707
경기남부	70,519	4,460	97	19,445	481	1,326	407	199	347	2,481	2,729	66	395	1,982	1,724
강원	12,811	1,017	29	2,894	369	304	169	52	94	887	779	49	192	909	1,105
충북	15,020	942	27	4,176	201	277	112	55	107	638	789	47	190	654	758
충남	20,912	1,137	58	5,789	295	342	176	47	131	937	1,030	44	156	830	1,029
전북	15,949	1,009	33	5,618	207	370	143	41	182	687	958	37	175	761	930
전남	15,176	1,077	40	3,796	330	390	235	55	222	775	1,101	59	186	1,039	1,187
경북	24,567	1,646	58	5,159	348	332	263	47	224	859	1,358	63	236	965	1,474
경남	20,688	1,768	32	4,440	255	245	233	47	202	710	995	45	221	779	1,043
창원	7,813	854	15	1,776	44	131	98	11	82	298	319	3	41	383	360
제주	7,434	686	21	1,888	135	82	47	10	20	275	342	36	88	413	770

구분 지역	14	15	16	17	18	19	20	21	22	23	24	25	26	27	28	29	30
	위 락 시 설	공 공 장	창 고 시 설	처 위 험 물 저 장 시 설 및	관 항 공 기 및 자 동 차 시 설	관 동 물 및 식 물 시 설	자 원 순 환 관 련 시 설	교 정 및 군 사 시 설	방 송 통 신 시 설	발 전 시 설	묘 지 관 련 시 설	관 광 휴 게 시 설	장 례 시 설	지 하 가	지 하 구	문 화 재	복 합 건 축 물
계	598	64,158	6,234	665	3,837	830	1,006	1,765	704	305	108	460	387	553	907	193	89,820
서울	9	425	57	69	537	0	22	65	66	16	2	7	6	58	209	22	25,517
부산	13	3,486	266	32	421	2	22	48	46	3	2	13	10	31	69	4	7,133
대구	28	3,164	200	54	115	2	25	14	32	4	0	9	6	20	62	10	2,993
인천	8	4,061	301	25	195	5	40	49	22	9	2	15	12	20	51	3	4,904
광주	18	1,257	132	10	352	2	16	55	39	3	5	6	13	5	32	2	2,185
대전	1	433	69	16	103	0	9	29	24	3	3	5	3	7	14	0	2,788
울산	140	6,241	297	139	163	11	76	4	18	81	4	16	2	8	22	0	1,786
세종	0	261	24	2	10	3	15	15	2	3	1	0	3	2	13	0	445
경기북부	4	3,233	394	27	206	143	93	437	67	23	12	20	9	29	39	1	5,190
경기남부	43	15,115	1,742	116	703	94	184	282	92	38	23	61	38	58	174	18	15,599
강원	17	940	211	19	106	27	28	334	37	13	5	44	17	85	15	7	2,057
충북	34	3,529	248	1	98	38	60	98	28	5	6	44	27	24	21	2	1,784
충남	5	4,386	330	36	135	81	83	54	35	25	5	38	44	16	11	11	3,616
전북	91	2,173	261	12	81	58	66	34	35	13	4	31	49	17	45	22	1,806
전남	78	2,190	432	33	228	111	64	58	47	29	8	40	62	53	40	25	1,186
경북	48	6,001	521	29	111	126	96	80	53	23	9	64	43	58	54	50	4,169
경남	15	5,363	474	27	153	99	77	41	30	8	13	43	35	44	13	13	3,225
창원	6	1,720	149	8	71	2	13	44	10	0	2	1	3	17	13	0	1,339
제주	40	180	126	10	49	26	17	24	21	6	2	3	5	1	10	3	2,098

22-1 소방시설 자체점검 실적

구 분	총 계										
	점검대상		점검결과		조치결과					유예 대상	
	대상수	점검수	양호	불량	계	조치 명령	관계기 관통보	입건	과태료		
계	416,466	496,708	327,104	169,604	170,721	169,370	19	222	1,110	6,567	
1	아파트	40,421	53,106	21,536	31,570	31,666	31,571	0	22	73	55
	기숙사	690	852	548	304	305	303	0	0	2	22
2	근린생활시설	101,014	110,470	80,511	29,959	30,310	29,903	3	30	374	1,216
3	문화 및 집회시설	4,290	6,071	4,283	1,788	1,810	1,795	0	7	8	197
4	종교시설	8,315	11,459	7,956	3,503	3,517	3,483	0	5	29	60
5	판매시설	3,727	4,856	2,538	2,318	2,332	2,315	0	5	12	66
6	운수시설	2,110	2,703	1,591	1,112	1,108	1,106	0	1	1	11
7	의료시설	3,568	4,966	2,860	2,106	2,116	2,107	0	4	5	174
8	교육연구시설	19,077	27,868	19,790	8,078	8,112	8,089	0	1	22	184
9	노유자시설	18,353	23,213	18,212	5,001	5,062	5,010	1	10	41	509
10	수련시설	691	886	649	237	241	239	0	1	1	75
11	운동시설	3,153	4,681	3,184	1,497	1,529	1,517	0	2	10	42
12	업무시설	21,011	27,801	18,988	8,813	8,848	8,814	1	6	27	246
13	숙박시설	15,842	16,720	12,352	4,368	4,448	4,355	0	24	69	966
14	위락시설	590	645	490	155	162	157	0	2	3	33
15	공장	62,772	66,697	47,620	19,077	19,236	19,047	3	31	155	1,612
16	창고시설	6,304	7,531	5,264	2,267	2,336	2,313	1	5	17	128
17	위험물 저장 및 처리시설	518	555	461	94	93	93	0	0	0	8
18	항공기 및 자동차 관련시설	4,322	6,068	3,639	2,429	2,431	2,423	0	3	5	57
19	동물및식물 관련 시설	734	838	599	239	248	242	0	0	6	35
20	자원순환 관련 시설	1,101	1,470	967	503	507	504	0	2	1	17
21	교정 및 군사시설	2,032	3,302	1,582	1,720	1,738	1,729	0	1	8	54
22	방송통신시설	732	965	605	360	361	361	0	0	0	12
23	발전시설	399	631	432	199	197	197	0	0	0	3
24	묘지 관련 시설	431	234	135	99	104	99	0	1	4	5
25	관광 휴게시설	520	604	472	132	134	133	0	0	1	18
26	장례시설	485	624	401	223	224	222	1	0	1	10
27	지하가	683	968	641	327	328	328	0	0	0	2
28	지하구	853	973	855	118	118	117	0	0	1	5
29	문화재	246	308	204	104	109	107	0	0	2	1
30	복합건축물	91,482	108,643	67,739	40,904	40,991	40,691	9	59	232	744

구 분		종합정밀점검대상 및 점검실적									
		점검대상		점검결과		조치결과					유예 대상
		대상수	점검수	양호	불량	계	조치 명령	관계기관통보	입건	과태료	
계		138,121	223,081	123,997	99,084	99,422	99,003	9	152	258	1,560
1	아파트	22,861	35,635	12,886	22,749	22,791	22,744	0	16	31	24
	기숙사	326	511	309	202	202	202	0	0	0	6
2	근린생활시설	14,917	25,620	13,766	11,854	11,961	11,878	1	25	57	146
3	문화 및 집회시설	3,069	4,883	3,413	1,470	1,486	1,476	0	7	3	126
4	종교시설	4,906	8,099	5,495	2,604	2,611	2,588	0	5	18	25
5	판매시설	1,811	2,986	1,321	1,665	1,673	1,664	0	3	6	33
6	운수시설	1,443	2,027	1,157	870	864	862	0	1	1	10
7	의료시설	2,191	3,636	2,043	1,593	1,599	1,594	0	3	2	76
8	교육연구시설	14,102	22,876	16,307	6,569	6,594	6,580	0	0	14	115
9	노유자시설	7,930	13,150	9,775	3,375	3,397	3,376	1	9	11	153
10	수련시설	471	675	488	187	190	189	0	1	0	51
11	운동시설	2,253	3,807	2,544	1,263	1,291	1,284	0	2	5	23
12	업무시설	12,277	19,173	12,956	6,217	6,237	6,223	0	5	9	137
13	숙박시설	2,787	4,468	2,557	1,911	1,929	1,897	0	14	18	158
14	위락시설	112	190	95	95	97	95	0	2	0	10
15	공장	5,766	10,674	6,779	3,895	3,911	3,891	0	7	13	90
16	창고시설	1,699	3,023	1,810	1,213	1,223	1,216	0	2	5	22
17	위험물 저장 및 처리시설	68	110	84	26	26	26	0	0	0	1
18	항공기 및 자동차 관련시설	2,481	4,219	2,314	1,905	1,905	1,901	0	2	2	23
19	동물및식물 관련 시설	148	272	154	118	119	118	0	0	1	4
20	자원순환 관련 시설	540	909	575	334	338	335	0	2	1	8
21	교정 및 군사시설	1,594	2,846	1,316	1,530	1,540	1,534	0	1	5	47
22	방송통신시설	355	600	343	257	258	258	0	0	0	4
23	발전시설	270	482	319	163	162	162	0	0	0	2
24	묘지 관련 시설	386	190	102	88	92	88	0	1	3	2
25	관광 휴게시설	149	240	179	61	62	62	0	0	0	8
26	장례시설	166	310	145	165	164	163	0	0	1	5
27	지하가	557	841	562	279	280	280	0	0	0	2
28	지하구	484	633	538	95	95	94	0	0	1	1
29	문화재	79	137	72	65	68	67	0	0	1	0
30	복합건축물	31,923	49,859	23,593	26,266	26,257	26,156	7	44	50	248

구 분	작동기능점검대상 및 점검실적										
	점검대상		점검결과		조치결과					유예 대상	
	대상수	점검수	양호	불량	계	조치 명령	관계기관통보	입건	과태료		
계	278,345	273,627	203,107	70,520	71,299	70,367	10	70	852	5,007	
1	아파트	17,560	17,471	8,650	8,821	8,875	8,827	0	6	42	31
	기숙사	364	341	239	102	103	101	0	0	2	16
2	근린생활시설	86,097	84,850	66,745	18,105	18,349	18,025	2	5	317	1,070
3	문화 및 집회시설	1,221	1,188	870	318	324	319	0	0	5	71
4	종교시설	3,409	3,360	2,461	899	906	895	0	0	11	35
5	판매시설	1,916	1,870	1,217	653	659	651	0	2	6	33
6	운수시설	667	676	434	242	244	244	0	0	0	1
7	의료시설	1,377	1,330	817	513	517	513	0	1	3	98
8	교육연구시설	4,975	4,992	3,483	1,509	1,518	1,509	0	1	8	69
9	노유자시설	10,423	10,063	8,437	1,626	1,665	1,634	0	1	30	356
10	수련시설	220	211	161	50	51	50	0	0	1	24
11	운동시설	900	874	640	234	238	233	0	0	5	19
12	업무시설	8,734	8,628	6,032	2,596	2,611	2,591	1	1	18	109
13	숙박시설	13,055	12,252	9,795	2,457	2,519	2,458	0	10	51	808
14	위락시설	478	455	395	60	65	62	0	0	3	23
15	공장	57,006	56,023	40,841	15,182	15,325	15,156	3	24	142	1,522
16	창고시설	4,605	4,508	3,454	1,054	1,113	1,097	1	3	12	106
17	위험물 저장 및 처리시설	450	445	377	68	67	67	0	0	0	7
18	항공기 및 자동차 관련시설	1,841	1,849	1,325	524	526	522	0	1	3	34
19	동물및식물 관련 시설	586	566	445	121	129	124	0	0	5	31
20	자원순환 관련 시설	561	561	392	169	169	169	0	0	0	9
21	교정 및 군사시설	438	456	266	190	198	195	0	0	3	7
22	방송통신시설	377	365	262	103	103	103	0	0	0	8
23	발전시설	129	149	113	36	35	35	0	0	0	1
24	묘지 관련 시설	45	44	33	11	12	11	0	0	1	3
25	관광 휴게시설	371	364	293	71	72	71	0	0	1	10
26	장례시설	319	314	256	58	60	59	1	0	0	5
27	지하가	126	127	79	48	48	48	0	0	0	0
28	지하구	369	340	317	23	23	23	0	0	0	4
29	문화재	167	171	132	39	41	40	0	0	1	1
30	복합건축물	59,559	58,784	44,146	14,638	14,734	14,535	2	15	182	496

22-1-1 특급대상 종합정밀점검 실적

구 분	총 계										
	조사대상		조사결과		조치결과					유예 대상	
	대상수	점검수	양호	불량	계	조치 명령	관계기 관통보	입건	과태료		
계	1,124	1,804	319	1,485	1,487	1,485	1	0	1	7	
1	아파트	51	72	2	70	70	70	0	0	0	3
	기숙사	0	0	0	0	0	0	0	0	0	0
2	근린생활시설	6	5	1	4	4	4	0	0	0	0
3	문화 및 집회시설	2	4	0	4	4	4	0	0	0	0
4	종교시설	1	2	2	0	0	0	0	0	0	0
5	판매시설	18	34	0	34	34	34	0	0	0	0
6	운수시설	0	0	0	0	0	0	0	0	0	0
7	의료시설	6	8	4	4	4	4	0	0	0	0
8	교육연구시설	8	11	1	10	10	10	0	0	0	0
9	노유자시설	3	2	0	2	2	2	0	0	0	0
10	수련시설	0	0	0	0	0	0	0	0	0	0
11	운동시설	1	2	1	1	1	1	0	0	0	0
12	업무시설	107	149	20	129	129	129	0	0	0	0
13	숙박시설	19	23	1	22	22	22	0	0	0	0
14	위락시설	0	0	0	0	0	0	0	0	0	0
15	공장	42	65	11	54	54	54	0	0	0	2
16	창고시설	11	15	0	15	15	15	0	0	0	0
17	위험물 저장 및 처리시설	0	0	0	0	0	0	0	0	0	0
18	항공기 및 자동차 관련시설	0	0	0	0	0	0	0	0	0	0
19	동물및식물 관련 시설	0	0	0	0	0	0	0	0	0	0
20	자원순환 관련 시설	0	0	0	0	0	0	0	0	0	0
21	교정 및 군사시설	0	0	0	0	0	0	0	0	0	0
22	방송통신시설	0	0	0	0	0	0	0	0	0	0
23	발전시설	0	0	0	0	0	0	0	0	0	0
24	묘지 관련 시설	0	0	0	0	0	0	0	0	0	0
25	관광 휴게시설	1	2	0	2	2	2	0	0	0	0
26	장례시설	0	0	0	0	0	0	0	0	0	0
27	지하가	8	0	0	0	0	0	0	0	0	0
28	지하구	0	0	0	0	0	0	0	0	0	0
29	문화재	0	0	0	0	0	0	0	0	0	0
30	복합건축물	840	1,410	276	1,134	1,136	1,134	1	0	1	2

서 울										부 산											
점검대상		점검결과		조치결과						유예 대상	점검대상		점검결과		조치결과						유예 대상
대상 수	점검 수	양호	불량	계	조치 명령	관계 기관 통보	입건	과태 료	대상 수		점검 수	양호	불량	계	조치 명령	관계 기관 통보	입건	과태 료			
436	621	36	585	586	586	0	0	0	1	211	293	104	189	189	189	0	0	0	1		
15	19	0	19	19	19	0	0	0	0	19	27	1	26	26	26	0	0	0	0		
0	0	0	0	0	0	0	0	0	0	0	0	0	0	0	0	0	0	0	0		
3	3	1	2	2	2	0	0	0	0	2	0	0	0	0	0	0	0	0	0		
1	2	0	2	2	2	0	0	0	0	0	0	0	0	0	0	0	0	0	0		
0	0	0	0	0	0	0	0	0	0	0	0	0	0	0	0	0	0	0	0		
12	22	0	22	22	22	0	0	0	0	2	6	0	6	6	6	0	0	0	0		
0	0	0	0	0	0	0	0	0	0	0	0	0	0	0	0	0	0	0	0		
5	6	2	4	4	4	0	0	0	0	0	0	0	0	0	0	0	0	0	0		
7	10	1	9	9	9	0	0	0	0	0	0	0	0	0	0	0	0	0	0		
2	2	0	2	2	2	0	0	0	0	1	0	0	0	0	0	0	0	0	0		
0	0	0	0	0	0	0	0	0	0	0	0	0	0	0	0	0	0	0	0		
0	0	0	0	0	0	0	0	0	0	0	0	0	0	0	0	0	0	0	0		
72	87	10	77	77	77	0	0	0	0	11	16	3	13	13	13	0	0	0	0		
10	13	0	13	13	13	0	0	0	0	6	6	0	6	6	6	0	0	0	0		
0	0	0	0	0	0	0	0	0	0	0	0	0	0	0	0	0	0	0	0		
4	4	0	4	4	4	0	0	0	0	0	0	0	0	0	0	0	0	0	0		
2	2	0	2	2	2	0	0	0	0	0	0	0	0	0	0	0	0	0	0		
0	0	0	0	0	0	0	0	0	0	0	0	0	0	0	0	0	0	0	0		
0	0	0	0	0	0	0	0	0	0	0	0	0	0	0	0	0	0	0	0		
0	0	0	0	0	0	0	0	0	0	0	0	0	0	0	0	0	0	0	0		
0	0	0	0	0	0	0	0	0	0	0	0	0	0	0	0	0	0	0	0		
0	0	0	0	0	0	0	0	0	0	0	0	0	0	0	0	0	0	0	0		
0	0	0	0	0	0	0	0	0	0	0	0	0	0	0	0	0	0	0	0		
0	0	0	0	0	0	0	0	0	0	0	0	0	0	0	0	0	0	0	0		
0	0	0	0	0	0	0	0	0	0	0	0	0	0	0	0	0	0	0	0		
0	0	0	0	0	0	0	0	0	0	0	0	0	0	0	0	0	0	0	0		
0	0	0	0	0	0	0	0	0	0	0	0	0	0	0	0	0	0	0	0		
1	2	0	2	2	2	0	0	0	0	0	0	0	0	0	0	0	0	0	0		
0	0	0	0	0	0	0	0	0	0	0	0	0	0	0	0	0	0	0	0		
0	0	0	0	0	0	0	0	0	0	8	0	0	0	0	0	0	0	0	0		
0	0	0	0	0	0	0	0	0	0	0	0	0	0	0	0	0	0	0	0		
0	0	0	0	0	0	0	0	0	0	0	0	0	0	0	0	0	0	0	0		
302	449	22	427	428	428	0	0	0	1	162	238	100	138	138	138	0	0	0	1		

구 분	대 구									
	점검대상		점검결과		조치결과					유예 대상
	대상수	점검수	양호	불량	계	조치 명령	관계기 관통보	입건	과태료	
계	44	86	44	42	42	42	0	0	0	0
1	아파트	1	2	0	2	2	2	0	0	0
	기숙사	0	0	0	0	0	0	0	0	0
2	근린생활시설	0	0	0	0	0	0	0	0	0
3	문화 및 집회시설	0	0	0	0	0	0	0	0	0
4	종교시설	1	2	2	0	0	0	0	0	0
5	판매시설	0	0	0	0	0	0	0	0	0
6	운수시설	0	0	0	0	0	0	0	0	0
7	의료시설	0	0	0	0	0	0	0	0	0
8	교육연구시설	0	0	0	0	0	0	0	0	0
9	노유자시설	0	0	0	0	0	0	0	0	0
10	수련시설	0	0	0	0	0	0	0	0	0
11	운동시설	0	0	0	0	0	0	0	0	0
12	업무시설	2	4	2	2	2	2	0	0	0
13	숙박시설	0	0	0	0	0	0	0	0	0
14	위락시설	0	0	0	0	0	0	0	0	0
15	공장	0	0	0	0	0	0	0	0	0
16	창고시설	1	1	0	1	1	1	0	0	0
17	위험물 저장 및 처리시설	0	0	0	0	0	0	0	0	0
18	항공기 및 자동차 관련시설	0	0	0	0	0	0	0	0	0
19	동물및식물 관련 시설	0	0	0	0	0	0	0	0	0
20	자원순환 관련 시설	0	0	0	0	0	0	0	0	0
21	교정 및 군사시설	0	0	0	0	0	0	0	0	0
22	방송통신시설	0	0	0	0	0	0	0	0	0
23	발전시설	0	0	0	0	0	0	0	0	0
24	묘지 관련 시설	0	0	0	0	0	0	0	0	0
25	관광 휴게시설	0	0	0	0	0	0	0	0	0
26	장례시설	0	0	0	0	0	0	0	0	0
27	지하가	0	0	0	0	0	0	0	0	0
28	지하구	0	0	0	0	0	0	0	0	0
29	문화재	0	0	0	0	0	0	0	0	0
30	복합건축물	39	77	40	37	37	37	0	0	0

인 천										광 주											
점검대상		점검결과		조치결과						유예 대상	점검대상		점검결과		조치결과						유예 대상
대상 수	점검 수	양호	불량	계	조치 명령	관계 기관 통보	입건	과태료	대상 수		점검 수	양호	불량	계	조치 명령	관계 기관 통보	입건	과태료			
64	111	2	109	109	109	0	0	0	1	14	28	3	25	25	25	0	0	0	0		
9	14	0	14	14	14	0	0	0	1	0	0	0	0	0	0	0	0	0	0		
0	0	0	0	0	0	0	0	0	0	0	0	0	0	0	0	0	0	0	0		
1	2	0	2	2	2	0	0	0	0	0	0	0	0	0	0	0	0	0	0		
0	0	0	0	0	0	0	0	0	0	0	0	0	0	0	0	0	0	0	0		
0	0	0	0	0	0	0	0	0	0	0	0	0	0	0	0	0	0	0	0		
1	2	0	2	2	2	0	0	0	0	0	0	0	0	0	0	0	0	0	0		
0	0	0	0	0	0	0	0	0	0	0	0	0	0	0	0	0	0	0	0		
0	0	0	0	0	0	0	0	0	0	0	0	0	0	0	0	0	0	0	0		
0	0	0	0	0	0	0	0	0	0	0	0	0	0	0	0	0	0	0	0		
0	0	0	0	0	0	0	0	0	0	0	0	0	0	0	0	0	0	0	0		
0	0	0	0	0	0	0	0	0	0	0	0	0	0	0	0	0	0	0	0		
1	2	1	1	1	1	0	0	0	0	0	0	0	0	0	0	0	0	0	0		
5	10	0	10	10	10	0	0	0	0	2	4	0	4	4	4	0	0	0	0		
0	0	0	0	0	0	0	0	0	0	0	0	0	0	0	0	0	0	0	0		
0	0	0	0	0	0	0	0	0	0	0	0	0	0	0	0	0	0	0	0		
1	2	0	2	2	2	0	0	0	0	0	0	0	0	0	0	0	0	0	0		
1	1	0	1	1	1	0	0	0	0	0	0	0	0	0	0	0	0	0	0		
0	0	0	0	0	0	0	0	0	0	0	0	0	0	0	0	0	0	0	0		
0	0	0	0	0	0	0	0	0	0	0	0	0	0	0	0	0	0	0	0		
0	0	0	0	0	0	0	0	0	0	0	0	0	0	0	0	0	0	0	0		
0	0	0	0	0	0	0	0	0	0	0	0	0	0	0	0	0	0	0	0		
0	0	0	0	0	0	0	0	0	0	0	0	0	0	0	0	0	0	0	0		
0	0	0	0	0	0	0	0	0	0	0	0	0	0	0	0	0	0	0	0		
0	0	0	0	0	0	0	0	0	0	0	0	0	0	0	0	0	0	0	0		
0	0	0	0	0	0	0	0	0	0	0	0	0	0	0	0	0	0	0	0		
0	0	0	0	0	0	0	0	0	0	0	0	0	0	0	0	0	0	0	0		
0	0	0	0	0	0	0	0	0	0	0	0	0	0	0	0	0	0	0	0		
0	0	0	0	0	0	0	0	0	0	0	0	0	0	0	0	0	0	0	0		
0	0	0	0	0	0	0	0	0	0	0	0	0	0	0	0	0	0	0	0		
0	0	0	0	0	0	0	0	0	0	0	0	0	0	0	0	0	0	0	0		
45	78	1	77	77	77	0	0	0	0	12	24	3	21	21	21	0	0	0	0		

구 분	대 전										
	점검대상		점검결과		조치결과					유예 대상	
	대상수	점검수	양호	불량	계	조치 명령	관계기 관통보	입건	과태료		
계	17	31	2	29	29	29	0	0	0	2	
1	아파트	1	1	0	1	1	1	0	0	0	2
	기숙사	0	0	0	0	0	0	0	0	0	0
2	근린생활시설	0	0	0	0	0	0	0	0	0	0
3	문화 및 집회시설	0	0	0	0	0	0	0	0	0	0
4	종교시설	0	0	0	0	0	0	0	0	0	0
5	판매시설	0	0	0	0	0	0	0	0	0	0
6	운수시설	0	0	0	0	0	0	0	0	0	0
7	의료시설	0	0	0	0	0	0	0	0	0	0
8	교육연구시설	0	0	0	0	0	0	0	0	0	0
9	노유자시설	0	0	0	0	0	0	0	0	0	0
10	수련시설	0	0	0	0	0	0	0	0	0	0
11	운동시설	0	0	0	0	0	0	0	0	0	0
12	업무시설	1	2	0	2	2	2	0	0	0	0
13	숙박시설	0	0	0	0	0	0	0	0	0	0
14	위락시설	0	0	0	0	0	0	0	0	0	0
15	공장	0	0	0	0	0	0	0	0	0	0
16	창고시설	0	0	0	0	0	0	0	0	0	0
17	위험물 저장 및 처리시설	0	0	0	0	0	0	0	0	0	0
18	항공기 및 자동차 관련시설	0	0	0	0	0	0	0	0	0	0
19	동물및식물 관련 시설	0	0	0	0	0	0	0	0	0	0
20	자원순환 관련 시설	0	0	0	0	0	0	0	0	0	0
21	교정 및 군사시설	0	0	0	0	0	0	0	0	0	0
22	방송통신시설	0	0	0	0	0	0	0	0	0	0
23	발전시설	0	0	0	0	0	0	0	0	0	0
24	묘지 관련 시설	0	0	0	0	0	0	0	0	0	0
25	관광 휴게시설	0	0	0	0	0	0	0	0	0	0
26	장례시설	0	0	0	0	0	0	0	0	0	0
27	지하가	0	0	0	0	0	0	0	0	0	0
28	지하구	0	0	0	0	0	0	0	0	0	0
29	문화재	0	0	0	0	0	0	0	0	0	0
30	복합건축물	15	28	2	26	26	26	0	0	0	0

구 분		경기북부									
		점검대상		점검결과		조치결과				유예 대상	
		대상수	점검수	양호	불량	계	조치 명령	관계기 관통보	입건		과태료
계		28	59	4	55	55	55	0	0	0	0
1	아파트	1	2	0	2	2	2	0	0	0	0
	기숙사	0	0	0	0	0	0	0	0	0	0
2	근린생활시설	0	0	0	0	0	0	0	0	0	0
3	문화 및 집회시설	1	2	0	2	2	2	0	0	0	0
4	종교시설	0	0	0	0	0	0	0	0	0	0
5	판매시설	0	0	0	0	0	0	0	0	0	0
6	운수시설	0	0	0	0	0	0	0	0	0	0
7	의료시설	0	0	0	0	0	0	0	0	0	0
8	교육연구시설	1	1	0	1	1	1	0	0	0	0
9	노유자시설	0	0	0	0	0	0	0	0	0	0
10	수련시설	0	0	0	0	0	0	0	0	0	0
11	운동시설	0	0	0	0	0	0	0	0	0	0
12	업무시설	0	0	0	0	0	0	0	0	0	0
13	숙박시설	0	0	0	0	0	0	0	0	0	0
14	위락시설	0	0	0	0	0	0	0	0	0	0
15	공장	1	2	0	2	2	2	0	0	0	0
16	창고시설	0	0	0	0	0	0	0	0	0	0
17	위험물 저장 및 처리시설	0	0	0	0	0	0	0	0	0	0
18	항공기 및 자동차 관련시설	0	0	0	0	0	0	0	0	0	0
19	동물및식물 관련 시설	0	0	0	0	0	0	0	0	0	0
20	자원순환 관련 시설	0	0	0	0	0	0	0	0	0	0
21	교정 및 군사시설	0	0	0	0	0	0	0	0	0	0
22	방송통신시설	0	0	0	0	0	0	0	0	0	0
23	발전시설	0	0	0	0	0	0	0	0	0	0
24	묘지 관련 시설	0	0	0	0	0	0	0	0	0	0
25	관광 휴게시설	0	0	0	0	0	0	0	0	0	0
26	장례시설	0	0	0	0	0	0	0	0	0	0
27	지하가	0	0	0	0	0	0	0	0	0	0
28	지하구	0	0	0	0	0	0	0	0	0	0
29	문화재	0	0	0	0	0	0	0	0	0	0
30	복합건축물	24	52	4	48	48	48	0	0	0	0

경기남부										강 원											
점검대상		점검결과		조치결과						유예 대상	점검대상		점검결과		조치결과						유예 대상
대상 수	점검 수	양호	불량	계	조치 명령	관계 기관 통보	입건	과태 료	대상 수		점검 수	양호	불량	계	조치 명령	관계 기관 통보	입건	과태 료			
163	308	17	291	292	290	1	0	1	0	2	4	1	3	3	3	0	0	0	0		
3	4	0	4	4	4	0	0	0	0	0	0	0	0	0	0	0	0	0	0		
0	0	0	0	0	0	0	0	0	0	0	0	0	0	0	0	0	0	0	0		
0	0	0	0	0	0	0	0	0	0	0	0	0	0	0	0	0	0	0	0		
0	0	0	0	0	0	0	0	0	0	0	0	0	0	0	0	0	0	0	0		
0	0	0	0	0	0	0	0	0	0	0	0	0	0	0	0	0	0	0	0		
3	4	0	4	4	4	0	0	0	0	0	0	0	0	0	0	0	0	0	0		
0	0	0	0	0	0	0	0	0	0	0	0	0	0	0	0	0	0	0	0		
0	0	0	0	0	0	0	0	0	0	0	0	0	0	0	0	0	0	0	0		
0	0	0	0	0	0	0	0	0	0	0	0	0	0	0	0	0	0	0	0		
0	0	0	0	0	0	0	0	0	0	0	0	0	0	0	0	0	0	0	0		
0	0	0	0	0	0	0	0	0	0	0	0	0	0	0	0	0	0	0	0		
0	0	0	0	0	0	0	0	0	0	0	0	0	0	0	0	0	0	0	0		
0	0	0	0	0	0	0	0	0	0	0	0	0	0	0	0	0	0	0	0		
9	18	3	15	15	15	0	0	0	0	1	2	1	1	1	1	0	0	0	0		
0	0	0	0	0	0	0	0	0	0	0	0	0	0	0	0	0	0	0	0		
0	0	0	0	0	0	0	0	0	0	0	0	0	0	0	0	0	0	0	0		
7	14	3	11	11	11	0	0	0	0	0	0	0	0	0	0	0	0	0	0		
7	11	0	11	11	11	0	0	0	0	0	0	0	0	0	0	0	0	0	0		
0	0	0	0	0	0	0	0	0	0	0	0	0	0	0	0	0	0	0	0		
0	0	0	0	0	0	0	0	0	0	0	0	0	0	0	0	0	0	0	0		
0	0	0	0	0	0	0	0	0	0	0	0	0	0	0	0	0	0	0	0		
0	0	0	0	0	0	0	0	0	0	0	0	0	0	0	0	0	0	0	0		
0	0	0	0	0	0	0	0	0	0	0	0	0	0	0	0	0	0	0	0		
0	0	0	0	0	0	0	0	0	0	0	0	0	0	0	0	0	0	0	0		
0	0	0	0	0	0	0	0	0	0	0	0	0	0	0	0	0	0	0	0		
0	0	0	0	0	0	0	0	0	0	0	0	0	0	0	0	0	0	0	0		
0	0	0	0	0	0	0	0	0	0	0	0	0	0	0	0	0	0	0	0		
0	0	0	0	0	0	0	0	0	0	0	0	0	0	0	0	0	0	0	0		
0	0	0	0	0	0	0	0	0	0	0	0	0	0	0	0	0	0	0	0		
0	0	0	0	0	0	0	0	0	0	0	0	0	0	0	0	0	0	0	0		
0	0	0	0	0	0	0	0	0	0	0	0	0	0	0	0	0	0	0	0		
0	0	0	0	0	0	0	0	0	0	0	0	0	0	0	0	0	0	0	0		
134	257	11	246	247	245	1	0	1	0	1	2	0	2	2	2	0	0	0	0		

구 분		총 복									
		점검대상		점검결과		조치결과				유예 대상	
		대상수	점검수	양호	불량	계	조치 명령	관계기 관통보	입건		과태료
계		8	16	0	16	16	16	0	0	0	0
1	아파트	0	0	0	0	0	0	0	0	0	0
	기숙사	0	0	0	0	0	0	0	0	0	0
2	근린생활시설	0	0	0	0	0	0	0	0	0	0
3	문화 및 집회시설	0	0	0	0	0	0	0	0	0	0
4	종교시설	0	0	0	0	0	0	0	0	0	0
5	판매시설	0	0	0	0	0	0	0	0	0	0
6	운수시설	0	0	0	0	0	0	0	0	0	0
7	의료시설	0	0	0	0	0	0	0	0	0	0
8	교육연구시설	0	0	0	0	0	0	0	0	0	0
9	노유자시설	0	0	0	0	0	0	0	0	0	0
10	수련시설	0	0	0	0	0	0	0	0	0	0
11	운동시설	0	0	0	0	0	0	0	0	0	0
12	업무시설	0	0	0	0	0	0	0	0	0	0
13	숙박시설	1	2	0	2	2	2	0	0	0	0
14	위락시설	0	0	0	0	0	0	0	0	0	0
15	공장	2	4	0	4	4	4	0	0	0	0
16	창고시설	0	0	0	0	0	0	0	0	0	0
17	위험물 저장 및 처리시설	0	0	0	0	0	0	0	0	0	0
18	항공기 및 자동차 관련시설	0	0	0	0	0	0	0	0	0	0
19	동물및식물 관련 시설	0	0	0	0	0	0	0	0	0	0
20	자원순환 관련 시설	0	0	0	0	0	0	0	0	0	0
21	교정 및 군사시설	0	0	0	0	0	0	0	0	0	0
22	방송통신시설	0	0	0	0	0	0	0	0	0	0
23	발전시설	0	0	0	0	0	0	0	0	0	0
24	묘지 관련 시설	0	0	0	0	0	0	0	0	0	0
25	관광 휴게시설	0	0	0	0	0	0	0	0	0	0
26	장례시설	0	0	0	0	0	0	0	0	0	0
27	지하가	0	0	0	0	0	0	0	0	0	0
28	지하구	0	0	0	0	0	0	0	0	0	0
29	문화재	0	0	0	0	0	0	0	0	0	0
30	복합건축물	5	10	0	10	10	10	0	0	0	0

총 남										전 북											
점검대상		점검결과		조치결과						유예 대상	점검대상		점검결과		조치결과						유예 대상
대상 수	점검 수	양호	불량	계	조치 명령	관계 기관 통보	입건	과태료	대상 수		점검 수	양호	불량	계	조치 명령	관계 기관 통보	입건	과태료			
20	34	3	31	31	31	0	0	0	0	11	24	10	14	14	14	0	0	0	0		
0	0	0	0	0	0	0	0	0	0	1	2	1	1	1	1	0	0	0	0		
0	0	0	0	0	0	0	0	0	0	0	0	0	0	0	0	0	0	0	0		
0	0	0	0	0	0	0	0	0	0	0	0	0	0	0	0	0	0	0	0		
0	0	0	0	0	0	0	0	0	0	0	0	0	0	0	0	0	0	0	0		
0	0	0	0	0	0	0	0	0	0	0	0	0	0	0	0	0	0	0	0		
0	0	0	0	0	0	0	0	0	0	0	0	0	0	0	0	0	0	0	0		
0	0	0	0	0	0	0	0	0	0	0	0	0	0	0	0	0	0	0	0		
0	0	0	0	0	0	0	0	0	0	0	0	0	0	0	0	0	0	0	0		
0	0	0	0	0	0	0	0	0	0	0	0	0	0	0	0	0	0	0	0		
0	0	0	0	0	0	0	0	0	0	0	0	0	0	0	0	0	0	0	0		
0	0	0	0	0	0	0	0	0	0	0	0	0	0	0	0	0	0	0	0		
0	0	0	0	0	0	0	0	0	0	0	0	0	0	0	0	0	0	0	0		
0	0	0	0	0	0	0	0	0	0	0	0	0	0	0	0	0	0	0	0		
0	0	0	0	0	0	0	0	0	0	0	0	0	0	0	0	0	0	0	0		
2	4	0	4	4	4	0	0	0	0	0	0	0	0	0	0	0	0	0	0		
0	0	0	0	0	0	0	0	0	0	0	0	0	0	0	0	0	0	0	0		
0	0	0	0	0	0	0	0	0	0	0	0	0	0	0	0	0	0	0	0		
12	19	2	17	17	17	0	0	0	0	0	0	0	0	0	0	0	0	0	0		
0	0	0	0	0	0	0	0	0	0	0	0	0	0	0	0	0	0	0	0		
0	0	0	0	0	0	0	0	0	0	0	0	0	0	0	0	0	0	0	0		
0	0	0	0	0	0	0	0	0	0	0	0	0	0	0	0	0	0	0	0		
0	0	0	0	0	0	0	0	0	0	0	0	0	0	0	0	0	0	0	0		
0	0	0	0	0	0	0	0	0	0	0	0	0	0	0	0	0	0	0	0		
0	0	0	0	0	0	0	0	0	0	0	0	0	0	0	0	0	0	0	0		
0	0	0	0	0	0	0	0	0	0	0	0	0	0	0	0	0	0	0	0		
0	0	0	0	0	0	0	0	0	0	0	0	0	0	0	0	0	0	0	0		
0	0	0	0	0	0	0	0	0	0	0	0	0	0	0	0	0	0	0	0		
0	0	0	0	0	0	0	0	0	0	0	0	0	0	0	0	0	0	0	0		
0	0	0	0	0	0	0	0	0	0	0	0	0	0	0	0	0	0	0	0		
0	0	0	0	0	0	0	0	0	0	0	0	0	0	0	0	0	0	0	0		
0	0	0	0	0	0	0	0	0	0	0	0	0	0	0	0	0	0	0	0		
0	0	0	0	0	0	0	0	0	0	0	0	0	0	0	0	0	0	0	0		
6	11	1	10	10	10	0	0	0	0	10	22	9	13	13	13	0	0	0	0		

구 분		전 남									
		점검대상		점검결과		조치결과				유예 대상	
		대상수	점검수	양호	불량	계	조치 명령	관계기 관통보	입건		과태료
계		5	10	1	9	9	9	0	0	0	0
1	아파트	0	0	0	0	0	0	0	0	0	0
	기숙사	0	0	0	0	0	0	0	0	0	0
2	근린생활시설	0	0	0	0	0	0	0	0	0	0
3	문화 및 집회시설	0	0	0	0	0	0	0	0	0	0
4	종교시설	0	0	0	0	0	0	0	0	0	0
5	판매시설	0	0	0	0	0	0	0	0	0	0
6	운수시설	0	0	0	0	0	0	0	0	0	0
7	의료시설	0	0	0	0	0	0	0	0	0	0
8	교육연구시설	0	0	0	0	0	0	0	0	0	0
9	노유자시설	0	0	0	0	0	0	0	0	0	0
10	수련시설	0	0	0	0	0	0	0	0	0	0
11	운동시설	0	0	0	0	0	0	0	0	0	0
12	업무시설	0	0	0	0	0	0	0	0	0	0
13	숙박시설	0	0	0	0	0	0	0	0	0	0
14	위락시설	0	0	0	0	0	0	0	0	0	0
15	공장	2	4	1	3	3	3	0	0	0	0
16	창고시설	0	0	0	0	0	0	0	0	0	0
17	위험물 저장 및 처리시설	0	0	0	0	0	0	0	0	0	0
18	항공기 및 자동차 관련시설	0	0	0	0	0	0	0	0	0	0
19	동물및식물 관련 시설	0	0	0	0	0	0	0	0	0	0
20	자원순환 관련 시설	0	0	0	0	0	0	0	0	0	0
21	교정 및 군사시설	0	0	0	0	0	0	0	0	0	0
22	방송통신시설	0	0	0	0	0	0	0	0	0	0
23	발전시설	0	0	0	0	0	0	0	0	0	0
24	묘지 관련 시설	0	0	0	0	0	0	0	0	0	0
25	관광 휴게시설	0	0	0	0	0	0	0	0	0	0
26	장례시설	0	0	0	0	0	0	0	0	0	0
27	지하가	0	0	0	0	0	0	0	0	0	0
28	지하구	0	0	0	0	0	0	0	0	0	0
29	문화재	0	0	0	0	0	0	0	0	0	0
30	복합건축물	3	6	0	6	6	6	0	0	0	0

경 북										경 남											
점검대상		점검결과		조치결과						유예 대상	점검대상		점검결과		조치결과						유예 대상
대상 수	점검 수	양호	불량	계	조치 명령	관계 기관 통보	입건	과태 료	대상 수		점검 수	양호	불량	계	조치 명령	관계 기관 통보	입건	과태 료			
12	15	5	10	10	10	0	0	0	2	14	20	1	19	19	19	0	0	0	0		
0	0	0	0	0	0	0	0	0	0	1	1	0	1	1	1	0	0	0	0		
0	0	0	0	0	0	0	0	0	0	0	0	0	0	0	0	0	0	0	0		
0	0	0	0	0	0	0	0	0	0	0	0	0	0	0	0	0	0	0	0		
0	0	0	0	0	0	0	0	0	0	0	0	0	0	0	0	0	0	0	0		
0	0	0	0	0	0	0	0	0	0	0	0	0	0	0	0	0	0	0	0		
0	0	0	0	0	0	0	0	0	0	0	0	0	0	0	0	0	0	0	0		
0	0	0	0	0	0	0	0	0	0	0	0	0	0	0	0	0	0	0	0		
0	0	0	0	0	0	0	0	0	0	0	0	0	0	0	0	0	0	0	0		
0	0	0	0	0	0	0	0	0	0	0	0	0	0	0	0	0	0	0	0		
0	0	0	0	0	0	0	0	0	0	0	0	0	0	0	0	0	0	0	0		
0	0	0	0	0	0	0	0	0	0	0	0	0	0	0	0	0	0	0	0		
0	0	0	0	0	0	0	0	0	0	0	0	0	0	0	0	0	0	0	0		
0	0	0	0	0	0	0	0	0	0	1	1	0	1	1	1	0	0	0	0		
0	0	0	0	0	0	0	0	0	0	1	1	1	0	0	0	0	0	0	0		
0	0	0	0	0	0	0	0	0	0	0	0	0	0	0	0	0	0	0	0		
12	15	5	10	10	10	0	0	0	2	0	0	0	0	0	0	0	0	0	0		
0	0	0	0	0	0	0	0	0	0	0	0	0	0	0	0	0	0	0	0		
0	0	0	0	0	0	0	0	0	0	0	0	0	0	0	0	0	0	0	0		
0	0	0	0	0	0	0	0	0	0	0	0	0	0	0	0	0	0	0	0		
0	0	0	0	0	0	0	0	0	0	0	0	0	0	0	0	0	0	0	0		
0	0	0	0	0	0	0	0	0	0	0	0	0	0	0	0	0	0	0	0		
0	0	0	0	0	0	0	0	0	0	0	0	0	0	0	0	0	0	0	0		
0	0	0	0	0	0	0	0	0	0	0	0	0	0	0	0	0	0	0	0		
0	0	0	0	0	0	0	0	0	0	0	0	0	0	0	0	0	0	0	0		
0	0	0	0	0	0	0	0	0	0	0	0	0	0	0	0	0	0	0	0		
0	0	0	0	0	0	0	0	0	0	0	0	0	0	0	0	0	0	0	0		
0	0	0	0	0	0	0	0	0	0	0	0	0	0	0	0	0	0	0	0		
0	0	0	0	0	0	0	0	0	0	0	0	0	0	0	0	0	0	0	0		
0	0	0	0	0	0	0	0	0	0	0	0	0	0	0	0	0	0	0	0		
0	0	0	0	0	0	0	0	0	0	0	0	0	0	0	0	0	0	0	0		
0	0	0	0	0	0	0	0	0	0	0	0	0	0	0	0	0	0	0	0		
0	0	0	0	0	0	0	0	0	0	11	17	0	17	17	17	0	0	0	0		

구 분		창 원									
		점검대상		점검결과		조치결과				유예 대상	
		대상수	점검수	양호	불량	계	조치 명령	관계기 관통보	입건		과태료
계		14	23	6	17	17	17	0	0	0	0
1	아파트	0	0	0	0	0	0	0	0	0	0
	기숙사	0	0	0	0	0	0	0	0	0	0
2	근린생활시설	0	0	0	0	0	0	0	0	0	0
3	문화 및 집회시설	0	0	0	0	0	0	0	0	0	0
4	종교시설	0	0	0	0	0	0	0	0	0	0
5	판매시설	0	0	0	0	0	0	0	0	0	0
6	운수시설	0	0	0	0	0	0	0	0	0	0
7	의료시설	1	2	2	0	0	0	0	0	0	0
8	교육연구시설	0	0	0	0	0	0	0	0	0	0
9	노유자시설	0	0	0	0	0	0	0	0	0	0
10	수련시설	0	0	0	0	0	0	0	0	0	0
11	운동시설	0	0	0	0	0	0	0	0	0	0
12	업무시설	1	1	1	0	0	0	0	0	0	0
13	숙박시설	0	0	0	0	0	0	0	0	0	0
14	위락시설	0	0	0	0	0	0	0	0	0	0
15	공장	1	1	0	1	1	1	0	0	0	0
16	창고시설	0	0	0	0	0	0	0	0	0	0
17	위험물 저장 및 처리시설	0	0	0	0	0	0	0	0	0	0
18	항공기 및 자동차 관련시설	0	0	0	0	0	0	0	0	0	0
19	동물및식물 관련 시설	0	0	0	0	0	0	0	0	0	0
20	자원순환 관련 시설	0	0	0	0	0	0	0	0	0	0
21	교정 및 군사시설	0	0	0	0	0	0	0	0	0	0
22	방송통신시설	0	0	0	0	0	0	0	0	0	0
23	발전시설	0	0	0	0	0	0	0	0	0	0
24	묘지 관련 시설	0	0	0	0	0	0	0	0	0	0
25	관광 휴게시설	0	0	0	0	0	0	0	0	0	0
26	장례시설	0	0	0	0	0	0	0	0	0	0
27	지하가	0	0	0	0	0	0	0	0	0	0
28	지하구	0	0	0	0	0	0	0	0	0	0
29	문화재	0	0	0	0	0	0	0	0	0	0
30	복합건축물	11	19	3	16	16	16	0	0	0	0

제 주									
점검대상		점검결과		조치결과					유예 대상
대상수	점검수	양호	불량	계	조치 명령	관계기관 통보	입건	과태료	
2	3	0	3	3	3	0	0	0	0
0	0	0	0	0	0	0	0	0	0
0	0	0	0	0	0	0	0	0	0
0	0	0	0	0	0	0	0	0	0
0	0	0	0	0	0	0	0	0	0
0	0	0	0	0	0	0	0	0	0
0	0	0	0	0	0	0	0	0	0
0	0	0	0	0	0	0	0	0	0
0	0	0	0	0	0	0	0	0	0
0	0	0	0	0	0	0	0	0	0
0	0	0	0	0	0	0	0	0	0
0	0	0	0	0	0	0	0	0	0
0	0	0	0	0	0	0	0	0	0
0	0	0	0	0	0	0	0	0	0
0	0	0	0	0	0	0	0	0	0
0	0	0	0	0	0	0	0	0	0
0	0	0	0	0	0	0	0	0	0
0	0	0	0	0	0	0	0	0	0
0	0	0	0	0	0	0	0	0	0
0	0	0	0	0	0	0	0	0	0
0	0	0	0	0	0	0	0	0	0
0	0	0	0	0	0	0	0	0	0
0	0	0	0	0	0	0	0	0	0
0	0	0	0	0	0	0	0	0	0
0	0	0	0	0	0	0	0	0	0
0	0	0	0	0	0	0	0	0	0
0	0	0	0	0	0	0	0	0	0
0	0	0	0	0	0	0	0	0	0
0	0	0	0	0	0	0	0	0	0
0	0	0	0	0	0	0	0	0	0
0	0	0	0	0	0	0	0	0	0
0	0	0	0	0	0	0	0	0	0
0	0	0	0	0	0	0	0	0	0
0	0	0	0	0	0	0	0	0	0
0	0	0	0	0	0	0	0	0	0
0	0	0	0	0	0	0	0	0	0
0	0	0	0	0	0	0	0	0	0
0	0	0	0	0	0	0	0	0	0
0	0	0	0	0	0	0	0	0	0
0	0	0	0	0	0	0	0	0	0
0	0	0	0	0	0	0	0	0	0
0	0	0	0	0	0	0	0	0	0
0	0	0	0	0	0	0	0	0	0
1	2	0	2	2	2	0	0	0	0

22-1-2 일반대상 종합정밀점검 실적

구 분		총 괄									
		조사대상		조사결과		조치결과				유예 대상	
		대상수	점검수	양호	불량	계	조치 명령	관계기 관통보	입건		과태료
계		104,095	168,180	85,651	82,529	82,756	82,372	8	149	227	1,256
1	아파트	22,740	35,422	12,807	22,615	22,657	22,610	0	16	31	21
	기숙사	145	206	113	93	93	93	0	0	0	5
2	근린생활시설	14,689	25,262	13,495	11,767	11,873	11,790	1	25	57	144
3	문화 및 집회시설	1,489	2,316	1,465	851	857	847	0	7	3	114
4	종교시설	4,897	8,081	5,481	2,600	2,607	2,584	0	5	18	24
5	판매시설	1,664	2,735	1,189	1,546	1,551	1,543	0	2	6	30
6	운수시설	341	384	197	187	180	179	0	0	1	5
7	의료시설	2,033	3,374	1,923	1,451	1,456	1,451	0	3	2	73
8	교육연구시설	1,406	2,250	1,499	751	752	751	0	0	1	48
9	노유자시설	5,231	8,907	6,496	2,411	2,425	2,408	1	9	7	122
10	수련시설	207	258	154	104	107	106	0	1	0	37
11	운동시설	1,242	2,176	1,269	907	905	900	0	2	3	18
12	업무시설	4,904	7,267	3,798	3,469	3,475	3,464	0	5	6	63
13	숙박시설	2,744	4,412	2,530	1,882	1,900	1,868	0	14	18	157
14	위락시설	107	181	94	87	89	87	0	2	0	10
15	공장	5,647	10,475	6,671	3,804	3,820	3,800	0	7	13	86
16	창고시설	1,573	2,825	1,664	1,161	1,171	1,164	0	2	5	18
17	위험물 저장 및 처리시설	48	76	58	18	18	18	0	0	0	1
18	항공기 및 자동차 관련시설	1,730	3,119	1,692	1,427	1,427	1,423	0	2	2	18
19	동물및식물 관련 시설	38	64	34	30	30	30	0	0	0	3
20	자원순환 관련 시설	119	225	141	84	86	84	0	2	0	2
21	교정 및 군사시설	47	62	45	17	17	17	0	0	0	1
22	방송통신시설	312	530	287	243	244	244	0	0	0	4
23	발전시설	113	220	163	57	56	56	0	0	0	1
24	묘지 관련 시설	332	100	40	60	64	60	0	1	3	2
25	관광 휴게시설	63	103	69	34	34	34	0	0	0	6
26	장례시설	157	297	137	160	159	158	0	0	1	5
27	지하가	158	222	117	105	105	105	0	0	0	0
28	지하구	65	95	73	22	22	22	0	0	0	1
29	문화재	53	94	37	57	58	57	0	0	1	0
30	복합건축물	29,801	46,442	21,913	24,529	24,518	24,419	6	44	49	237

22-1-3 공공기관 종합정밀점검 실적

구 분	총 계										
	조사대상		조사결과		조치결과					유예 대상	
	대상수	점검수	양호	불량	계	조치 명령	관계기 관통보	입건	과태료		
계	32,902	53,097	38,027	15,070	15,179	15,146	0	3	30	297	
1	아파트	70	141	77	64	64	64	0	0	0	0
	기숙사	181	305	196	109	109	109	0	0	0	1
2	근린생활시설	222	353	270	83	84	84	0	0	0	2
3	문화 및 집회시설	1,578	2,563	1,948	615	625	625	0	0	0	12
4	종교시설	8	16	12	4	4	4	0	0	0	1
5	판매시설	129	217	132	85	88	87	0	1	0	3
6	운수시설	1,102	1,643	960	683	684	683	0	1	0	5
7	의료시설	152	254	116	138	139	139	0	0	0	3
8	교육연구시설	12,688	20,615	14,807	5,808	5,832	5,819	0	0	13	67
9	노유자시설	2,696	4,241	3,279	962	970	966	0	0	4	31
10	수련시설	264	417	334	83	83	83	0	0	0	14
11	운동시설	1,010	1,629	1,274	355	385	383	0	0	2	5
12	업무시설	7,266	11,757	9,138	2,619	2,633	2,630	0	0	3	74
13	숙박시설	24	33	26	7	7	7	0	0	0	1
14	위락시설	5	9	1	8	8	8	0	0	0	0
15	공장	77	134	97	37	37	37	0	0	0	2
16	창고시설	115	183	146	37	37	37	0	0	0	4
17	위험물 저장 및 처리시설	20	34	26	8	8	8	0	0	0	0
18	항공기 및 자동차 관련시설	751	1,100	622	478	478	478	0	0	0	5
19	동물및식물 관련 시설	110	208	120	88	89	88	0	0	1	1
20	자원순환 관련 시설	421	684	434	250	252	251	0	0	1	6
21	교정 및 군사시설	1,547	2,784	1,271	1,513	1,523	1,517	0	1	5	46
22	방송통신시설	43	70	56	14	14	14	0	0	0	0
23	발전시설	157	262	156	106	106	106	0	0	0	1
24	묘지 관련 시설	54	90	62	28	28	28	0	0	0	0
25	관광 휴게시설	85	135	110	25	26	26	0	0	0	2
26	장례시설	9	13	8	5	5	5	0	0	0	0
27	지하가	391	619	445	174	175	175	0	0	0	2
28	지하구	419	538	465	73	73	72	0	0	1	0
29	문화재	26	43	35	8	10	10	0	0	0	0
30	복합건축물	1,282	2,007	1,404	603	603	603	0	0	0	9

22-1-4 일반대상 작동기능점검 실적

구 분		총 계									
		조사대상		조사결과		조치결과					유예 대상
		대상수	점검수	양호	불량	계	조치 명령	관계기 관통보	입건	과태료	
계		267,534	262,741	194,999	67,742	68,502	67,588	8	69	837	4,911
1	아파트	17,532	17,443	8,633	8,810	8,864	8,816	0	6	42	31
	기숙사	318	288	206	82	83	81	0	0	2	16
2	근린생활시설	85,707	84,460	66,422	18,038	18,282	17,960	2	5	315	1,069
3	문화 및 집회시설	887	840	623	217	223	218	0	0	5	68
4	종교시설	3,405	3,355	2,457	898	905	894	0	0	11	35
5	판매시설	1,875	1,830	1,190	640	646	638	0	2	6	32
6	운수시설	281	279	203	76	77	77	0	0	0	1
7	의료시설	1,273	1,217	746	471	475	471	0	1	3	95
8	교육연구시설	1,630	1,660	1,093	567	572	569	0	0	3	61
9	노유자시설	8,609	8,295	6,921	1,374	1,408	1,378	0	1	29	315
10	수련시설	144	133	104	29	30	29	0	0	1	21
11	운동시설	681	659	473	186	190	185	0	0	5	19
12	업무시설	6,518	6,420	4,351	2,069	2,081	2,067	0	1	13	95
13	숙박시설	13,033	12,231	9,776	2,455	2,517	2,456	0	10	51	807
14	위락시설	476	454	394	60	65	62	0	0	3	23
15	공장	56,966	55,894	40,737	15,157	15,299	15,130	3	24	142	1,520
16	창고시설	4,561	4,463	3,417	1,046	1,104	1,088	1	3	12	105
17	위험물 저장 및 처리시설	443	438	370	68	67	67	0	0	0	7
18	항공기 및 자동차 관련시설	1,602	1,597	1,162	435	437	433	0	1	3	30
19	동물및식물 관련 시설	578	559	440	119	127	122	0	0	5	30
20	자원순환 관련 시설	405	403	292	111	111	111	0	0	0	7
21	교정 및 군사시설	29	33	20	13	18	17	0	0	1	3
22	방송통신시설	358	346	247	99	99	99	0	0	0	8
23	발전시설	84	104	76	28	28	28	0	0	0	1
24	묘지 관련 시설	30	27	19	8	9	8	0	0	1	3
25	관광 휴게시설	339	332	271	61	62	61	0	0	1	10
26	장례시설	315	310	256	54	55	55	0	0	0	5
27	지하가	37	37	26	11	11	11	0	0	0	0
28	지하구	202	185	173	12	12	12	0	0	0	3
29	문화재	128	132	104	28	30	29	0	0	1	1
30	복합건축물	59,088	58,317	43,797	14,520	14,615	14,416	2	15	182	490

22-1-5 공공기관 작동기능점검 실적

구 분		총 괄									
		조사대상		조사결과		조치결과					유예 대상
		대상수	점검수	양호	불량	계	조치 명령	관계기 관통보	입건	과태료	
계		10,811	10,886	8,108	2,778	2,797	2,779	2	1	15	96
1	아파트	28	28	17	11	11	11	0	0	0	0
	기숙사	46	53	33	20	20	20	0	0	0	0
2	근린생활시설	390	390	323	67	67	65	0	0	2	1
3	문화 및 집회시설	334	348	247	101	101	101	0	0	0	3
4	종교시설	4	5	4	1	1	1	0	0	0	0
5	판매시설	41	40	27	13	13	13	0	0	0	1
6	운수시설	386	397	231	166	167	167	0	0	0	0
7	의료시설	104	113	71	42	42	42	0	0	0	3
8	교육연구시설	3,345	3,332	2,390	942	946	940	0	1	5	8
9	노유자시설	1,814	1,768	1,516	252	257	256	0	0	1	41
10	수련시설	76	78	57	21	21	21	0	0	0	3
11	운동시설	219	215	167	48	48	48	0	0	0	0
12	업무시설	2,216	2,208	1,681	527	530	524	1	0	5	14
13	숙박시설	22	21	19	2	2	2	0	0	0	1
14	위락시설	2	1	1	0	0	0	0	0	0	0
15	공장	40	129	104	25	26	26	0	0	0	2
16	창고시설	44	45	37	8	9	9	0	0	0	1
17	위험물 저장 및 처리시설	7	7	7	0	0	0	0	0	0	0
18	항공기 및 자동차 관련시설	239	252	163	89	89	89	0	0	0	4
19	동물및식물 관련 시설	8	7	5	2	2	2	0	0	0	1
20	자원순환 관련 시설	156	158	100	58	58	58	0	0	0	2
21	교정 및 군사시설	409	423	246	177	180	178	0	0	2	4
22	방송통신시설	19	19	15	4	4	4	0	0	0	0
23	발전시설	45	45	37	8	7	7	0	0	0	0
24	묘지 관련 시설	15	17	14	3	3	3	0	0	0	0
25	관광 휴게시설	32	32	22	10	10	10	0	0	0	0
26	장례시설	4	4	0	4	5	4	1	0	0	0
27	지하가	89	90	53	37	37	37	0	0	0	0
28	지하구	167	155	144	11	11	11	0	0	0	1
29	문화재	39	39	28	11	11	11	0	0	0	0
30	복합건축물	471	467	349	118	119	119	0	0	0	6

22-2 소방시설 자체점검 표본조사 실적

구 분		총 계									
		조사대상		조사결과		조치결과					
		대상수	점검수	양호	불량	계	행정 처분	관계기 관통보	입건	과태료	조치 명령
계		387,618	18,022	15,935	2,087	2,661	572	134	14	86	1,855
1	아파트	38,446	1,680	1,452	228	251	48	4	0	8	191
	기숙사	638	27	27	0	0	0	0	0	0	0
2	근린생활시설	93,576	4,029	3,554	475	599	101	43	1	8	446
3	문화 및 집회시설	3,801	372	342	30	38	5	1	0	2	30
4	종교시설	7,962	482	433	49	58	8	5	0	3	42
5	판매시설	3,565	187	159	28	30	3	0	1	1	25
6	운수시설	1,863	110	103	7	14	4	1	2	1	6
7	의료시설	5,287	177	163	14	15	1	0	0	1	13
8	교육연구시설	16,113	1,088	1,028	60	78	19	2	2	2	53
9	노유자시설	16,543	972	906	66	73	11	0	0	0	62
10	수련시설	717	48	46	2	2	1	0	0	0	1
11	운동시설	3,591	301	261	40	42	11	1	0	2	28
12	업무시설	18,861	1,050	963	87	125	33	2	1	4	85
13	숙박시설	14,016	642	556	86	93	7	2	1	2	81
14	위락시설	559	16	14	2	2	0	0	0	0	2
15	공장	57,701	2,806	2,322	484	694	193	39	4	37	421
16	창고시설	5,868	337	266	71	91	23	8	0	4	56
17	위험물 저장 및 처리시설	679	11	11	0	0	0	0	0	0	0
18	항공기 및 자동차 관련시설	4,023	215	179	36	47	12	1	1	0	33
19	동물및식물 관련 시설	628	34	31	3	4	1	0	0	0	3
20	자원순환 관련 시설	1,218	62	52	10	15	5	0	0	0	10
21	교정 및 군사시설	1,561	53	41	12	23	11	0	0	0	12
22	방송통신시설	710	46	45	1	1	0	0	0	0	1
23	발전시설	315	8	8	0	0	0	0	0	0	0
24	묘지 관련 시설	106	9	8	1	1	0	0	0	0	1
25	관광 휴게시설	462	32	28	4	6	2	0	0	0	4
26	장례시설	377	22	18	4	5	1	0	0	0	4
27	지하가	624	17	14	3	3	3	0	0	0	0
28	지하구	762	17	17	0	0	0	0	0	0	0
29	문화재	501	3	3	0	0	0	0	0	0	0
30	복합건축물	86,545	3,169	2,885	284	351	69	25	1	11	245

구 분		종합정밀점검대상 표본조사									
		조사대상		조사결과		조치결과					
		대상수	점검수	양호	불량	계	행정 처분	관계기 관통보	입건	과태료	조치 명령
계		132,216	7,298	6,595	703	793	100	27	10	41	615
1	아파트	22,285	1,063	902	161	157	8	3	0	8	138
	기숙사	316	18	18	0	0	0	0	0	0	0
2	근린생활시설	14,479	732	656	76	77	3	4	0	0	70
3	문화 및 집회시설	2,697	278	261	17	24	3	1	0	2	18
4	종교시설	4,770	314	288	26	28	3	1	0	2	22
5	판매시설	1,850	106	84	22	23	2	0	1	1	19
6	운수시설	1,193	93	87	6	13	3	1	2	1	6
7	의료시설	4,081	117	109	8	8	0	0	0	1	7
8	교육연구시설	11,559	895	849	46	60	14	2	2	2	40
9	노유자시설	7,100	473	453	20	23	3	0	0	0	20
10	수련시설	520	35	33	2	2	1	0	0	0	1
11	운동시설	2,786	232	200	32	32	6	1	0	2	23
12	업무시설	10,687	674	618	56	77	16	2	1	3	55
13	숙박시설	2,391	157	139	18	19	0	2	1	2	14
14	위락시설	84	3	3	0	0	0	0	0	0	0
15	공장	5,731	289	255	34	38	0	1	1	6	30
16	창고시설	1,653	99	75	24	24	1	1	0	4	18
17	위험물 저장 및 처리시설	246	4	4	0	0	0	0	0	0	0
18	항공기 및 자동차 관련시설	2,267	142	116	26	32	6	0	1	0	25
19	동물및식물 관련 시설	129	6	6	0	0	0	0	0	0	0
20	자원순환 관련 시설	719	37	30	7	11	4	0	0	0	7
21	교정 및 군사시설	1,171	45	34	11	22	11	0	0	0	11
22	방송통신시설	374	17	16	1	1	0	0	0	0	1
23	발전시설	201	4	4	0	0	0	0	0	0	0
24	묘지 관련 시설	66	5	4	1	1	0	0	0	0	1
25	관광 휴게시설	133	8	8	0	0	0	0	0	0	0
26	장례시설	103	2	2	0	0	0	0	0	0	0
27	지하가	516	15	12	3	3	3	0	0	0	0
28	지하구	403	11	11	0	0	0	0	0	0	0
29	문화재	343	1	1	0	0	0	0	0	0	0
30	복합건축물	31,363	1,423	1,317	106	118	13	8	1	7	89

구 분		작동기능점검대상 표본조사									
		조사대상		조사결과			조치결과				
		대상수	점검수	양호	불량	계	행정 처분	관계기 관통보	입건	과태료	조치 명령
계		255,402	10,724	9,340	1,384	1,868	472	107	4	45	1,240
1	아파트	16,161	617	550	67	94	40	1	0	0	53
	기숙사	322	9	9	0	0	0	0	0	0	0
2	근린생활시설	79,097	3,297	2,898	399	522	98	39	1	8	376
3	문화 및 집회시설	1,104	94	81	13	14	2	0	0	0	12
4	종교시설	3,192	168	145	23	30	5	4	0	1	20
5	판매시설	1,715	81	75	6	7	1	0	0	0	6
6	운수시설	670	17	16	1	1	1	0	0	0	0
7	의료시설	1,206	60	54	6	7	1	0	0	0	6
8	교육연구시설	4,554	193	179	14	18	5	0	0	0	13
9	노유자시설	9,443	499	453	46	50	8	0	0	0	42
10	수련시설	197	13	13	0	0	0	0	0	0	0
11	운동시설	805	69	61	8	10	5	0	0	0	5
12	업무시설	8,174	376	345	31	48	17	0	0	1	30
13	숙박시설	11,625	485	417	68	74	7	0	0	0	67
14	위락시설	475	13	11	2	2	0	0	0	0	2
15	공장	51,970	2,517	2,067	450	656	193	38	3	31	391
16	창고시설	4,215	238	191	47	67	22	7	0	0	38
17	위험물 저장 및 처리시설	433	7	7	0	0	0	0	0	0	0
18	항공기 및 자동차 관련시설	1,756	73	63	10	15	6	1	0	0	8
19	동물및식물 관련 시설	499	28	25	3	4	1	0	0	0	3
20	자원순환 관련 시설	499	25	22	3	4	1	0	0	0	3
21	교정 및 군사시설	390	8	7	1	1	0	0	0	0	1
22	방송통신시설	336	29	29	0	0	0	0	0	0	0
23	발전시설	114	4	4	0	0	0	0	0	0	0
24	묘지 관련 시설	40	4	4	0	0	0	0	0	0	0
25	관광 휴게시설	329	24	20	4	6	2	0	0	0	4
26	장례시설	274	20	16	4	5	1	0	0	0	4
27	지하가	108	2	2	0	0	0	0	0	0	0
28	지하구	359	6	6	0	0	0	0	0	0	0
29	문화재	158	2	2	0	0	0	0	0	0	0
30	복합건축물	55,182	1,746	1,568	178	233	56	17	0	4	156

22-2-1 특급대상 종합정밀점검 표본점검 실적

구 분	총 괄									
	조사대상		조사결과		조치결과					
	대상수	점검수	양호	불량	계	행정 처분	관계기 관통보	입건	과태료	조치 명령
계	926	95	88	7	8	5	0	1	0	2
1	아파트	39	6	6	0	0	0	0	0	0
	기숙사	0	0	0	0	0	0	0	0	0
2	근린생활시설	3	0	0	0	0	0	0	0	0
3	문화 및 집회시설	3	0	0	0	0	0	0	0	0
4	종교시설	2	0	0	0	0	0	0	0	0
5	판매시설	15	6	6	0	0	0	0	0	0
6	운수시설	0	0	0	0	0	0	0	0	0
7	의료시설	7	1	1	0	0	0	0	0	0
8	교육연구시설	5	2	2	0	0	0	0	0	0
9	노유자시설	9	3	3	0	0	0	0	0	0
10	수련시설	0	0	0	0	0	0	0	0	0
11	운동시설	2	0	0	0	0	0	0	0	0
12	업무시설	83	18	18	0	0	0	0	0	0
13	숙박시설	14	4	4	0	0	0	0	0	0
14	위락시설	0	0	0	0	0	0	0	0	0
15	공장	40	1	1	0	0	0	0	0	0
16	창고시설	12	0	0	0	0	0	0	0	0
17	위험물 저장 및 처리시설	0	0	0	0	0	0	0	0	0
18	항공기 및 자동차 관련시설	0	0	0	0	0	0	0	0	0
19	동물및식물 관련 시설	0	0	0	0	0	0	0	0	0
20	자원순환 관련 시설	0	0	0	0	0	0	0	0	0
21	교정 및 군사시설	0	0	0	0	0	0	0	0	0
22	방송통신시설	16	0	0	0	0	0	0	0	0
23	발전시설	0	0	0	0	0	0	0	0	0
24	묘지 관련 시설	0	0	0	0	0	0	0	0	0
25	관광 휴게시설	1	0	0	0	0	0	0	0	0
26	장례시설	0	0	0	0	0	0	0	0	0
27	지하가	0	0	0	0	0	0	0	0	0
28	지하구	0	0	0	0	0	0	0	0	0
29	문화재	0	0	0	0	0	0	0	0	0
30	복합건축물	675	54	47	7	8	5	0	1	0

22-2-2 일반대상 종합정밀점검 표본점검 실적

구 분		총 괄									
		조사대상		조사결과		조치결과					
		대상수	점검수	양호	불량	계	행정 처분	관계기 관통보	입건	과태료	조치 명령
계		100,348	5,150	4,574	576	596	33	23	4	37	499
1	아파트	22,163	1,031	870	161	154	5	3	0	8	138
	기숙사	120	4	4	0	0	0	0	0	0	0
2	근린생활시설	14,148	697	621	76	77	3	4	0	0	70
3	문화 및 집회시설	1,425	115	104	11	14	0	1	0	2	11
4	종교시설	4,737	307	281	26	28	3	1	0	2	22
5	판매시설	1,594	97	76	21	21	1	0	1	1	18
6	운수시설	253	23	21	2	2	0	0	0	0	2
7	의료시설	1,902	99	94	5	5	0	0	0	1	4
8	교육연구시설	1,327	131	119	12	12	1	0	0	1	10
9	노유자시설	5,013	316	300	16	18	2	0	0	0	16
10	수련시설	160	15	14	1	0	0	0	0	0	0
11	운동시설	1,016	124	99	25	26	6	1	0	2	17
12	업무시설	4,842	231	207	24	26	0	1	0	1	24
13	숙박시설	2,345	144	126	18	19	0	2	1	2	14
14	위락시설	78	3	3	0	0	0	0	0	0	0
15	공장	5,609	284	250	34	38	0	1	1	6	30
16	창고시설	1,544	90	68	22	22	1	1	0	4	16
17	위험물 저장 및 처리시설	44	2	2	0	0	0	0	0	0	0
18	항공기 및 자동차 관련시설	1,702	109	89	20	21	1	0	1	0	19
19	동물및식물 관련 시설	28	5	5	0	0	0	0	0	0	0
20	자원순환 관련 시설	86	7	6	1	1	0	0	0	0	1
21	교정 및 군사시설	47	0	0	0	0	0	0	0	0	0
22	방송통신시설	304	17	16	1	1	0	0	0	0	1
23	발전시설	100	1	1	0	0	0	0	0	0	0
24	묘지 관련 시설	18	3	3	0	0	0	0	0	0	0
25	관광 휴게시설	57	4	4	0	0	0	0	0	0	0
26	장례시설	54	1	1	0	0	0	0	0	0	0
27	지하가	128	8	6	2	2	2	0	0	0	0
28	지하구	57	5	5	0	0	0	0	0	0	0
29	문화재	18	1	1	0	0	0	0	0	0	0
30	복합건축물	29,429	1,276	1,178	98	109	8	8	0	7	86

22-2-3 공공기관 종합정밀점검 표본점검 실적

구 분	총 계									
	조사대상		조사결과		조치결과					
	대상수	점검수	양호	불량	계	행정 처분	관계기 관통보	입건	과태료	조치 명령
계	30,942	2,053	1,933	120	189	62	4	5	4	114
1	아파트	83	26	26	0	3	3	0	0	0
	기숙사	196	14	14	0	0	0	0	0	0
2	근린생활시설	328	35	35	0	0	0	0	0	0
3	문화 및 집회시설	1,269	163	157	6	10	3	0	0	7
4	종교시설	31	7	7	0	0	0	0	0	0
5	판매시설	241	3	2	1	2	1	0	0	1
6	운수시설	940	70	66	4	11	3	1	2	4
7	의료시설	2,172	17	14	3	3	0	0	0	3
8	교육연구시설	10,227	762	728	34	48	13	2	2	30
9	노유자시설	2,078	154	150	4	5	1	0	0	4
10	수련시설	360	20	19	1	2	1	0	0	1
11	운동시설	1,768	108	101	7	6	0	0	0	6
12	업무시설	5,762	425	393	32	51	16	1	1	31
13	숙박시설	32	9	9	0	0	0	0	0	0
14	위락시설	6	0	0	0	0	0	0	0	0
15	공장	82	4	4	0	0	0	0	0	0
16	창고시설	97	9	7	2	2	0	0	0	2
17	위험물 저장 및 처리시설	202	2	2	0	0	0	0	0	0
18	항공기 및 자동차 관련시설	565	33	27	6	11	5	0	0	6
19	동물및식물 관련 시설	101	1	1	0	0	0	0	0	0
20	자원순환 관련 시설	633	30	24	6	10	4	0	0	6
21	교정 및 군사시설	1,124	45	34	11	22	11	0	0	11
22	방송통신시설	54	0	0	0	0	0	0	0	0
23	발전시설	101	3	3	0	0	0	0	0	0
24	묘지 관련 시설	48	2	1	1	1	0	0	0	1
25	관광 휴게시설	75	4	4	0	0	0	0	0	0
26	장례시설	49	1	1	0	0	0	0	0	0
27	지하가	388	7	6	1	1	1	0	0	0
28	지하구	346	6	6	0	0	0	0	0	0
29	문화재	325	0	0	0	0	0	0	0	0
30	복합건축물	1,259	93	92	1	1	0	0	0	1

22-2-4 일반대상 작동기능점검 표본점검 실적

구 분	총 괄										
	조사대상		조사결과		조치결과						
	대상수	점검수	양호	불량	계	행정 처분	관계기 관통보	입건	과태료	조치 명령	
계	245,862	10,230	8,864	1,366	1,849	469	107	4	44	1,225	
1	아파트	16,136	617	550	67	94	40	1	0	0	53
	기숙사	273	7	7	0	0	0	0	0	0	0
2	근린생활시설	78,741	3,268	2,871	397	520	98	39	1	7	375
3	문화 및 집회시설	816	68	57	11	12	2	0	0	0	10
4	종교시설	3,189	168	145	23	30	5	4	0	1	20
5	판매시설	1,676	79	73	6	7	1	0	0	0	6
6	운수시설	308	6	6	0	0	0	0	0	0	0
7	의료시설	1,178	58	52	6	7	1	0	0	0	6
8	교육연구시설	1,653	66	59	7	10	4	0	0	0	6
9	노유자시설	7,793	394	351	43	47	8	0	0	0	39
10	수련시설	128	6	6	0	0	0	0	0	0	0
11	운동시설	635	54	46	8	10	5	0	0	0	5
12	업무시설	6,227	266	238	28	45	16	0	0	1	28
13	숙박시설	11,606	483	415	68	74	7	0	0	0	67
14	위락시설	472	13	11	2	2	0	0	0	0	2
15	공장	51,932	2,516	2,066	450	656	193	38	3	31	391
16	창고시설	4,171	236	189	47	67	22	7	0	0	38
17	위험물 저장 및 처리시설	426	7	7	0	0	0	0	0	0	0
18	항공기 및 자동차 관련시설	1,535	66	56	10	15	6	1	0	0	8
19	동물및식물 관련 시설	492	27	24	3	4	1	0	0	0	3
20	자원순환 관련 시설	371	18	15	3	4	1	0	0	0	3
21	교정 및 군사시설	30	2	1	1	1	0	0	0	0	1
22	방송통신시설	323	29	29	0	0	0	0	0	0	0
23	발전시설	77	4	4	0	0	0	0	0	0	0
24	묘지 관련 시설	27	4	4	0	0	0	0	0	0	0
25	관광 휴게시설	299	23	19	4	6	2	0	0	0	4
26	장례시설	271	20	16	4	5	1	0	0	0	4
27	지하가	34	0	0	0	0	0	0	0	0	0
28	지하구	193	2	2	0	0	0	0	0	0	0
29	문화재	118	2	2	0	0	0	0	0	0	0
30	복합건축물	54,732	1,721	1,543	178	233	56	17	0	4	156

22-2-5 공공기관 작동기능점검 표본점검 실적

구 분	총 괄									
	조사대상		조사결과		조치결과					
	대상수	점검수	양호	불량	계	행정 처분	관계기 관통보	입건	과태료	조치 명령
계	9,540	494	476	18	19	3	0	0	1	15
1	아파트	25	0	0	0	0	0	0	0	0
	기숙사	49	2	2	0	0	0	0	0	0
2	근린생활시설	356	29	27	2	2	0	0	0	1
3	문화 및 집회시설	288	26	24	2	2	0	0	0	0
4	종교시설	3	0	0	0	0	0	0	0	0
5	판매시설	39	2	2	0	0	0	0	0	0
6	운수시설	362	11	10	1	1	1	0	0	0
7	의료시설	28	2	2	0	0	0	0	0	0
8	교육연구시설	2,901	127	120	7	8	1	0	0	0
9	노유자시설	1,650	105	102	3	3	0	0	0	0
10	수련시설	69	7	7	0	0	0	0	0	0
11	운동시설	170	15	15	0	0	0	0	0	0
12	업무시설	1,947	110	107	3	3	1	0	0	0
13	숙박시설	19	2	2	0	0	0	0	0	0
14	위락시설	3	0	0	0	0	0	0	0	0
15	공장	38	1	1	0	0	0	0	0	0
16	창고시설	44	2	2	0	0	0	0	0	0
17	위험물 저장 및 처리시설	7	0	0	0	0	0	0	0	0
18	항공기 및 자동차 관련시설	221	7	7	0	0	0	0	0	0
19	동물및식물 관련 시설	7	1	1	0	0	0	0	0	0
20	자원순환 관련 시설	128	7	7	0	0	0	0	0	0
21	교정 및 군사시설	360	6	6	0	0	0	0	0	0
22	방송통신시설	13	0	0	0	0	0	0	0	0
23	발전시설	37	0	0	0	0	0	0	0	0
24	묘지 관련 시설	13	0	0	0	0	0	0	0	0
25	관광 휴게시설	30	1	1	0	0	0	0	0	0
26	장례시설	3	0	0	0	0	0	0	0	0
27	지하가	74	2	2	0	0	0	0	0	0
28	지하구	166	4	4	0	0	0	0	0	0
29	문화재	40	0	0	0	0	0	0	0	0
30	복합건축물	450	25	25	0	0	0	0	0	0

National Fire Agency 119

소방시설업 등 현황

▶ 소방시설업

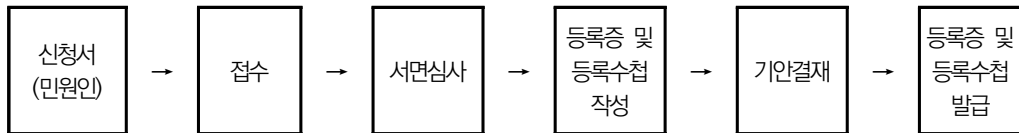
○ 근거 : 「소방시설공사업법」제4조 및 동법 시행령 제2조

소방시설의 설계·시공 감리 또는 방염을 하고자 할 경우 업종별로 일정 기술인력 및 장비 등을 갖춘 소방시설업자가 하도록 한 제도

○ 등록과정

가. 등록권자 : 시·도지사

나. 등록절차



○ 소방시설업의 종류

가. 소방시설설계업 : 소방시설의 설계업무 수행

• 전문소방시설설계업

모든 특정소방대상물에 설치되는 소방시설의 설계

• 일반소방시설공사업(기계분야/전기분야)

- 아파트에 설치되는 기계분야(제연설비 제외)/전기분야 소방시설의 설계
- 연면적 3만㎡(공장의 경우 1만㎡)미만의 특정소방대상물에 기계분야(제연 설비 제외)/전기분야 소방시설의 설계
- 위험물제조소등에 설치되는 기계분야/전기분야 소방시설의 설계

• 설계도면 작성 : 소방서에 건축허가 등의 동의시 첨부서류임

나. 소방시설공사업 : 소방시설의 시공업무 수행

• 전문소방시설공사업

모든 특정소방대상물에 설치되는 기계분야 및 전기분야 소방시설의 공사·개설·이전 및 정비

• 일반소방시설공사업(기계분야/전기분야)

연면적 1만㎡미만의 특정소방대상물 및 위험물제조소등에 설치되는 기계분야 /전기분야 소방시설의 공사·개설·이전 및 정비

• 완공검사

- 완공검사권자 : 소방본부장 또는 소방서장
- ※ 소방공사감리대상은 감리업자의 감리결과보고서 제출로 완공검사 같음
- ※ 현장확인 대상 특정소방대상물 : 문화 및 집회시설, 종교시설, 판매시설, 노유자시설, 수련시설, 운동시설, 숙박시설, 창고시설, 지하상가, 다중이용업소 등
- 소방시설 완공검사증명서 교부 : 소방본부장 또는 소방서장이 현장 확인 또는 감리 결과보고서 검토 후 소방시설 완공검사증명서 교부

다. 소방공사감리업 : 소방공사의 감리업무 수행

- 전문소방공사감리업
 - 모든 특정소방대상물에 설치되는 소방시설공사의 감리
- 일반소방공사감리업(기계분야/전기분야)
 - 연면적 3만㎡(공장의 경우 1만㎡)미만의 특정소방대상물에 기계분야(제연 설비 제외)/전기분야 소방시설의 감리
 - 아파트에 설치되는 기계분야(제연설비 제외)/전기분야 소방시설의 감리
 - 위험물제조소등에 설치되는 기계분야/전기분야 소방시설의 감리
- 감리지정 의무자 : 특정소방대상물의 관계인

라. 방염처리업 : 방염대상물품에 대하여 방염처리 수행

- 섬유류 방염업
 - 커튼·카펫 등 섬유류를 주된 원료로 하는 방염대상물품을 제조 또는 가공공정에서 방염처리
- 합성수지류 방염업
 - 합성수지류를 주된 원료로 하는 방염대상물품을 제조 또는 가공공정 에서 방염처리
- 합판·목재류 방염업
 - 합판 또는 목재류를 제조·가공공정 또는 설치 현장에서 방염처리

▶ 소방시설관리업

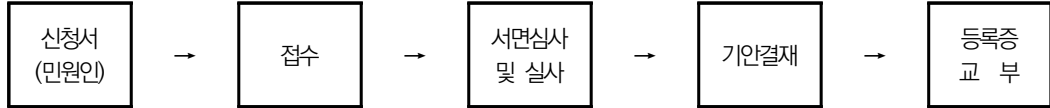
○ 근거 : 「소방시설 설치 및 관리에 관한 법률」 제29조

특정소방대상물에 설치된 자동소화설비 등을 전문적으로 점검하기 위하여 장비와 기술 인력을 갖춘 소방시설관리업자가 자체점검을 실시한 경우에는 그 결과를 소방관서에 보고하여야 함

○ 등록과정

가. 등록권자 : 시·도지사

나. 등록절차



○ 소방시설관리업의 업무

가. 소방시설 자체점검

- 작동점검 : 특정소방대상물(위험물제조소등을 제외)
- 종합점검 :
 - 대 상 : 스프링클러설비가 설치된 특정소방대상물, 물분무등소화설비가 설치된 연면적 5천㎡이상인 특정소방대상물(위험물제조소등 제외), 다중이용업소(단란주점, 유흥주점, 비디오물감상실업, 복합영상물제공업, 노래연습장업, 산후조리업, 안마시술소)의 영업장이 설치된 특정소방대상물로서 연면적 2,000㎡이상인 것
 - 횟 수

작동점검	종합점검
<ul style="list-style-type: none"> • 횟 수 : 연 1회 이상 실시 • 시 기 <ul style="list-style-type: none"> 가. 종합정밀점검대상 : 종합정밀점검을 받은 달부터 6개월이 되는 달에 실시 나. 그 밖의 대상 : 연중 실시 	<ul style="list-style-type: none"> • 횟 수 : 연 1회 이상 실시 <ul style="list-style-type: none"> - 특급 소방안전관리대상물은 반기별 1회 • 시 기 : 건축물사용승인일(건축물관리대장 또는 건축물의 등기부등본에 기재된 날)이 속하는 달까지, 신축 건축물은 소방시설완공검사필증을 받은 다음해부터 실시

나. 소방안전관리 업무대행

23

소방시설업 등 현황(총괄)

구 분	계	소방시설설계업			소방시설공사업			소방공사감리업			방염업				소방 시설 관리업
		소계	전문	일반	소계	전문	일반	소계	전문	일반	소계	섬유	합성 수지	합판 목재	
계	11,268	1,337	241	1,096	7,228	6,832	396	828	394	434	816	81	238	497	1,059
서울	2,092	371	115	256	1,292	1,148	144	200	128	72	79	1	12	66	150
부산	755	92	16	76	455	441	14	54	35	19	79	2	19	58	75
대구	495	55	6	49	306	291	15	35	15	20	45	14	8	23	54
인천	594	57	10	47	385	369	16	40	26	14	57	1	17	39	55
광주	359	32	4	28	251	251	0	24	9	15	18	1	9	8	34
대전	361	50	6	44	236	227	9	19	8	11	13	1	3	9	43
울산	223	24	2	22	134	125	9	18	8	10	11	0	3	8	36
세종	83	4	1	3	65	65	0	3	0	3	1	0	1	0	10
경기북부	612	52	6	46	365	350	15	42	20	22	98	10	33	55	55
경기남부	2,111	229	45	184	1,333	1,230	103	150	75	75	185	9	69	107	214
강 원	373	33	0	33	258	255	3	31	8	23	16	0	2	14	35
충 북	395	38	6	32	253	250	3	26	8	18	38	14	9	15	40
충 남	483	43	5	38	315	296	19	32	14	18	37	6	16	15	56
전 북	376	31	0	31	269	268	1	24	7	17	18	1	6	11	34
전 남	514	55	8	47	377	372	5	29	9	20	21	4	10	7	32
경 북	602	89	7	82	379	364	15	37	8	29	47	15	8	24	50
경 남	393	26	1	25	260	250	10	27	9	18	38	2	7	29	42
창 원	251	31	3	28	163	153	10	21	4	17	13	0	6	7	23
제 주	196	25	0	25	132	127	5	16	3	13	2	0	0	2	21

23-1 소방시설설계업

구 분	계		전문		일반설계업							
	대상수	기술 인력	대상수	기술 인력	소계		기계분야		전기분야		기계전기겸업	
					대상수	기술 인력	대상수	기술 인력	대상수	기술 인력	대상수	기술 인력
계	1,337	4,300	241	1,033	1,096	3,267	118	242	146	304	832	2,721
서울	371	1,353	115	609	256	744	48	97	63	136	145	511
부산	92	333	16	71	76	262	6	12	8	20	62	230
대구	55	155	6	21	49	134	13	29	6	12	30	93
인천	57	168	10	27	47	141	4	9	4	8	39	124
광주	32	102	4	12	28	90	0	0	1	3	27	87
대전	50	133	6	18	44	115	11	23	8	17	25	75
울산	24	66	2	5	22	61	0	0	3	6	19	55
세종	4	10	1	2	3	8	0	0	1	2	2	6
경기북부	52	173	6	23	46	150	1	2	1	2	44	146
경기남부	229	710	45	162	184	548	11	18	20	38	153	492
강원	33	104	0	0	33	104	0	0	2	4	31	100
충북	38	117	6	20	32	97	1	2	4	8	27	87
충남	43	118	5	11	38	107	1	2	5	10	32	95
전북	31	93	0	0	31	93	2	4	0	0	29	89
전남	55	158	8	19	47	139	0	0	3	4	44	135
경북	89	253	7	25	82	228	15	32	14	28	53	168
경남	26	83	1	2	25	81	0	0	0	0	25	81
창원	31	99	3	6	28	93	2	5	3	6	23	82
제주	25	72	0	0	25	72	3	7	0	0	22	65

23-2 소방시설공사업

구 분	계		전문공사업		일반공사업							
					소계		기계분야		전기분야		기계전기겸업	
	대상수	기술 인력	대상수	기술 인력	대상수	기술 인력	대상수	기술 인력	대상수	기술 인력	대상수	기술 인력
계	7,228	34,191	6,832	33,345	396	846	89	190	303	647	4	9
서울	1,292	8,797	1,148	8,477	144	320	34	74	110	246	0	0
부산	455	2,066	441	2,038	14	28	3	7	11	21	0	0
대구	306	1,373	291	1,341	15	32	5	12	10	20	0	0
인천	385	1,780	369	1,744	16	36	4	10	12	26	0	0
광주	251	1,208	251	1,208	0	0	0	0	0	0	0	0
대전	236	1,062	227	1,047	9	15	0	0	9	15	0	0
울산	134	613	125	594	9	19	3	7	6	12	0	0
세종	65	243	65	243	0	0	0	0	0	0	0	0
경기북부	365	1,808	350	1,781	15	27	7	12	8	15	0	0
경기남부	1,333	6,042	1,230	5,819	103	223	21	42	81	178	1	3
강원	258	954	255	947	3	7	0	0	3	7	0	0
충북	253	917	250	911	3	6	1	2	2	4	0	0
충남	315	1,152	296	1,115	19	37	6	14	11	20	2	3
전북	269	1,021	268	1,019	1	2	0	0	1	2	0	0
전남	377	1,531	372	1,520	5	11	1	2	4	9	0	0
경북	379	1,542	364	1,511	15	31	3	6	12	25	0	0
경남	260	965	250	945	10	20	0	0	10	20	0	0
창원	163	631	153	609	10	22	0	0	9	19	1	3
제주	132	486	127	476	5	10	1	2	4	8	0	0

23-3 소방시설공사감리업

구 분	계		전문		일반감리업							
					소계		기계분야		전기분야		기계전기겸업	
	대상수	기술 인력	대상수	기술 인력	대상수	기술 인력	대상수	기술 인력	대상수	기술 인력	대상수	기술 인력
계	828	8,469	394	6,480	434	1,989	3	6	9	35	422	1,948
서울	200	2,414	128	2,074	72	340	1	3	6	26	65	311
부산	54	634	35	563	19	71	0	0	0	0	19	71
대구	35	407	15	305	20	102	0	0	0	0	20	102
인천	40	598	26	526	14	72	0	0	0	0	14	72
광주	24	251	9	192	15	59	0	0	0	0	15	59
대전	19	150	8	107	11	43	1	1	0	0	10	42
울산	18	115	8	78	10	37	0	0	0	0	10	37
세종	3	15	0	0	3	15	0	0	0	0	3	15
경기북부	42	421	20	311	22	110	0	0	0	0	22	110
경기남부	150	1,649	75	1,300	75	349	1	2	2	6	72	341
강원	31	212	8	105	23	107	0	0	0	0	23	107
충북	26	206	8	113	18	93	0	0	1	3	17	90
충남	32	286	14	197	18	89	0	0	0	0	18	89
전북	24	189	7	108	17	81	0	0	0	0	17	81
전남	29	299	9	215	20	84	0	0	0	0	20	84
경북	37	201	8	76	29	125	0	0	0	0	29	125
경남	27	203	9	123	18	80	0	0	0	0	18	80
창원	21	140	4	68	17	72	0	0	0	0	17	72
제주	16	79	3	19	13	60	0	0	0	0	13	60

23-4 방염처리업

구 분	방염처리업			
	계	섬유	합성	합판,목재
	대상수	대상수	대상수	대상수
계	816	81	238	497
서울	79	1	12	66
부산	79	2	19	58
대구	45	14	8	23
인천	57	1	17	39
광주	18	1	9	8
대전	13	1	3	9
울산	11	0	3	8
세종	1	0	1	0
경기북부	98	10	33	55
경기남부	185	9	69	107
강원	16	0	2	14
충북	38	14	9	15
충남	37	6	16	15
전북	18	1	6	11
전남	21	4	10	7
경북	47	15	8	24
경남	38	2	7	29
창원	13	0	6	7
제주	2	0	0	2

23-5 소방시설관리업 현황

구 분	업체수	계	주인력	보조인력
계	1,059	7,317	1,399	5,918
서울	150	1,592	282	1,310
부산	75	562	107	455
대구	54	344	62	282
인천	55	385	72	313
광주	34	231	44	187
대전	43	207	43	164
울산	36	197	41	156
세종	10	55	10	45
경기북부	55	391	78	313
경기남부	214	1,365	276	1,089
강원	35	189	42	147
충북	40	217	48	169
충남	56	328	60	268
전북	34	197	42	155
전남	32	213	37	176
경북	50	308	60	248
경남	42	279	45	234
창원	23	140	26	114
제주	21	117	24	93

23-6 국가기술자격자들의 소방관련업체 취업 현황

자격여부	구 분	총 계					
		계	소방시설 설계업	소방시설 공사업	소방공사 감리업	방염처리업	소방시설 관리업
계		54,277	4,300	34,191	8,469	0	7,317
소 방 기 술 사		373	276	63	0	0	34
소 방 시 설 관 리 사		1,334	0	0	0	0	1,334
소 방 기 사		16,948	1,990	13,227	0	0	1,731
소 방 산 업 기 사		2,036	145	1,172	0	0	719
소 방 기 술 인 정 자		25,082	1,889	19,729	0	0	3,464
특 급 감 리 원		4,775	0	0	4,773	0	2
고 급 감 리 원		1,173	0	0	1,140	0	33
중 급 감 리 원		344	0	0	344	0	0
초 급 감 리 원		2,212	0	0	2,212	0	0
공 업 화 학 기 술 사		0	0	0	0	0	0
공 업 화 학 기 사		0	0	0	0	0	0
공 업 화 학 산 업 기 사		0	0	0	0	0	0
화 공 기 사		0	0	0	0	0	0
섬 유 관 련 자 격 자		0	0	0	0	0	0

23-7 소방기술자 지역별, 성별, 연령별 취업현황

구분	계	10 대 (19세미만)		20대 (20세 ~ 29세)		30대 (30세 ~ 39세)	
		남	여	남	여	남	여
계	54,160	7	0	2,266	656	5,904	1,282
서울	14,010	0	0	433	140	1,548	315
부산	3,595	0	0	183	78	396	102
대구	2,279	0	0	101	35	231	66
인천	2,931	0	0	102	25	297	66
광주	1,792	0	0	90	30	201	31
대전	1,552	1	0	91	19	184	35
울산	991	0	0	45	7	111	26
세종	323	0	0	17	3	40	13
경기북부	2,793	0	0	131	36	270	72
경기남부	9,766	6	0	405	113	1,109	220
강원	1,459	0	0	62	12	128	35
충북	1,457	0	0	115	23	148	39
충남	1,884	0	0	58	20	242	52
전북	1,507	0	0	63	27	138	29
전남	2,201	0	0	89	35	210	58
경북	2,304	0	0	95	25	264	57
경남	1,552	0	0	93	9	173	43
창원	1,010	0	0	57	12	112	15
제주	754	0	0	36	7	102	8

40대 (40세 ~ 49세)		50대 (50세 ~ 59세)		60대 (60세 ~ 69세)		70대 이상 (70세이상)	
남	여	남	여	남	여	남	여
10,900	2,545	14,649	1,972	10,989	572	2,383	35
3,061	453	4,011	355	2,876	130	679	9
638	179	918	111	747	37	202	4
417	123	606	76	499	22	103	0
563	152	743	106	696	40	140	1
355	100	445	72	397	12	57	2
368	72	422	49	261	15	34	1
207	43	269	45	194	10	33	1
69	24	75	16	55	4	7	0
527	135	653	103	688	24	154	0
1,919	417	2,619	363	2,046	113	430	6
277	91	401	54	316	24	54	5
253	85	416	86	226	24	40	2
430	98	524	95	288	18	58	1
232	99	410	107	297	16	89	0
475	143	633	95	367	18	78	0
513	128	631	95	381	21	93	1
268	108	379	56	325	22	75	1
172	52	256	41	232	16	44	1
156	43	238	47	98	6	13	0

National Fire Agency 119

시공 및 완공검사 증명서 교부대상

24

착공신고 및 완공검사증명서 교부 현황

구 분	착공신고	완공검사증명서 교부				
		계	감리결과 같음	감리대상 중 소방서 확인	소방서 확인	
총 계	31,134	28,784	14,113	3,058	11,613	
1	아파트	1,724	1,348	805	218	325
	기숙사	54	55	18	8	29
2	근린생활시설	6,165	5,572	2,648	354	2,570
3	문화 및 집회시설	513	524	303	149	72
4	종교시설	249	252	120	46	86
5	판매시설	166	166	66	28	72
6	운수시설	160	119	54	22	43
7	의료시설	554	567	324	100	143
8	교육연구시설	1,830	1,698	759	130	809
9	노유자시설	1,281	1,274	427	290	557
10	수련시설	34	45	27	9	9
11	운동시설	268	257	130	79	48
12	업무시설	1,067	984	564	93	327
13	숙박시설	233	224	96	58	70
14	위락시설	8	9	5	0	4
15	공장	4,879	4,609	2,328	357	1,924
16	창고시설	932	869	327	100	442
17	위험물 저장 및 처리시설	73	66	34	8	24
18	항공기 및 자동차 관련시설	279	290	155	46	89
19	동물및식물 관련 시설	217	227	111	10	106
20	자원순환 관련 시설	221	213	63	9	141
21	교정 및 군사시설	261	266	112	16	138
22	방송통신시설	83	82	40	9	33
23	발전시설	106	77	44	13	20
24	묘지 관련 시설	12	12	3	1	8
25	관광 휴게시설	33	36	16	6	14
26	장례시설	13	14	10	3	1
27	지하가	42	42	29	7	6
28	지하구	806	691	612	45	34
29	문화재	23	23	10	2	11
30	복합건축물	8,848	8,173	3,873	842	3,458

24-1 착공신고 현황

구 분	총 계	1		2	3	4	5	6	7	8	9	10	11	12	13
		아 파 트	기 숙 사	근 린 생 활 시 설	문 화 및 집 회 시 설	종 교 시 설	판 매 시 설	운 수 시 설	의 료 시 설	교 육 연 구 시 설	노 유 자 시 설	수 련 시 설	운 동 시 설	업 무 시 설	숙 박 시 설
계	31,134	1,724	54	6,165	513	249	166	160	554	1,830	1,281	34	268	1,067	233
서울	4,537	656	2	824	57	27	10	68	115	251	108	3	9	199	9
부산	1,529	101	0	317	14	16	18	15	53	112	35	0	3	94	17
대구	1,002	29	1	252	16	10	7	2	23	58	51	0	15	29	5
인천	1,397	106	3	208	24	10	6	5	16	73	61	3	11	45	9
광주	783	37	1	156	5	3	7	2	38	44	45	3	8	31	1
대전	852	30	0	114	15	3	4	4	8	74	21	0	5	17	1
울산	648	28	3	151	19	6	7	0	13	42	35	1	2	14	2
세종	233	11	0	47	7	5	2	0	0	13	7	0	5	13	0
경기북부	2,382	84	1	614	41	18	13	17	33	74	81	6	11	66	13
경기남부	7,192	200	7	1,620	90	71	20	8	66	361	338	1	36	188	13
강원	219	5	2	46	5	3	2	3	1	8	5	0	8	13	2
충북	1,591	42	2	279	20	14	3	3	15	113	66	4	25	37	11
충남	1,862	61	6	326	45	12	9	3	21	132	93	1	18	63	9
전북	1,125	47	3	224	30	14	7	1	30	106	43	2	18	39	15
전남	1,326	93	13	156	37	6	9	15	25	74	61	5	20	75	79
경북	1,878	51	5	341	24	17	14	9	41	132	97	4	27	62	16
경남	1,664	112	3	317	47	10	21	5	35	91	82	1	37	47	21
창원	399	18	0	61	6	3	2	0	17	40	33	0	5	14	3
제주	515	13	2	112	11	1	5	0	4	32	19	0	5	21	7

14	15	16	17	18	19	20	21	22	23	24	25	26	27	28	29	30
위 락 시 설	공 장	창 고 시 설	위험물 저장 및 처리 시설	항공기 및 자동차 관련 시설	동물 및 식물 관련 시설	자원 순환 관련 시설	교정 및 군사 시설	방 송 통 신 시설	발 전 시 설	묘 지 관 련 시설	관 광 휴 게 시설	장 례 시 설	지 하 가	지 하 구	문 화 재	복 합 건 축 물
8	4,879	932	73	279	217	221	261	83	106	12	33	13	42	806	23	8,848
0	46	1	0	17	2	6	17	13	0	0	3	0	3	137	1	1,953
1	166	38	0	27	4	4	4	2	2	0	0	2	6	47	0	431
0	115	11	0	9	0	3	2	3	3	0	1	0	2	34	1	320
0	185	55	3	16	1	12	15	1	9	0	2	0	1	63	0	454
0	73	10	0	5	1	1	2	2	3	0	0	0	0	24	0	281
0	35	7	1	11	0	0	11	1	0	0	0	0	2	24	2	462
0	150	14	4	2	0	1	0	0	7	0	0	0	0	19	0	128
0	52	3	1	3	1	1	11	2	0	0	0	0	0	4	0	45
0	384	76	0	19	13	11	49	11	2	0	2	0	5	46	1	691
0	1,496	298	19	58	25	59	54	22	17	2	2	1	6	123	0	1,991
1	23	3	1	6	1	1	5	0	2	0	2	0	2	2	1	66
0	434	46	3	18	8	23	19	0	8	0	1	1	1	11	0	384
0	456	83	20	6	20	19	18	4	12	1	3	1	3	44	1	372
0	192	44	3	9	32	7	8	7	1	4	8	0	1	24	3	203
6	199	68	2	10	40	11	9	1	2	2	3	5	3	90	4	203
0	429	78	6	22	28	22	9	5	2	2	3	2	2	58	7	363
0	347	59	2	19	37	25	12	5	33	1	2	0	5	29	2	257
0	94	13	5	5	0	7	15	2	2	0	1	0	0	17	0	36
0	3	25	3	17	4	8	1	2	1	0	0	1	0	10	0	208

24-2 완공검사증명서(감리결과 보고서제출대상) 교부현황

구 분	총 계	1		2	3	4	5	6	7	8	9	10	11	12	13
		아 파 트	기 숙 사	근 린 생 활 시 설	문 화 및 집 회 시 설	종 교 시 설	판 매 시 설	운 수 시 설	의 료 시 설	교 육 연 구 시 설	노 유 자 시 설	수 련 시 설	운 동 시 설	업 무 시 설	숙 박 시 설
계	14,113	805	18	2,648	303	120	66	54	324	759	427	27	130	564	96
서울	2,411	420	1	412	26	17	9	22	76	117	23	4	1	123	5
부산	806	37	0	139	11	4	10	9	41	51	17	1	7	65	10
대구	547	23	0	135	15	4	1	0	9	30	35	0	12	15	4
인천	729	40	1	106	20	8	4	3	14	33	19	4	3	40	9
광주	229	7	0	41	0	0	1	0	4	19	1	0	0	5	0
대전	477	5	0	58	16	2	1	1	6	42	3	0	2	14	0
울산	314	7	0	54	17	1	0	0	8	18	12	0	1	8	0
세종	160	20	0	15	7	3	1	0	0	12	9	0	2	14	0
경기북부	1,116	45	2	300	32	11	5	4	26	33	55	10	14	20	16
경기남부	2,888	79	2	608	53	34	12	3	39	164	87	3	15	78	7
강원	219	5	2	46	5	3	2	3	1	8	5	0	8	13	2
충북	645	13	0	120	10	8	1	1	13	39	13	1	6	22	5
충남	773	37	4	127	21	6	3	1	14	45	48	2	14	33	8
전북	588	9	0	118	16	8	2	0	19	34	14	1	10	25	3
전남	375	26	0	46	5	1	5	3	12	20	9	0	3	21	8
경북	713	6	1	120	13	1	1	1	13	42	35	1	5	22	1
경남	679	15	2	138	24	6	4	2	13	20	27	0	22	24	9
창원	206	2	2	15	8	3	1	0	15	10	7	0	3	13	3
제주	238	9	1	50	4	0	3	1	1	22	8	0	2	9	6

14	15	16	17	18	19	20	21	22	23	24	25	26	27	28	29	30
위 락 시 설	공 장	창 고 시 설	위험물 저장 및 처리 시설	항공기 및 자동차 관련 시설	동물 및 식물 관련 시설	자원 순환 관련 시설	교 정 및 군 사 시설	방 송 통 신 시설	발 전 시 설	묘 지 관 련 시설	관 광 휴 게 시설	장 례 시 설	지 하 가	지 하 구	문 화 재	복 합 건 축 물
5	2,328	327	34	155	111	63	112	40	44	3	16	10	29	612	10	3,873
0	10	1	0	14	0	3	5	9	0	1	0	0	1	147	0	964
1	96	16	0	19	0	1	1	1	2	0	0	0	1	34	0	232
0	64	5	0	7	0	1	0	0	0	0	0	0	1	19	0	167
0	130	25	1	14	4	5	8	1	3	0	1	0	4	50	1	178
0	40	2	0	0	0	1	0	0	2	0	0	0	0	20	0	86
0	27	1	0	9	0	0	9	1	1	0	0	0	0	23	0	256
0	89	4	3	1	0	1	0	0	1	0	0	0	0	8	0	81
0	20	0	0	4	0	1	6	1	0	0	0	0	0	3	0	42
3	129	30	0	11	3	5	19	7	1	0	0	3	0	63	1	268
0	629	142	5	38	9	13	18	11	6	0	2	0	16	96	0	719
1	23	3	1	6	1	1	5	0	2	0	2	0	2	2	1	66
0	251	12	1	4	5	6	5	1	3	0	0	1	0	7	0	97
0	169	23	16	0	15	8	11	1	7	0	0	0	1	12	2	145
0	115	16	2	3	27	5	1	0	2	0	6	0	0	37	2	113
0	82	5	0	5	18	1	1	0	0	0	0	4	1	18	0	81
0	234	15	0	4	14	6	8	2	2	0	1	1	0	35	3	126
0	157	16	3	10	14	2	6	3	10	2	4	1	1	19	0	125
0	58	5	2	2	0	3	9	1	1	0	0	0	1	16	0	26
0	5	6	0	4	1	0	0	1	1	0	0	0	0	3	0	101

24-3 완공검사증명서(소방서 감리대상종 확인) 교부현황

구 분	총 계	1		2	3	4	5	6	7	8	9	10	11	12	13
		아 파 트	기 숙 사	근 린 생 활 시 설	문 화 및 집 회 시 설	종 교 시 설	판 매 시 설	운 수 시 설	의 료 시 설	교 육 연 구 시 설	노 유 자 시 설	수 련 시 설	운 동 시 설	업 무 시 설	숙 박 시 설
계	3,058	218	8	354	149	46	28	22	100	130	290	9	79	93	58
서울	147	5	0	17	5	3	2	0	6	11	37	1	0	6	3
부산	66	6	0	5	1	0	0	3	6	4	3	0	0	8	2
대구	2	0	0	0	0	0	0	0	0	0	0	0	0	0	0
인천	43	1	0	5	0	1	1	6	1	1	7	0	0	1	0
광주	210	14	0	26	9	2	3	1	19	3	15	0	9	3	1
대전	31	9	0	0	1	0	0	0	0	0	11	0	0	1	0
울산	64	3	0	3	0	1	0	0	2	3	3	1	1	2	2
세종	38	0	0	1	2	0	0	0	0	1	2	0	2	0	1
경기북부	60	35	0	3	2	0	0	0	0	2	0	0	0	0	0
경기남부	507	58	0	44	18	4	3	0	7	18	52	0	2	8	3
강원	292	10	3	40	21	6	0	0	7	11	23	1	9	11	7
충북	276	11	1	35	17	5	1	2	5	19	28	0	11	9	7
충남	231	11	0	51	8	5	0	0	2	8	5	0	0	6	1
전북	78	9	0	4	5	2	2	0	2	1	14	0	12	3	3
전남	395	21	4	45	24	4	8	3	15	17	28	2	14	11	10
경북	384	8	0	53	21	7	5	5	17	20	37	3	11	19	10
경남	120	14	0	14	9	3	0	2	3	5	12	0	6	0	3
창원	36	0	0	4	1	1	0	0	5	3	4	0	0	2	0
제주	78	3	0	4	5	2	3	0	3	3	9	1	2	3	5

14	15	16	17	18	19	20	21	22	23	24	25	26	27	28	29	30
위 락 시 설	공 장	창 고 시 설	위험물 저장 및 처리 시설	항공기 및 자동차 관련 시설	동물 및 식물 관련 시설	자원 순환 관련 시설	교 정 및 군 사 시 설	방 송 통 신 시 설	발 전 시 설	묘 지 관 련 시 설	관 광 휴 게 시 설	장 례 시 설	지 하 가	지 하 구	문 화 재	복 합 건 축 물
0	357	100	8	46	10	9	16	9	13	1	6	3	7	45	2	842
0	0	0	0	0	0	0	0	0	0	0	1	0	0	6	0	44
0	4	3	0	1	0	0	0	1	0	0	0	0	0	0	0	19
0	2	0	0	0	0	0	0	0	0	0	0	0	0	0	0	0
0	2	1	0	0	0	1	0	0	0	0	0	0	0	1	0	14
0	10	2	0	7	0	0	2	1	0	0	0	0	0	1	0	82
0	0	0	0	0	0	0	0	0	0	0	0	0	0	0	0	9
0	20	1	0	0	0	0	0	0	1	0	0	0	0	1	0	20
0	21	0	1	2	0	0	0	0	0	0	0	0	0	0	0	5
0	0	1	0	0	0	0	0	0	0	0	0	0	0	0	0	17
0	19	34	3	13	0	1	0	0	2	0	0	0	0	2	0	216
0	35	2	0	3	0	0	10	0	5	0	2	0	0	2	0	84
0	58	10	0	3	0	1	1	2	1	0	0	0	1	6	0	42
0	72	4	1	1	0	0	0	2	0	0	0	0	0	3	0	51
0	4	3	0	1	1	1	0	0	1	0	0	1	0	4	0	5
0	42	18	0	6	6	0	1	2	0	0	1	0	4	7	1	101
0	50	11	2	7	3	0	1	1	1	1	2	1	0	4	1	83
0	14	6	1	0	0	3	0	0	2	0	0	1	2	2	0	18
0	3	2	0	2	0	1	1	0	0	0	0	0	0	5	0	2
0	1	2	0	0	0	1	0	0	0	0	0	0	0	1	0	30

24-4 완공검사증명서(소방서 확인) 교부현황

구분 지역	총계	1		2	3	4	5	6	7	8	9	10	11	12	13
		아 파 트	기 숙 사	근 린 생 활 시 설	문 화 및 집 회 시 설	종 교 시 설	판 매 시 설	운 수 시 설	의 료 시 설	교 육 연 구 시 설	노 유 자 시 설	수 련 시 설	운 동 시 설	업 무 시 설	숙 박 시 설
계	11,613	325	29	2,570	72	86	72	43	143	809	557	9	48	327	70
서울	749	58	1	145	7	5	4	13	14	63	46	0	0	26	1
부산	550	38	2	165	6	6	12	2	9	39	21	0	2	18	5
대구	383	3	0	114	1	4	1	0	7	25	14	0	0	6	0
인천	352	16	1	65	1	5	1	4	5	30	26	0	3	11	3
광주	320	12	0	80	1	3	2	1	6	12	27	0	0	10	0
대전	350	14	0	45	2	0	3	2	3	30	12	1	0	7	0
울산	206	1	0	60	2	2	5	0	1	7	10	0	0	6	0
세종	72	0	0	28	0	0	1	0	0	2	1	0	0	0	0
경기북부	1,072	17	2	251	3	4	6	3	6	31	25	2	2	21	9
경기남부	2,760	72	1	629	7	17	6	1	23	167	154	0	10	51	7
강원	519	18	1	84	5	6	3	2	6	53	25	1	6	19	15
충북	644	12	2	138	7	8	1	2	7	39	26	1	3	18	3
충남	745	17	4	149	7	8	4	0	7	60	35	0	3	27	1
전북	554	6	2	121	3	5	8	2	13	77	30	1	4	19	2
전남	583	13	2	113	10	5	3	0	13	39	25	1	4	32	8
경북	761	5	9	169	3	4	7	8	14	55	31	0	4	19	7
경남	668	16	1	140	6	2	5	3	7	47	33	2	7	27	5
창원	127	6	1	26	0	1	0	0	2	17	14	0	0	4	0
제주	198	1	0	48	1	1	0	0	0	16	2	0	0	6	4

14	15	16	17	18	19	20	21	22	23	24	25	26	27	28	29	30
위 락 시 설	공 장	창 고 시 설	위험물 저장 및 처리 시설	항공기 및 자동차 관련 시설	동물 및 식물 관련 시설	자원 순환 관련 시설	교 정 및 군 사 시 설	방 송 통 신 시 설	발 전 시 설	묘 지 관 련 시 설	관 광 휴 게 시 설	장 례 시 설	지 하 가	지 하 구	문 화 재	복 합 건 축 물
4	1,924	442	24	89	106	141	138	33	20	8	14	1	6	34	11	3,458
0	6	0	0	3	0	0	1	0	0	0	1	0	1	0	0	354
1	59	10	0	11	3	5	1	0	0	0	0	0	3	1	0	131
0	47	6	0	1	0	2	1	1	0	0	0	0	0	1	0	149
0	65	8	2	3	1	5	9	0	1	0	1	0	0	0	1	85
0	37	1	1	2	1	1	0	2	1	0	0	0	0	2	0	118
0	11	5	0	3	0	0	4	0	0	0	0	0	1	0	2	205
0	34	5	1	1	0	2	0	0	0	0	0	0	0	0	0	69
0	11	4	0	0	2	3	5	0	0	0	0	0	0	0	0	15
0	218	40	0	6	9	6	24	6	1	0	0	0	0	1	0	379
0	524	59	7	21	17	22	23	7	8	1	1	0	0	8	0	917
0	40	27	1	1	4	10	29	2	4	1	0	0	0	1	0	155
1	169	20	2	6	3	12	11	1	1	0	1	0	0	5	1	144
0	190	44	3	2	10	12	7	2	1	0	1	0	1	0	1	149
0	74	33	3	5	10	8	4	8	0	1	3	0	0	3	1	108
0	79	58	0	7	21	13	1	1	0	2	1	1	0	7	2	122
2	170	59	3	6	9	20	5	2	1	3	3	0	0	4	3	136
0	159	38	0	7	14	15	5	1	0	0	2	0	0	1	0	125
0	30	4	1	2	0	2	2	0	1	0	0	0	0	0	0	14
0	1	21	0	2	2	3	6	0	1	0	0	0	0	0	0	83

25 소방시설공사등 위반사항 시정통보

25-1 소방시설공사 위반사항 시정통보

구분	계	소방시설공사업자	
		전문	일반
총 계	274	257	17
1 아파트	22	21	1
기숙사	0	0	0
2 근린생활시설	50	38	12
3 문화 및 집회시설	5	5	0
4 종교시설	0	0	0
5 판매시설	1	1	0
6 운수시설	2	2	0
7 의료시설	3	3	0
8 교육연구시설	8	8	0
9 노유자시설	6	6	0
10 수련시설	0	0	0
11 운동시설	5	5	0
12 업무시설	7	6	1
13 숙박시설	5	5	0
14 위락시설	0	0	0
15 공장	13	13	0
16 창고시설	3	3	0
17 위험물 저장 및 처리시설	2	2	0
18 항공기 및 자동차 관련시설	4	4	0
19 동물 및 식물 관련 시설	0	0	0
20 자원순환 관련 시설	1	1	0
21 교정 및 군사시설	2	2	0
22 방송통신시설	2	2	0
23 발전시설	0	0	0
24 묘지 관련 시설	0	0	0
25 관광 휴게시설	1	1	0
26 장례시설	0	0	0
27 지하가	0	0	0
28 지하구	0	0	0
29 문화재	0	0	0
30 복합건축물	132	129	3

25-2 소방시설설계 위반사항 시정통보

구 분	계	소방시설설계업자	
		전문	일반
총 계	15	3	12
1	아파트	0	0
	기숙사	0	0
2	근린생활시설	1	0
3	문화 및 집회시설	2	1
4	종교시설	0	0
5	판매시설	0	0
6	운수시설	0	0
7	의료시설	0	0
8	교육연구시설	0	1
9	노유자시설	0	3
10	수련시설	0	0
11	운동시설	0	2
12	업무시설	0	1
13	숙박시설	0	0
14	위락시설	0	0
15	공장	0	0
16	창고시설	0	0
17	위험물 저장 및 처리시설	0	0
18	항공기 및 자동차 관련시설	0	1
19	동물 및 식물 관련 시설	0	0
20	자원순환 관련 시설	0	0
21	교정 및 군사시설	0	3
22	방송통신시설	0	0
23	발전시설	0	0
24	묘지 관련 시설	0	0
25	관광 휴게시설	0	0
26	장례시설	0	0
27	지하가	0	0
28	지하구	0	0
29	문화재	0	0
30	복합건축물	0	0

25-3 소방공사감리 위반사항 시정통보

구 분	계	소방공사감리업자	
		전문	일반
총 계	49	31	18
1	아파트	4	2
	기숙사	0	0
2	근린생활시설	4	1
3	문화 및 집회시설	0	1
4	종교시설	0	1
5	판매시설	0	0
6	운수시설	0	0
7	의료시설	0	1
8	교육연구시설	0	0
9	노유자시설	0	1
10	수련시설	0	0
11	운동시설	1	1
12	업무시설	2	3
13	숙박시설	0	0
14	위락시설	0	0
15	공장	0	0
16	창고시설	0	0
17	위험물 저장 및 처리시설	0	0
18	항공기 및 자동차 관련시설	0	1
19	동물및식물 관련 시설	0	0
20	자원순환 관련 시설	0	0
21	교정 및 군사시설	0	0
22	방송통신시설	0	0
23	발전시설	0	0
24	묘지 관련 시설	0	0
25	관광 휴게시설	0	0
26	장례시설	0	0
27	지하가	0	0
28	지하구	0	0
29	문화재	0	0
30	복합건축물	20	6

25-4 소방시설등 자체점검 위반사항 시정통보(소방시설관리업체)

구 분		계	서울	부산	대구	인천	광주	대전	울산	세종
총 계		604	2	4	1	0	0	0	0	0
1	아파트	139	1	0	1	0	0	0	0	0
	기숙사	0	0	0	0	0	0	0	0	0
2	근린생활시설	84	1	0	0	0	0	0	0	0
3	문화 및 집회시설	3	0	0	0	0	0	0	0	0
4	종교시설	13	0	0	0	0	0	0	0	0
5	판매시설	9	0	0	0	0	0	0	0	0
6	운수시설	3	0	0	0	0	0	0	0	0
7	의료시설	4	0	0	0	0	0	0	0	0
8	교육연구시설	31	0	0	0	0	0	0	0	0
9	노유자시설	9	0	0	0	0	0	0	0	0
10	수련시설	0	0	0	0	0	0	0	0	0
11	운동시설	1	0	0	0	0	0	0	0	0
12	업무시설	25	0	0	0	0	0	0	0	0
13	숙박시설	4	0	0	0	0	0	0	0	0
14	위락시설	0	0	0	0	0	0	0	0	0
15	공장	5	0	0	0	0	0	0	0	0
16	창고시설	1	0	0	0	0	0	0	0	0
17	위험물 저장 및 처리시설	1	0	0	0	0	0	0	0	0
18	항공기 및 자동차 관련시설	17	0	0	0	0	0	0	0	0
19	동물및식물 관련 시설	0	0	0	0	0	0	0	0	0
20	자원순환 관련 시설	3	0	0	0	0	0	0	0	0
21	교정 및 군사시설	1	0	0	0	0	0	0	0	0
22	방송통신시설	0	0	0	0	0	0	0	0	0
23	발전시설	1	0	0	0	0	0	0	0	0
24	묘지 관련 시설	0	0	0	0	0	0	0	0	0
25	관광 휴게시설	0	0	0	0	0	0	0	0	0
26	장례시설	1	0	0	0	0	0	0	0	0
27	지하가	2	0	0	0	0	0	0	0	0
28	지하구	2	0	0	0	0	0	0	0	0
29	문화재	0	0	0	0	0	0	0	0	0
30	복합건축물	245	0	4	0	0	0	0	0	0

구 분	경기북부	경기남부	강원	충북	충남	전북	전남	경북	경남	창원	제주
총 계	0	592	2	0	0	0	0	1	0	2	0
1	아파트	0	137	0	0	0	0	0	0	0	0
	기숙사	0	0	0	0	0	0	0	0	0	0
2	근린생활시설	0	83	0	0	0	0	0	0	0	0
3	문화 및 집회시설	0	3	0	0	0	0	0	0	0	0
4	종교시설	0	13	0	0	0	0	0	0	0	0
5	판매시설	0	9	0	0	0	0	0	0	0	0
6	운수시설	0	3	0	0	0	0	0	0	0	0
7	의료시설	0	4	0	0	0	0	0	0	0	0
8	교육연구시설	0	30	1	0	0	0	0	0	0	0
9	노유자시설	0	9	0	0	0	0	0	0	0	0
10	수련시설	0	0	0	0	0	0	0	0	0	0
11	운동시설	0	1	0	0	0	0	0	0	0	0
12	업무시설	0	25	0	0	0	0	0	0	0	0
13	숙박시설	0	4	0	0	0	0	0	0	0	0
14	위락시설	0	0	0	0	0	0	0	0	0	0
15	공장	0	4	0	0	0	0	1	0	0	0
16	창고시설	0	1	0	0	0	0	0	0	0	0
17	위험물 저장 및 처리시설	0	1	0	0	0	0	0	0	0	0
18	항공기 및 자동차 관련시설	0	17	0	0	0	0	0	0	0	0
19	동물및식물 관련 시설	0	0	0	0	0	0	0	0	0	0
20	자원순환 관련 시설	0	3	0	0	0	0	0	0	0	0
21	교정 및 군사시설	0	1	0	0	0	0	0	0	0	0
22	방송통신시설	0	0	0	0	0	0	0	0	0	0
23	발전시설	0	1	0	0	0	0	0	0	0	0
24	묘지 관련 시설	0	0	0	0	0	0	0	0	0	0
25	관광 휴게시설	0	0	0	0	0	0	0	0	0	0
26	장례시설	0	1	0	0	0	0	0	0	0	0
27	지하가	0	2	0	0	0	0	0	0	0	0
28	지하구	0	2	0	0	0	0	0	0	0	0
29	문화재	0	0	0	0	0	0	0	0	0	0
30	복합건축물	0	238	1	0	0	0	0	0	2	0

26 소방기술심의위원회 위원

구 분	계	소방공무원	학위소지자	소방기술사	소방시설 관리사	소방업무 종사자	소방관련 교육연구 종사자
계	233	35	32	110	24	21	11
소방청	59	2	7	37	4	6	3
서울	9	1	1	5	2	0	0
부산	39	12	8	15	4	0	0
대구	9	1	0	0	2	4	2
인천	9	1	1	7	0	0	0
광주	8	1	0	4	3	0	0
대전	9	1	0	5	1	1	1
울산	9	1	0	4	2	1	1
세종	8	1	0	4	0	1	2
경기북부	7	1	1	4	0	1	0
경기남부	7	1	1	4	0	1	0
강원	7	1	2	2	1	0	1
충북	7	4	0	0	3	0	0
충남	7	1	4	1	0	1	0
전북	7	1	2	4	0	0	0
전남	9	1	2	2	1	3	0
경북	7	1	2	2	0	2	0
경남	8	1	1	6	0	0	0
창원	0	0	0	0	0	0	0
제주	8	2	0	4	1	0	1

National Fire Agency 119

화재예방강화지구

▶ 화재예방강화지구

○ 근 거 : 「화재의 예방 및 안전관리에 관한 법률」 제18조

특별시장·광역시장·특별자치시장·도지사 또는 특별자치도지사가 화재발생 우려가 크거나 화재가 발생할 경우 피해가 클 것으로 예상되는 지역에 대하여 화재의 예방 및 안전관리를 강화하기 위해 지정·관리하는 지역

○ 지정권자 : 시·도지사

○ 지정대상 구역

- 시장지역
- 공장·창고가 밀집한 지역
- 목조건물이 밀집한 지역
- 노후·불량건축물이 밀집한 지역
- 위험물의 저장 및 처리시설이 밀집한 지역
- 석유화학제품을 생산하는 공장이 있는 지역
- 「산업입지 및 개발에 관한 법률」 제2조제8호에 따른 산업단지
- 소방시설·소방용수시설 또는 소방출동로가 없는 지역
- 그 밖에 제1호부터 제8호까지에 준하는 지역으로서 소방관서장이 화재예방 강화지구로 지정할 필요가 있다고 인정하는 지역

○ 화재안전조사 실시

- 대상 : 화재예방강화지구 안의 소방대상물의 위치·구조 및 설비 등
- 횟수 : 연 1회 이상
- 조치 : 소방에 필요한 설비의 설치를 명령

○ 소방에 필요한 훈련·교육 실시

- 명령권자 : 소방관서장
- 명령대상 : 화재예방강화지구안의 관계인
- 횟수 : 연 1회 이상

※ 시도지사는 화재예방강화지구에서의 화재예방에 필요한 자료를 매년 작성·관리하여야 함

27 화재예방강화지구 현황

구 분	계	시장지역	공장창고 밀집지역	목조건물 밀집지역	노후·불 량 건축물 밀집지역	위험물 저장및 처리시설 밀집지역	석유화학 제품을 생산하는 공장이 있는 지역	산업입지 및 개발에 관한 법률 제2조 제8호 산업단지	소방시설 소방용수 시설 소방출동 로 없는지역	소방관서 장 지정
계	156	99	9	18	0	21	3	3	0	3
서울	21	7	3	11	0	0	0	0	0	0
부산	10	4	0	0	0	4	0	0	0	2
대구	6	4	0	1	0	1	0	0	0	0
인천	10	6	2	1	0	0	0	1	0	0
광주	5	3	0	1	0	1	0	0	0	0
대전	9	7	1	0	0	1	0	0	0	0
울산	1	0	0	0	0	0	1	0	0	0
세종	0	0	0	0	0	0	0	0	0	0
경기북부	8	5	1	0	0	1	0	1	0	0
경기남부	19	10	2	0	0	6	0	1	0	0
강원	18	14	0	0	0	4	0	0	0	0
충북	5	5	0	0	0	0	0	0	0	0
충남	19	18	0	0	0	0	1	0	0	0
전북	7	6	0	1	0	0	0	0	0	0
전남	2	1	0	0	0	0	1	0	0	0
경북	6	2	0	3	0	0	0	0	0	1
경남	4	3	0	0	0	1	0	0	0	0
창원	3	1	0	0	0	2	0	0	0	0
제주	3	3	0	0	0	0	0	0	0	0

27-1 화재예방강화지구 내 소방시설 설치

구 분	계	시장지역	공장창고 밀집지역	목조건물 밀집지역	노후·불량 건축물 밀집지역	위험물 저장및 처리시설 밀집지역	석유화학 제품을 생산하는 공장이 있는지역	산업입지 및 개발에 관한 법률 제2조 제8호 산업단지	소방시설 소방용수 시설 소방출동로 없는지역	소방관서장 지정	
계	153,429	35,686	37,469	6,155	11	13,536	58,071	1,855	0	646	
총 계	소화기구	141,430	31,817	36,647	5,860	0	12,668	52,125	1,721	0	592
	옥외소화전	6,076	424	190	49	0	681	4,634	64	0	34
	연결송수관설비	1,555	216	443	8	0	18	869	1	0	0
	연결살수설비	2,547	2,207	29	24	0	76	206	5	0	0
	포트레일러	104	1	0	0	0	40	59	4	0	0
	소방용수	1,717	1,021	160	214	11	53	178	60	0	20
서 울	계	11,062	2,922	3,519	4,621	0	0	0	0	0	0
	소화기구	9,777	2,221	3,138	4,418	0	0	0	0	0	0
	옥외소화전	51	5	33	13	0	0	0	0	0	0
	연결송수관설비	345	51	292	2	0	0	0	0	0	0
	연결살수설비	552	531	0	21	0	0	0	0	0	0
	포트레일러	0	0	0	0	0	0	0	0	0	0
	소방용수	337	114	56	167	0	0	0	0	0	0
부 산	계	4,174	3,714	0	0	11	429	0	0	0	20
	소화기구	3,979	3,629	0	0	0	350	0	0	0	0
	옥외소화전	71	7	0	0	0	64	0	0	0	0
	연결송수관설비	2	0	0	0	0	2	0	0	0	0
	연결살수설비	2	2	0	0	0	0	0	0	0	0
	포트레일러	7	0	0	0	0	7	0	0	0	0
	소방용수	113	76	0	0	11	6	0	0	0	20
대 구	계	2,009	1,738	0	94	0	177	0	0	0	0
	소화기구	1,889	1,663	0	89	0	137	0	0	0	0
	옥외소화전	41	0	0	4	0	37	0	0	0	0
	연결송수관설비	9	8	0	0	0	1	0	0	0	0
	연결살수설비	10	9	0	1	0	0	0	0	0	0
	포트레일러	2	0	0	0	0	2	0	0	0	0
	소방용수	58	58	0	0	0	0	0	0	0	0
인 천	계	24,166	1,862	21,862	362	0	0	0	80	0	0
	소화기구	23,496	1,362	21,692	362	0	0	0	80	0	0
	옥외소화전	58	0	58	0	0	0	0	0	0	0
	연결송수관설비	43	0	43	0	0	0	0	0	0	0
	연결살수설비	457	431	26	0	0	0	0	0	0	0
	포트레일러	0	0	0	0	0	0	0	0	0	0
소방용수	112	69	43	0	0	0	0	0	0	0	

구 분	계	시장지역	공장창고 밀집지역	목조건물 밀집지역	노후·불량 건축물 밀집지역	위험물 저장및 처리시설 밀집지역	석유화학 제품을 생산하는 공장이 있는지역	산업입지 및 개발에 관한 법률 제2조 제8호 산업단지	소방시설 소방용수 시설 소방출동로 없는지역	소방관서장 지정
광 주	계	1,852	1,526	0	202	0	124	0	0	0
	소화기구	1,754	1,467	0	183	0	104	0	0	0
	옥외소화전	18	0	0	0	0	18	0	0	0
	연결송수관설비	7	1	0	6	0	0	0	0	0
	연결살수설비	3	1	0	2	0	0	0	0	0
	포트레일러	2	0	0	0	0	2	0	0	0
	소방용수	68	57	0	11	0	0	0	0	0
대 전	계	1,922	1,405	340	0	0	177	0	0	0
	소화기구	1,768	1,298	320	0	0	150	0	0	0
	옥외소화전	42	13	6	0	0	23	0	0	0
	연결송수관설비	31	28	3	0	0	0	0	0	0
	연결살수설비	24	23	0	0	0	1	0	0	0
	포트레일러	2	0	0	0	0	2	0	0	0
	소방용수	55	43	11	0	0	1	0	0	0
울 산	계	8,859	0	0	0	0	0	8,859	0	0
	소화기구	7,997	0	0	0	0	0	7,997	0	0
	옥외소화전	229	0	0	0	0	0	229	0	0
	연결송수관설비	467	0	0	0	0	0	467	0	0
	연결살수설비	133	0	0	0	0	0	133	0	0
	포트레일러	0	0	0	0	0	0	0	0	0
	소방용수	33	0	0	0	0	0	33	0	0
세 종	계	0	0	0	0	0	0	0	0	0
	소화기구	0	0	0	0	0	0	0	0	0
	옥외소화전	0	0	0	0	0	0	0	0	0
	연결송수관설비	0	0	0	0	0	0	0	0	0
	연결살수설비	0	0	0	0	0	0	0	0	0
	포트레일러	0	0	0	0	0	0	0	0	0
	소방용수	0	0	0	0	0	0	0	0	0
경 기 부 부	계	3,581	1,410	907	0	0	214	0	1,050	0
	소화기구	3,187	1,148	885	0	0	154	0	1,000	0
	옥외소화전	52	18	5	0	0	29	0	0	0
	연결송수관설비	4	0	4	0	0	0	0	0	0
	연결살수설비	243	215	2	0	0	26	0	0	0
	포트레일러	4	0	0	0	0	4	0	0	0
	소방용수	91	29	11	0	0	1	0	50	0

구 분	계	시장지역	공장창고 밀집지역	목조건물 밀집지역	노후·불량 건축물 밀집지역	위험물 저장및 처리시설 밀집지역	석유화학 제품을 생산하는 공장이 있는지역	산업입지 및 개발에 관한 법률 제2조 제8호 산업단지	소방시설 소방용수 시설 소방출동로 없는지역	소방관서장 지정	
경기남부	계	17,493	3,755	10,841	0	0	2,172	0	725	0	0
	소화기구	16,541	3,449	10,612	0	0	1,839	0	641	0	0
	옥외소화전	460	33	88	0	0	275	0	64	0	0
	연결송수관설비	129	24	101	0	0	3	0	1	0	0
	연결살수설비	175	131	1	0	0	38	0	5	0	0
	포트레일러	7	0	0	0	0	3	0	4	0	0
	소방용수	181	118	39	0	0	14	0	10	0	0
강원	계	2,960	2,557	0	0	0	403	0	0	0	0
	소화기구	2,610	2,292	0	0	0	318	0	0	0	0
	옥외소화전	107	57	0	0	0	50	0	0	0	0
	연결송수관설비	19	19	0	0	0	0	0	0	0	0
	연결살수설비	135	128	0	0	0	7	0	0	0	0
	포트레일러	6	1	0	0	0	5	0	0	0	0
	소방용수	83	60	0	0	0	23	0	0	0	0
충청	계	1,611	1,611	0	0	0	0	0	0	0	0
	소화기구	1,547	1,547	0	0	0	0	0	0	0	0
	옥외소화전	56	56	0	0	0	0	0	0	0	0
	연결송수관설비	0	0	0	0	0	0	0	0	0	0
	연결살수설비	0	0	0	0	0	0	0	0	0	0
	포트레일러	0	0	0	0	0	0	0	0	0	0
	소방용수	8	8	0	0	0	0	0	0	0	0
충남	계	13,530	4,270	0	0	0	9,260	0	0	0	0
	소화기구	12,990	3,730	0	0	0	9,260	0	0	0	0
	옥외소화전	73	73	0	0	0	0	0	0	0	0
	연결송수관설비	28	28	0	0	0	0	0	0	0	0
	연결살수설비	267	267	0	0	0	0	0	0	0	0
	포트레일러	0	0	0	0	0	0	0	0	0	0
	소방용수	172	172	0	0	0	0	0	0	0	0
전북	계	1,486	1,451	0	35	0	0	0	0	0	0
	소화기구	1,227	1,227	0	0	0	0	0	0	0	0
	옥외소화전	6	6	0	0	0	0	0	0	0	0
	연결송수관설비	0	0	0	0	0	0	0	0	0	0
	연결살수설비	176	176	0	0	0	0	0	0	0	0
	포트레일러	0	0	0	0	0	0	0	0	0	0
	소방용수	77	42	0	35	0	0	0	0	0	0

구 분	계	시장지역	공장창고 밀집지역	목조건물 밀집지역	노후·불량 건축물 밀집지역	위험물 저장및 처리시설 밀집지역	석유화학 제품을 생산하는 공장이 있는지역	산업입지 및 개발에 관한 법률 제2조 제8호 산업단지	소방시설 소방용수 시설 소방출동로 없는지역	소방관서장 지정
전 국	계	49,705	493	0	0	0	49,212	0	0	0
	소화기구	44,473	345	0	0	0	44,128	0	0	0
	옥외소화전	4,413	8	0	0	0	4,405	0	0	0
	연결송수관설비	402	0	0	0	0	402	0	0	0
	연결살수설비	213	140	0	0	0	73	0	0	0
	포트레일러	59	0	0	0	0	59	0	0	0
	소방용수	145	0	0	0	0	145	0	0	0
경 남	계	6,374	4,907	0	841	0	0	0	0	626
	소화기구	5,986	4,586	0	808	0	0	0	0	592
	옥외소화전	171	105	0	32	0	0	0	0	34
	연결송수관설비	6	6	0	0	0	0	0	0	0
	연결살수설비	82	82	0	0	0	0	0	0	0
	포트레일러	0	0	0	0	0	0	0	0	0
	소방용수	129	128	0	1	0	0	0	0	0
경 북	계	1,150	784	0	0	0	366	0	0	0
	소화기구	866	679	0	0	0	187	0	0	0
	옥외소화전	151	0	0	0	0	151	0	0	0
	연결송수관설비	32	22	0	0	0	10	0	0	0
	연결살수설비	70	67	0	0	0	3	0	0	0
	포트레일러	9	0	0	0	0	9	0	0	0
	소방용수	22	16	0	0	0	6	0	0	0
경 서	계	296	82	0	0	0	214	0	0	0
	소화기구	242	73	0	0	0	169	0	0	0
	옥외소화전	39	5	0	0	0	34	0	0	0
	연결송수관설비	3	1	0	0	0	2	0	0	0
	연결살수설비	2	1	0	0	0	1	0	0	0
	포트레일러	6	0	0	0	0	6	0	0	0
	소방용수	4	2	0	0	0	2	0	0	0
경 남	계	1,199	1,199	0	0	0	0	0	0	0
	소화기구	1,101	1,101	0	0	0	0	0	0	0
	옥외소화전	38	38	0	0	0	0	0	0	0
	연결송수관설비	28	28	0	0	0	0	0	0	0
	연결살수설비	3	3	0	0	0	0	0	0	0
	포트레일러	0	0	0	0	0	0	0	0	0
	소방용수	29	29	0	0	0	0	0	0	0

27-2 화재예방강화지구별 건축물 및 위험물시설

구 분		계	시장 지역	공장창고 밀집지역	목조건물 밀집지역	노후·불량 건축물 밀집지역	위험물 저장및 처리시설 밀집지역	석유화학 제품을 생산하는 공장이 있는지역	산업입지 및 개발에 관한 법률 제2조 제8호 산업단지	소방시설 소방용수 시설 소방출동로 없는지역	소방 관서장 지정		
총 계	건축물 등 현황	소계	48,728	30,914	2,406	5,306	0	425	7,924	1,100	0	653	
		동수	17,692	4,213	642	3,825	0	362	7,558	564	0	528	
		업체수	30,883	26,608	1,755	1,457	0	46	360	533	0	124	
		지역수	153	93	9	24	0	17	6	3	0	1	
	위험물 제 조 소 등	소계	7,748	0	2	0	0	2,187	5,506	53	0	0	
		제조소	381	0	0	0	0	116	265	0	0	0	
		취급소	980	0	1	0	0	221	754	4	0	0	
		저장소	6,387	0	1	0	0	1,850	4,487	49	0	0	
	서울	건축물 등 현황	소계	6,912	2,622	1,517	2,773	0	0	0	0	0	0
			동수	2,704	683	378	1,643	0	0	0	0	0	0
업체수			4,181	1,933	1,136	1,112	0	0	0	0	0	0	
지역수			27	6	3	18	0	0	0	0	0	0	
위험물 제 조 소 등		소계	0	0	0	0	0	0	0	0	0	0	
		제조소	0	0	0	0	0	0	0	0	0	0	
		취급소	0	0	0	0	0	0	0	0	0	0	
		저장소	0	0	0	0	0	0	0	0	0	0	
부산		건축물 등 현황	소계	3,429	3,334	0	0	0	25	0	0	0	70
			동수	252	175	0	0	0	22	0	0	0	55
	업체수		3,173	3,157	0	0	0	2	0	0	0	14	
	지역수		4	2	0	0	0	1	0	0	0	1	
	위험물 제 조 소 등	소계	125	0	0	0	0	125	0	0	0	0	
		제조소	0	0	0	0	0	0	0	0	0	0	
		취급소	10	0	0	0	0	10	0	0	0	0	
		저장소	115	0	0	0	0	115	0	0	0	0	
	대구	건축물 등 현황	소계	1,184	1,133	0	33	0	18	0	0	0	0
			동수	488	439	0	32	0	17	0	0	0	0
업체수			690	690	0	0	0	0	0	0	0	0	
지역수			6	4	0	1	0	1	0	0	0	0	
위험물 제 조 소 등		소계	24	0	0	0	0	24	0	0	0	0	
		제조소	0	0	0	0	0	0	0	0	0	0	
		취급소	1	0	0	0	0	1	0	0	0	0	
		저장소	23	0	0	0	0	23	0	0	0	0	

구 분		계	시장 지역	공장창고 밀집지역	목조건물 밀집지역	노후·불량 건축물 밀집지역	위험물 저장및 처리시설 밀집지역	석유화학 제품을 생산하는 공장이 있는지역	산업입지 및 개발에 관한 법률 제2조 제8호 산업단지	소방시설 소방용수 시설 소방출동로 없는지역	소방 관서장 지정		
인천	건축물등 현황	소계	1,620	1,357	152	77	0	0	0	34	0	0	
		동수	410	254	75	76	0	0	0	5	0	0	
		업체수	1,200	1,097	75	0	0	0	0	28	0	0	
		지역수	10	6	2	1	0	0	0	1	0	0	
	위험물제조소 등	소계	0	0	0	0	0	0	0	0	0	0	
		제조소	0	0	0	0	0	0	0	0	0	0	
		취급소	0	0	0	0	0	0	0	0	0	0	
		저장소	0	0	0	0	0	0	0	0	0	0	
	광주	건축물등 현황	소계	2,819	2,447	0	367	0	5	0	0	0	0
			동수	843	655	0	183	0	5	0	0	0	0
			업체수	1,972	1,789	0	183	0	0	0	0	0	0
			지역수	4	3	0	1	0	0	0	0	0	0
위험물제조소 등		소계	23	0	0	0	0	23	0	0	0	0	
		제조소	0	0	0	0	0	0	0	0	0	0	
		취급소	2	0	0	0	0	2	0	0	0	0	
		저장소	21	0	0	0	0	21	0	0	0	0	
대전		건축물등 현황	소계	1,561	1,468	79	0	0	14	0	0	0	0
			동수	315	259	44	0	0	12	0	0	0	0
			업체수	1,237	1,202	34	0	0	1	0	0	0	0
			지역수	9	7	1	0	0	1	0	0	0	0
	위험물제조소 등	소계	29	0	0	0	0	29	0	0	0	0	
		제조소	0	0	0	0	0	0	0	0	0	0	
		취급소	1	0	0	0	0	1	0	0	0	0	
		저장소	28	0	0	0	0	28	0	0	0	0	
	울산	건축물등 현황	소계	1,688	0	0	0	0	0	1,688	0	0	0
			동수	1,655	0	0	0	0	0	1,655	0	0	0
			업체수	32	0	0	0	0	0	32	0	0	0
			지역수	1	0	0	0	0	0	1	0	0	0
위험물제조소 등		소계	1,437	0	0	0	0	0	1,437	0	0	0	
		제조소	69	0	0	0	0	0	69	0	0	0	
		취급소	141	0	0	0	0	0	141	0	0	0	
		저장소	1,227	0	0	0	0	0	1,227	0	0	0	

구 분		계	시장 지역	공장창고 밀집지역	목조건물 밀집지역	노후·불량 건축물 밀집지역	위험물 저장및 처리시설 밀집지역	석유화학 제품을 생산하는 공장이 있는지역	산업입지 및 개발에 관한 법률 제2조 제8호 산업단지	소방시설 소방용수 시설 소방출동로 없는지역	소방 관서장 지정		
세 종	건축물 등 현황	소계	0	0	0	0	0	0	0	0	0		
		동수	0	0	0	0	0	0	0	0	0		
		업체수	0	0	0	0	0	0	0	0	0		
		지역수	0	0	0	0	0	0	0	0	0		
	위험물 제조소 등	소계	0	0	0	0	0	0	0	0	0		
		제조소	0	0	0	0	0	0	0	0	0		
		취급소	0	0	0	0	0	0	0	0	0		
		저장소	0	0	0	0	0	0	0	0	0		
	경기 북 부	건축물 등 현황	소계	2,243	1,119	111	0	0	12	0	1,001	0	0
			동수	588	26	52	0	0	10	0	500	0	0
업체수			1,647	1,088	58	0	0	1	0	500	0	0	
지역수			8	5	1	0	0	1	0	1	0	0	
위험물 제조소 등		소계	21	0	2	0	0	19	0	0	0	0	
		제조소	0	0	0	0	0	0	0	0	0	0	
		취급소	2	0	1	0	0	1	0	0	0	0	
		저장소	19	0	1	0	0	18	0	0	0	0	
경기 남 부		건축물 등 현황	소계	4,468	3,605	547	0	0	251	0	65	0	0
			동수	676	315	93	0	0	209	0	59	0	0
	업체수		3,773	3,280	452	0	0	36	0	5	0	0	
	지역수		19	10	2	0	0	6	0	1	0	0	
	위험물 제조소 등	소계	319	0	0	0	0	266	0	53	0	0	
		제조소	15	0	0	0	0	15	0	0	0	0	
		취급소	26	0	0	0	0	22	0	4	0	0	
		저장소	278	0	0	0	0	229	0	49	0	0	
	강 원	건축물 등 현황	소계	2,369	2,319	0	0	0	50	0	0	0	0
			동수	101	58	0	0	0	43	0	0	0	0
업체수			2,250	2,247	0	0	0	3	0	0	0	0	
지역수			18	14	0	0	0	4	0	0	0	0	
위험물 제조소 등		소계	60	0	0	0	0	60	0	0	0	0	
		제조소	3	0	0	0	0	3	0	0	0	0	
		취급소	6	0	0	0	0	6	0	0	0	0	
		저장소	51	0	0	0	0	51	0	0	0	0	

구 분		계	시장 지역	공장창고 밀집지역	목조건물 밀집지역	노후·불량 건축물 밀집지역	위험물 저장및 처리시설 밀집지역	석유화학 제품을 생산하는 공장이 있는지역	산업입지 및 개발에 관한 법률 제2조 제8호 산업단지	소방시설 소방용수 시설 소방출동로 없는지역	소방 관서장 지정	
충북	건축물등 현황	소계	2,786	2,786	0	0	0	0	0	0	0	
		동수	581	581	0	0	0	0	0	0	0	
		업체수	2,200	2,200	0	0	0	0	0	0	0	
		지역수	5	5	0	0	0	0	0	0	0	
	위험물제조소 등	소계	0	0	0	0	0	0	0	0	0	
		제조소	0	0	0	0	0	0	0	0	0	
		취급소	0	0	0	0	0	0	0	0	0	
		저장소	0	0	0	0	0	0	0	0	0	
	충남	건축물등 현황	소계	4,324	3,715	0	0	0	609	0	0	0
			동수	750	169	0	0	0	581	0	0	0
업체수			3,555	3,531	0	0	0	24	0	0	0	
지역수			19	15	0	0	0	4	0	0	0	
위험물제조소 등		소계	1,588	0	0	0	0	1,588	0	0	0	
		제조소	98	0	0	0	0	98	0	0	0	
		취급소	174	0	0	0	0	174	0	0	0	
		저장소	1,316	0	0	0	0	1,316	0	0	0	
전북		건축물등 현황	소계	2,003	1,132	0	871	0	0	0	0	0
			동수	727	19	0	708	0	0	0	0	0
	업체수		1,269	1,107	0	162	0	0	0	0	0	
	지역수		7	6	0	1	0	0	0	0	0	
	위험물제조소 등	소계	0	0	0	0	0	0	0	0	0	
		제조소	0	0	0	0	0	0	0	0	0	
		취급소	0	0	0	0	0	0	0	0	0	
		저장소	0	0	0	0	0	0	0	0	0	
	전남	건축물등 현황	소계	5,893	266	0	0	0	5,627	0	0	0
			동수	5,323	1	0	0	0	5,322	0	0	0
업체수			568	264	0	0	0	304	0	0	0	
지역수			2	1	0	0	0	1	0	0	0	
위험물제조소 등		소계	4,069	0	0	0	0	4,069	0	0	0	
		제조소	196	0	0	0	0	196	0	0	0	
		취급소	613	0	0	0	0	613	0	0	0	
		저장소	3,260	0	0	0	0	3,260	0	0	0	

구 분		계	시장 지역	공장창고 밀집지역	목조건물 밀집지역	노후·불량 건축물 밀집지역	위험물 저장및 처리시설 밀집지역	석유화학 제품을 생산하는 공장이 있는지역	산업입지 및 개발에 관한 법률 제2조 제8호 산업단지	소방시설 소방용수 시설 소방출동로 없는지역	소방 관서장 지정	
경부	건축물등 현황	소계	3,291	1,523	0	1,185	0	0	0	0	583	
		동수	1,884	228	0	1,183	0	0	0	0	473	
		업체수	1,403	1,293	0	0	0	0	0	0	110	
		지역수	4	2	0	2	0	0	0	0	0	
	위험물제조소 등	소계	0	0	0	0	0	0	0	0	0	
		제조소	0	0	0	0	0	0	0	0	0	
		취급소	0	0	0	0	0	0	0	0	0	
		저장소	0	0	0	0	0	0	0	0	0	
	경남	건축물등 현황	소계	707	680	0	0	0	27	0	0	0
			동수	61	36	0	0	0	25	0	0	0
업체수			642	641	0	0	0	1	0	0	0	
지역수			4	3	0	0	0	1	0	0	0	
위험물제조소 등		소계	19	0	0	0	0	19	0	0	0	
		제조소	0	0	0	0	0	0	0	0	0	
		취급소	1	0	0	0	0	1	0	0	0	
		저장소	18	0	0	0	0	18	0	0	0	
창원		건축물등 현황	소계	87	64	0	0	0	23	0	0	0
			동수	22	3	0	0	0	19	0	0	0
	업체수		62	60	0	0	0	2	0	0	0	
	지역수		3	1	0	0	0	2	0	0	0	
	위험물제조소 등	소계	34	0	0	0	0	34	0	0	0	
		제조소	0	0	0	0	0	0	0	0	0	
		취급소	3	0	0	0	0	3	0	0	0	
		저장소	31	0	0	0	0	31	0	0	0	
	제주	건축물등 현황	소계	1,344	1,344	0	0	0	0	0	0	0
			동수	312	312	0	0	0	0	0	0	0
업체수			1,029	1,029	0	0	0	0	0	0	0	
지역수			3	3	0	0	0	0	0	0	0	
위험물제조소 등		소계	0	0	0	0	0	0	0	0	0	
		제조소	0	0	0	0	0	0	0	0	0	
		취급소	0	0	0	0	0	0	0	0	0	
		저장소	0	0	0	0	0	0	0	0	0	

27-3 화재예방강화지구 소방특별조사 실적

구 분		조사대상		조사결과		불량 개선 조치					
		대상수	조사수	양호	불량	계	행정 명령	관계기관 통보	입건	과태료	기타
계		989	1,394	1,103	291	375	250	24	9	73	19
1	시장지역	541	789	733	56	57	42	13	0	0	2
2	공장·창고가 밀집한 지역	55	109	72	37	41	32	6	0	2	1
3	목조건물이 밀집한 지역	18	35	33	2	2	1	1	0	0	0
4	노후·불량건축물 밀집지역	0	0	0	0	0	0	0	0	0	0
5	위험물의 저장 및 처리시설이 밀집한 지역	21	52	38	14	16	14	2	0	0	0
6	석유화학제품을 생산하는 공장이있는 지역	348	367	207	160	234	156	0	9	68	1
7	산업입지 및 개발에 관한 법률 제2조 제8호에 따른 산업단지	3	39	18	21	24	4	2	0	3	15
8	소방시설·소방용수 시설 또는 소방출동로없는 지역	0	0	0	0	0	0	0	0	0	0
9	그밖에 소방관서장이 지정한 지역	3	3	2	1	1	1	0	0	0	0

27-4 화재예방강화지구 소방훈련 및 교육 실적

구 분	계	시장지역	공장창고 밀집지역	목조건물 밀집지역	노후·불량 건축물 밀집지역	위험물 저장및 처리시설 밀집지역	석유화학 제품을 생산하는 공장이 있는 지역	산업입지 및 개발에 관한 법률 제2조 제8호 산업단지	소방시설 소방용수시설 소방출동로 없는지역	소방관서장 지정	
											소계
총 계	소계	28,877	14,889	14,889	2,989	0	1,584	5,846	151	839	1,036
	횡수	2,335	1,075	121	248	0	81	164	12	168	466
	참여인원	26,542	13,814	1,422	2,741	0	1,503	5,682	139	671	570
서울	소계	4,123	730	429	1,186	0	29	0	0	839	910
	횡수	932	81	77	150	0	5	0	0	168	451
	참여인원	3,191	649	352	1,036	0	24	0	0	671	459
부산	소계	695	370	0	0	0	211	0	0	0	114
	횡수	69	49	0	0	0	6	0	0	0	14
	참여인원	626	321	0	0	0	205	0	0	0	100
대구	소계	310	270	0	26	0	14	0	0	0	0
	횡수	15	12	0	2	0	1	0	0	0	0
	참여인원	295	258	0	24	0	13	0	0	0	0
인천	소계	512	67	0	423	0	0	0	22	0	0
	횡수	21	6	0	14	0	0	0	1	0	0
	참여인원	491	61	0	409	0	0	0	21	0	0
광주	소계	2,256	1,434	0	806	0	16	0	0	0	0
	횡수	40	27	0	12	0	1	0	0	0	0
	참여인원	2,216	1,407	0	794	0	15	0	0	0	0
대전	소계	1,047	821	70	0	0	156	0	0	0	0
	횡수	61	36	8	0	0	17	0	0	0	0
	참여인원	986	785	62	0	0	139	0	0	0	0
울산	소계	2,647	0	0	0	0	0	2,647	0	0	0
	횡수	32	0	0	0	0	0	32	0	0	0
	참여인원	2,615	0	0	0	0	0	2,615	0	0	0
세종	소계	0	0	0	0	0	0	0	0	0	0
	횡수	0	0	0	0	0	0	0	0	0	0
	참여인원	0	0	0	0	0	0	0	0	0	0
경기 북부	소계	874	636	53	0	0	126	0	59	0	0
	횡수	34	20	5	0	0	1	0	8	0	0
	참여인원	840	616	48	0	0	125	0	51	0	0

구 분		계	시장지역	공장창고 밀집지역	목조건물 밀집지역	노후·불량 건축물 밀집지역	위험물 저장및 처리시설 밀집지역	석유화학 제품을 생산하는 공장이 있는 지역	산업입지 및 개발에 관한 법률 제2조 제8호 산업단지	소방시설 소방용수시설 소방출동로 없는지역	소방관서장 지정
경기 남부	소계	3,040	1,357	938	0	0	675	0	70	0	0
	횡수	195	148	28	0	0	16	0	3	0	0
	참여인원	2,845	1,209	910	0	0	659	0	67	0	0
강 원	소계	2,683	2,512	21	0	0	150	0	0	0	0
	횡수	128	118	1	0	0	9	0	0	0	0
	참여인원	2,555	2,394	20	0	0	141	0	0	0	0
충 북	소계	399	399	0	0	0	0	0	0	0	0
	횡수	17	17	0	0	0	0	0	0	0	0
	참여인원	382	382	0	0	0	0	0	0	0	0
충 남	소계	4,515	4,327	32	0	0	156	0	0	0	0
	횡수	520	495	2	0	0	23	0	0	0	0
	참여인원	3,995	3,832	30	0	0	133	0	0	0	0
전 북	소계	615	525	0	90	0	0	0	0	0	0
	횡수	42	36	0	6	0	0	0	0	0	0
	참여인원	573	489	0	84	0	0	0	0	0	0
전 남	소계	3,321	173	0	0	0	0	3,148	0	0	0
	횡수	134	3	0	0	0	0	131	0	0	0
	참여인원	3,187	170	0	0	0	0	3,017	0	0	0
경 북	소계	669	199	0	458	0	0	0	0	0	12
	횡수	68	3	0	64	0	0	0	0	0	1
	참여인원	601	196	0	394	0	0	0	0	0	11
경 남	소계	62	36	0	0	0	26	0	0	0	0
	횡수	4	3	0	0	0	1	0	0	0	0
	참여인원	58	33	0	0	0	25	0	0	0	0
창 원	소계	114	38	0	0	0	25	51	0	0	0
	횡수	3	1	0	0	0	1	1	0	0	0
	참여인원	111	37	0	0	0	24	50	0	0	0
제 주	소계	995	995	0	0	0	0	0	0	0	0
	횡수	20	20	0	0	0	0	0	0	0	0
	참여인원	975	975	0	0	0	0	0	0	0	0

National Fire Agency 119

청문회 및 행정처분

28

청문회 개최

구분	계	소설 방계 시설	소공 방사 시설	소감 방리 사업	소관 방리 업 등록	방 업 등 록	허 제 소 등 설 치	소 형 식 승 인 취 소	탱 크 시 험 자 정	성 지 능 시 험 기 관 정	실 기 무 관 교 지 육 정	소 방 관 련 국 가 자 격	소 자 방 시 설 관 리 사 격	소 자 방 기 술 인 정 격
계	52	4	33	8	2	0	0	0	0	0	0	5	0	0
서울	16	1	12	1	2	0	0	0	0	0	0	0	0	0
부산	4	0	2	2	0	0	0	0	0	0	0	0	0	0
대구	0	0	0	0	0	0	0	0	0	0	0	0	0	0
인천	5	0	2	3	0	0	0	0	0	0	0	0	0	0
광주	1	0	0	1	0	0	0	0	0	0	0	0	0	0
대전	7	0	3	0	0	0	0	0	0	0	0	4	0	0
울산	1	0	1	0	0	0	0	0	0	0	0	0	0	0
세종	0	0	0	0	0	0	0	0	0	0	0	0	0	0
경기북부	1	0	1	0	0	0	0	0	0	0	0	0	0	0
경기남부	8	2	6	0	0	0	0	0	0	0	0	0	0	0
강원	0	0	0	0	0	0	0	0	0	0	0	0	0	0
충북	0	0	0	0	0	0	0	0	0	0	0	0	0	0
충남	1	0	1	0	0	0	0	0	0	0	0	0	0	0
전북	0	0	0	0	0	0	0	0	0	0	0	0	0	0
전남	3	0	3	0	0	0	0	0	0	0	0	0	0	0
경북	0	0	0	0	0	0	0	0	0	0	0	0	0	0
경남	4	1	2	1	0	0	0	0	0	0	0	0	0	0
창원	0	0	0	0	0	0	0	0	0	0	0	0	0	0
제주	1	0	0	0	0	0	0	0	0	0	0	1	0	0

29 소방시설공사업등 분야별 행정처분 현황

구 분	계	면허(등록 및 지정) 취소						영업정지					시정 명령	과징금 부과	
		소계	사위 및 부정 면허	결격 사유	기준 미달	대여 등 사용	기타	소계	기준 미달	대여 등 사용	신고 고지 의무 위반	기타			
총 계	계	560	7	0	1	1	0	5	27	7	1	11	8	463	63
	소방시설설계업	18	1	0	1	0	0	0	2	2	0	0	0	11	4
	소방공사업	451	6	0	0	1	0	5	23	5	1	11	6	380	42
	소방공사감리업	56	0	0	0	0	0	0	1	0	0	0	1	42	13
	소방시설관리업	34	0	0	0	0	0	0	1	0	0	0	1	29	4
	방염업	1	0	0	0	0	0	0	0	0	0	0	0	1	0
	탱크시험자	0	0	0	0	0	0	0	0	0	0	0	0	0	0
	안전관리대행기관	0	0	0	0	0	0	0	0	0	0	0	0	0	0
서울	소 계	75	5	0	0	0	0	5	4	4	0	0	0	55	11
	소방시설설계업	3	0	0	0	0	0	0	0	0	0	0	0	2	1
	소방공사업	56	5	0	0	0	0	5	4	4	0	0	0	40	7
	소방공사감리업	8	0	0	0	0	0	0	0	0	0	0	0	7	1
	소방시설관리업	8	0	0	0	0	0	0	0	0	0	0	0	6	2
	방염업	0	0	0	0	0	0	0	0	0	0	0	0	0	0
	탱크시험자	0	0	0	0	0	0	0	0	0	0	0	0	0	0
	안전관리대행기관	0	0	0	0	0	0	0	0	0	0	0	0	0	0
부산	소 계	72	0	0	0	0	0	0	0	0	0	0	0	68	4
	소방시설설계업	0	0	0	0	0	0	0	0	0	0	0	0	0	0
	소방공사업	52	0	0	0	0	0	0	0	0	0	0	0	50	2
	소방공사감리업	14	0	0	0	0	0	0	0	0	0	0	0	12	2
	소방시설관리업	5	0	0	0	0	0	0	0	0	0	0	0	5	0
	방염업	1	0	0	0	0	0	0	0	0	0	0	0	1	0
	탱크시험자	0	0	0	0	0	0	0	0	0	0	0	0	0	0
	안전관리대행기관	0	0	0	0	0	0	0	0	0	0	0	0	0	0
대구	소 계	26	0	0	0	0	0	0	0	0	0	0	0	20	6
	소방시설설계업	0	0	0	0	0	0	0	0	0	0	0	0	0	0
	소방공사업	20	0	0	0	0	0	0	0	0	0	0	0	16	4
	소방공사감리업	6	0	0	0	0	0	0	0	0	0	0	0	4	2
	소방시설관리업	0	0	0	0	0	0	0	0	0	0	0	0	0	0
	방염업	0	0	0	0	0	0	0	0	0	0	0	0	0	0
	탱크시험자	0	0	0	0	0	0	0	0	0	0	0	0	0	0
	안전관리대행기관	0	0	0	0	0	0	0	0	0	0	0	0	0	0

구 분	계	면허(등록 및 지정) 취소						영업정지					시정 명령	과징금 부과	
		소계	사위 및 부정 면허	결격 사유	기준 미달	대여 등 사용	기타	소계	기준 미달	대여 등 사용	신고 고지 의무 위반	기타			
인 천	소 계	12	0	0	0	0	0	0	0	0	0	0	0	7	5
	소방시설설계업	1	0	0	0	0	0	0	0	0	0	0	0	0	1
	소방공사업	8	0	0	0	0	0	0	0	0	0	0	0	7	1
	소방공사감리업	3	0	0	0	0	0	0	0	0	0	0	0	0	3
	소방시설관리업	0	0	0	0	0	0	0	0	0	0	0	0	0	0
	방염업	0	0	0	0	0	0	0	0	0	0	0	0	0	0
	탱크시험자	0	0	0	0	0	0	0	0	0	0	0	0	0	0
	안전관리대행기관	0	0	0	0	0	0	0	0	0	0	0	0	0	0
광 주	소 계	12	0	0	0	0	0	0	0	0	0	0	0	11	1
	소방시설설계업	0	0	0	0	0	0	0	0	0	0	0	0	0	0
	소방공사업	9	0	0	0	0	0	0	0	0	0	0	0	9	0
	소방공사감리업	3	0	0	0	0	0	0	0	0	0	0	0	2	1
	소방시설관리업	0	0	0	0	0	0	0	0	0	0	0	0	0	0
	방염업	0	0	0	0	0	0	0	0	0	0	0	0	0	0
	탱크시험자	0	0	0	0	0	0	0	0	0	0	0	0	0	0
	안전관리대행기관	0	0	0	0	0	0	0	0	0	0	0	0	0	0
대 전	소 계	18	0	0	0	0	0	0	0	0	0	0	0	17	1
	소방시설설계업	0	0	0	0	0	0	0	0	0	0	0	0	0	0
	소방공사업	16	0	0	0	0	0	0	0	0	0	0	0	15	1
	소방공사감리업	1	0	0	0	0	0	0	0	0	0	0	0	1	0
	소방시설관리업	1	0	0	0	0	0	0	0	0	0	0	0	1	0
	방염업	0	0	0	0	0	0	0	0	0	0	0	0	0	0
	탱크시험자	0	0	0	0	0	0	0	0	0	0	0	0	0	0
	안전관리대행기관	0	0	0	0	0	0	0	0	0	0	0	0	0	0
울 산	소 계	11	0	0	0	0	0	0	0	0	0	0	0	10	1
	소방시설설계업	0	0	0	0	0	0	0	0	0	0	0	0	0	0
	소방공사업	8	0	0	0	0	0	0	0	0	0	0	0	7	1
	소방공사감리업	3	0	0	0	0	0	0	0	0	0	0	0	3	0
	소방시설관리업	0	0	0	0	0	0	0	0	0	0	0	0	0	0
	방염업	0	0	0	0	0	0	0	0	0	0	0	0	0	0
	탱크시험자	0	0	0	0	0	0	0	0	0	0	0	0	0	0
	안전관리대행기관	0	0	0	0	0	0	0	0	0	0	0	0	0	0

구 분	계	면허(등록 및 지정) 취소						영업정지					시정 명령	과징금 부과	
		소계	사위 및 부정 면허	결격 사유	기준 미달	대여 등 사용	기타	소계	기준 미달	대여 등 사용	신고 고지 의무 위반	기타			
세 종	소 계	4	0	0	0	0	0	0	0	0	0	0	0	4	0
	소방시설설계업	0	0	0	0	0	0	0	0	0	0	0	0	0	0
	소방공사업	4	0	0	0	0	0	0	0	0	0	0	0	4	0
	소방공사감리업	0	0	0	0	0	0	0	0	0	0	0	0	0	0
	소방시설관리업	0	0	0	0	0	0	0	0	0	0	0	0	0	0
	방염업	0	0	0	0	0	0	0	0	0	0	0	0	0	0
	탱크시험자	0	0	0	0	0	0	0	0	0	0	0	0	0	0
	안전관리대행기관	0	0	0	0	0	0	0	0	0	0	0	0	0	0
경기 북부	소 계	31	1	0	0	1	0	0	0	0	0	0	0	30	0
	소방시설설계업	0	0	0	0	0	0	0	0	0	0	0	0	0	0
	소방공사업	27	1	0	0	1	0	0	0	0	0	0	0	26	0
	소방공사감리업	4	0	0	0	0	0	0	0	0	0	0	0	4	0
	소방시설관리업	0	0	0	0	0	0	0	0	0	0	0	0	0	0
	방염업	0	0	0	0	0	0	0	0	0	0	0	0	0	0
	탱크시험자	0	0	0	0	0	0	0	0	0	0	0	0	0	0
	안전관리대행기관	0	0	0	0	0	0	0	0	0	0	0	0	0	0
경기 남부	소 계	90	0	0	0	0	0	0	3	1	1	0	1	81	6
	소방시설설계업	7	0	0	0	0	0	0	1	1	0	0	0	5	1
	소방공사업	71	0	0	0	0	0	0	2	0	1	0	1	65	4
	소방공사감리업	3	0	0	0	0	0	0	0	0	0	0	0	2	1
	소방시설관리업	9	0	0	0	0	0	0	0	0	0	0	0	9	0
	방염업	0	0	0	0	0	0	0	0	0	0	0	0	0	0
	탱크시험자	0	0	0	0	0	0	0	0	0	0	0	0	0	0
	안전관리대행기관	0	0	0	0	0	0	0	0	0	0	0	0	0	0
강 원	소 계	6	0	0	0	0	0	0	0	0	0	0	0	4	2
	소방시설설계업	0	0	0	0	0	0	0	0	0	0	0	0	0	0
	소방공사업	5	0	0	0	0	0	0	0	0	0	0	0	4	1
	소방공사감리업	1	0	0	0	0	0	0	0	0	0	0	0	0	1
	소방시설관리업	0	0	0	0	0	0	0	0	0	0	0	0	0	0
	방염업	0	0	0	0	0	0	0	0	0	0	0	0	0	0
	탱크시험자	0	0	0	0	0	0	0	0	0	0	0	0	0	0
	안전관리대행기관	0	0	0	0	0	0	0	0	0	0	0	0	0	0

구 분	계	면허(등록 및 지정) 취소						영업정지					시정 명령	과징금 부과	
		소계	사위 및 부정 면허	결격 사유	기준 미달	대여 등 사용	기타	소계	기준 미달	대여 등 사용	신고 고지 의무 위반	기타			
충 북	소 계	10	1	0	1	0	0	0	0	0	0	0	0	9	0
	소방시설설계업	1	1	0	1	0	0	0	0	0	0	0	0	0	0
	소방공사업	4	0	0	0	0	0	0	0	0	0	0	0	4	0
	소방공사감리업	3	0	0	0	0	0	0	0	0	0	0	0	3	0
	소방시설관리업	2	0	0	0	0	0	0	0	0	0	0	0	2	0
	방염업	0	0	0	0	0	0	0	0	0	0	0	0	0	0
	탱크시험자	0	0	0	0	0	0	0	0	0	0	0	0	0	0
	안전관리대행기관	0	0	0	0	0	0	0	0	0	0	0	0	0	0
충 남	소 계	11	0	0	0	0	0	0	4	0	0	1	3	6	1
	소방시설설계업	0	0	0	0	0	0	0	0	0	0	0	0	0	0
	소방공사업	10	0	0	0	0	0	0	3	0	0	1	2	6	1
	소방공사감리업	1	0	0	0	0	0	0	1	0	0	0	1	0	0
	소방시설관리업	0	0	0	0	0	0	0	0	0	0	0	0	0	0
	방염업	0	0	0	0	0	0	0	0	0	0	0	0	0	0
	탱크시험자	0	0	0	0	0	0	0	0	0	0	0	0	0	0
	안전관리대행기관	0	0	0	0	0	0	0	0	0	0	0	0	0	0
전 북	소 계	17	0	0	0	0	0	0	0	0	0	0	0	17	0
	소방시설설계업	1	0	0	0	0	0	0	0	0	0	0	0	1	0
	소방공사업	16	0	0	0	0	0	0	0	0	0	0	0	16	0
	소방공사감리업	0	0	0	0	0	0	0	0	0	0	0	0	0	0
	소방시설관리업	0	0	0	0	0	0	0	0	0	0	0	0	0	0
	방염업	0	0	0	0	0	0	0	0	0	0	0	0	0	0
	탱크시험자	0	0	0	0	0	0	0	0	0	0	0	0	0	0
	안전관리대행기관	0	0	0	0	0	0	0	0	0	0	0	0	0	0
전 남	소 계	35	0	0	0	0	0	0	0	0	0	0	0	32	3
	소방시설설계업	1	0	0	0	0	0	0	0	0	0	0	0	1	0
	소방공사업	34	0	0	0	0	0	0	0	0	0	0	0	31	3
	소방공사감리업	0	0	0	0	0	0	0	0	0	0	0	0	0	0
	소방시설관리업	0	0	0	0	0	0	0	0	0	0	0	0	0	0
	방염업	0	0	0	0	0	0	0	0	0	0	0	0	0	0
	탱크시험자	0	0	0	0	0	0	0	0	0	0	0	0	0	0
	안전관리대행기관	0	0	0	0	0	0	0	0	0	0	0	0	0	0

구 분	계	면허(등록 및 지정) 취소						영업정지					시정 명령	과징금 부과	
		소계	사위 및 부정 면허	결격 사유	기준 미달	대여 등 사용	기타	소계	기준 미달	대여 등 사용	신고 고지 의무 위반	기타			
경 북	소 계	94	0	0	0	0	0	0	14	1	0	9	4	65	15
	소방시설설계업	2	0	0	0	0	0	0	0	0	0	0	0	2	0
	소방공사업	83	0	0	0	0	0	0	13	1	0	9	3	58	12
	소방공사감리업	5	0	0	0	0	0	0	0	0	0	0	0	4	1
	소방시설관리업	4	0	0	0	0	0	0	1	0	0	0	1	1	2
	방염업	0	0	0	0	0	0	0	0	0	0	0	0	0	0
	탱크시험자	0	0	0	0	0	0	0	0	0	0	0	0	0	0
	안전관리대행기관	0	0	0	0	0	0	0	0	0	0	0	0	0	0
경 남	소 계	21	0	0	0	0	0	0	2	1	0	1	0	13	6
	소방시설설계업	2	0	0	0	0	0	0	1	1	0	0	0	0	1
	소방공사업	17	0	0	0	0	0	0	1	0	0	1	0	12	4
	소방공사감리업	1	0	0	0	0	0	0	0	0	0	0	0	0	1
	소방시설관리업	1	0	0	0	0	0	0	0	0	0	0	0	1	0
	방염업	0	0	0	0	0	0	0	0	0	0	0	0	0	0
	탱크시험자	0	0	0	0	0	0	0	0	0	0	0	0	0	0
	안전관리대행기관	0	0	0	0	0	0	0	0	0	0	0	0	0	0
창 원	소 계	6	0	0	0	0	0	0	0	0	0	0	0	5	1
	소방시설설계업	0	0	0	0	0	0	0	0	0	0	0	0	0	0
	소방공사업	6	0	0	0	0	0	0	0	0	0	0	0	5	1
	소방공사감리업	0	0	0	0	0	0	0	0	0	0	0	0	0	0
	소방시설관리업	0	0	0	0	0	0	0	0	0	0	0	0	0	0
	방염업	0	0	0	0	0	0	0	0	0	0	0	0	0	0
	탱크시험자	0	0	0	0	0	0	0	0	0	0	0	0	0	0
	안전관리대행기관	0	0	0	0	0	0	0	0	0	0	0	0	0	0
제 주	소 계	9	0	0	0	0	0	0	0	0	0	0	0	9	0
	소방시설설계업	0	0	0	0	0	0	0	0	0	0	0	0	0	0
	소방공사업	5	0	0	0	0	0	0	0	0	0	0	0	5	0
	소방공사감리업	0	0	0	0	0	0	0	0	0	0	0	0	0	0
	소방시설관리업	4	0	0	0	0	0	0	0	0	0	0	0	4	0
	방염업	0	0	0	0	0	0	0	0	0	0	0	0	0	0
	탱크시험자	0	0	0	0	0	0	0	0	0	0	0	0	0	0
	안전관리대행기관	0	0	0	0	0	0	0	0	0	0	0	0	0	0

29-1 소방시설공사업등 시·도별 행정처분 현황

구 분	계	면허(등록 및 지정) 취소						영업정지						시정 명령	과징금부과
		소계	사위 및 부정면허	결격사유	기준미달	대여 등 사용	기타	소계	기준미달	대여 등 사용	신고 고지 의무 위반	기타			
계	560	7	0	1	1	0	5	27	7	1	11	8	463	63	
서울	75	5	0	0	0	0	5	4	4	0	0	0	55	11	
부산	72	0	0	0	0	0	0	0	0	0	0	0	68	4	
대구	26	0	0	0	0	0	0	0	0	0	0	0	20	6	
인천	12	0	0	0	0	0	0	0	0	0	0	0	7	5	
광주	12	0	0	0	0	0	0	0	0	0	0	0	11	1	
대전	18	0	0	0	0	0	0	0	0	0	0	0	17	1	
울산	11	0	0	0	0	0	0	0	0	0	0	0	10	1	
세종	4	0	0	0	0	0	0	0	0	0	0	0	4	0	
경기북부	31	1	0	0	1	0	0	0	0	0	0	0	30	0	
경기남부	90	0	0	0	0	0	0	3	1	1	0	1	81	6	
강원	6	0	0	0	0	0	0	0	0	0	0	0	4	2	
충북	10	1	0	1	0	0	0	0	0	0	0	0	9	0	
충남	11	0	0	0	0	0	0	4	0	0	1	3	6	1	
전북	17	0	0	0	0	0	0	0	0	0	0	0	17	0	
전남	35	0	0	0	0	0	0	0	0	0	0	0	32	3	
경북	94	0	0	0	0	0	0	14	1	0	9	4	65	15	
경남	21	0	0	0	0	0	0	2	1	0	1	0	13	6	
창원	6	0	0	0	0	0	0	0	0	0	0	0	5	1	
제주	9	0	0	0	0	0	0	0	0	0	0	0	9	0	

National Fire Agency 119

사법처리 및 과태료

▶ 과태료 부과기준 및 절차

○ 과태료의 성격

형벌의 성질을 가지지 않는 금전벌로서 법령규정의 형식적인 의무위반자에 대하여 제재(제재)를 과하는 행정질서벌
 ⇒ 행정상의 의무이행을 담보하기 위한 수단

○ 부과근거 및 부과권자

가. 근 거

- 「소방기본법」 제56조, 제57조
- 「화재의 예방 및 안전관리에 관한 법률」 제52조
- 「소방시설 설치 및 관리에 관한 법률」 제61조
- 「다중이용업소의 안전관리에 관한 특별법」 제25조
- 「소방시설공사업법」 제40조
- 「위험물안전관리법」 제39조

나. 부과권자 : 시·도지사, 소방본부장, 소방서장

○ 부과 일반기준

- 과태료부과권자는 위반행위의 동기와 그 결과를 참작하여 개별기준의 과태료 부과 기준액의 1/2까지 경감하여 부과 가능
- 위반행위의 횟수에 따른 부과기준을 최근 1년간 같은 행위로 과태료 처분을 받은 경우에 적용하되, 위반행위에 대한 처분일과 그 처분 후 다시 적발되는 날을 기준으로 함

○ 부과절차

- 위반행위 적발 → 서면통지(과태료납부통지서) → 의견진술기회(10일 이상) 부여 → 징수 → 과태료 수납기록부 정리(시·도에 귀속)
 - 60일 이내에 이의신청 → 해당 행정청 → 관할법원에 통보(14일 이내)
- ※ 과태료의 징수절차에 관하여는 「질서위반행위규제법령」에 따른다

30 시도별 사법처리현황

30-1 소방법 위반 사법처리 현황

법령	구분	총계														
		계	관계자	소방안전관리자	위험물설치자	위험물안전관리자	설계업	공사업	감리업	관리업	방염업	탱크시험자	안전관리대행기관	기타		
계		1,676	1,077	36	118	25	8	80	37	6	3	0	10	276		
소방기본법	50조	1호	79	10	0	0	0	0	0	0	0	0	0	0	69	
		2호	1	1	0	0	0	0	0	0	0	0	0	0	0	
		3호	0	0	0	0	0	0	0	0	0	0	0	0	0	
		4호	17	11	0	0	0	0	0	0	0	0	0	0	6	
	51조	3	1	0	0	0	0	0	0	0	0	0	0	2		
	52조	1호	2	2	0	0	0	0	0	0	0	0	0	0	0	
		2호	7	4	0	0	0	0	1	0	0	0	0	0	2	
	53조	1호	1	1	0	0	0	0	0	0	0	0	0	0	0	
		2호	0	0	0	0	0	0	0	0	0	0	0	0	0	
	54조	1호	3	3	0	0	0	0	0	0	0	0	0	0	0	
		1의2	1	1	0	0	0	0	0	0	0	0	0	0	0	
		2호	0	0	0	0	0	0	0	0	0	0	0	0	0	
		3호	3	1	0	0	0	0	0	1	0	0	0	0	1	
		4호	1	1	0	0	0	0	0	0	0	0	0	0	0	
		5호	6	5	0	0	0	0	0	0	0	0	0	0	1	
	소방시설 공사업법	35조	113	32	0	0	0	0	4	0	0	0	0	0	77	
		36조	1호	12	1	0	1	0	0	10	0	0	0	0	0	0
			2호	27	6	0	0	0	5	15	0	0	0	0	0	1
3호			19	2	0	0	0	0	2	15	0	0	0	0	0	
4호			11	10	0	0	0	0	1	0	0	0	0	0	0	
4의2			2	0	0	1	0	0	0	0	0	0	0	0	1	
4의3			25	5	1	0	0	0	6	11	0	0	0	0	2	
5호			77	69	0	0	0	0	5	0	0	0	0	0	3	
6호			22	4	0	0	0	1	16	0	0	0	0	0	1	
7호		24	12	0	0	0	1	6	1	0	0	0	0	4		
37조		1호	2	1	0	0	0	1	0	0	0	0	0	0	0	
		2호	18	9	0	0	0	0	0	8	1	0	0	0	0	
		3호	0	0	0	0	0	0	0	0	0	0	0	0	0	
		4호	10	9	0	0	0	0	0	0	0	0	0	0	1	
		5호	4	3	0	0	0	0	1	0	0	0	0	0	0	
	6호	36	11	0	0	0	0	12	1	0	0	0	0	12		
	7호	2	1	0	0	0	0	1	0	0	0	0	0	0		

구 분		총 계													
		계	관계자	소방 안전 관리자	위험물 설치자	위험물 안전 관리자	설계업	공사업	감리업	관리업	방염업	탱크 시험자	안전 관리 대행 기관	기타	
법 령	38조	1호	0	0	0	0	0	0	0	0	0	0	0	0	0
		2호	1	0	0	1	0	0	0	0	0	0	0	0	0
화재예방, 소방시설 설치유지 및 안전 관리에 관한법률	48조	48조	21	20	0	0	0	0	0	0	0	0	0	0	1
		1호	162	149	3	3	0	0	0	0	0	0	0	0	7
	48조 의2	2호	6	6	0	0	0	0	0	0	0	0	0	0	0
		3호	3	3	0	0	0	0	0	0	0	0	0	0	0
		4호	3	1	1	0	0	0	0	0	0	0	0	0	1
		5호	14	8	0	0	0	0	0	0	0	0	0	0	6
		6호	0	0	0	0	0	0	0	0	0	0	0	0	0
		7호	0	0	0	0	0	0	0	0	0	0	0	0	0
		49조	1호	4	1	2	0	1	0	0	0	0	0	0	0
	2호		1	0	1	0	0	0	0	0	0	0	0	0	0
	3호		3	3	0	0	0	0	0	0	0	0	0	0	0
	4호		236	210	15	0	0	0	0	0	0	0	0	5	6
	5호		8	8	0	0	0	0	0	0	0	0	0	0	0
	6호		0	0	0	0	0	0	0	0	0	0	0	0	0
	7호		3	2	1	0	0	0	0	0	0	0	0	0	0
	8호		0	0	0	0	0	0	0	0	0	0	0	0	0
	9호		0	0	0	0	0	0	0	0	0	0	0	0	0
	10호		1	0	0	0	1	0	0	0	0	0	0	0	0
	50조	1호	0	0	0	0	0	0	0	0	0	0	0	0	0
		3호	3	2	0	0	0	0	0	0	0	0	0	0	1
4호		9	3	1	0	0	0	0	0	0	3	0	0	2	
5호		85	74	7	0	0	0	0	0	0	0	0	1	3	
5의2호		0	0	0	0	0	0	0	0	0	0	0	0	0	
6호		2	1	0	1	0	0	0	0	0	0	0	0	0	
7호		2	1	0	0	0	0	0	0	0	0	0	0	1	
8호		15	4	0	0	0	0	0	0	5	0	0	4	2	
11호		0	0	0	0	0	0	0	0	0	0	0	0	0	
위험물 안전 관리법	33조	1항	0	0	0	0	0	0	0	0	0	0	0	0	
		2항	0	0	0	0	0	0	0	0	0	0	0	0	
	34조	1항	1	0	0	0	0	0	0	0	0	0	0	1	
		2항	6	5	0	1	0	0	0	0	0	0	0	0	

법령	구분	총 계													
		계	관계자	소방 안전 관리자	위험물 설치자	위험물 안전 관리자	설계업	공사업	감리업	관리업	방염업	탱크 시험자	안전 관리 대행 기관	기타	
위험물 안전 관리법	34조의2	32	20	0	8	1	0	0	0	0	0	0	0	3	
	34조의3	318	217	3	54	5	0	0	0	0	0	0	0	39	
	35조	3호	1	0	0	1	0	0	0	0	0	0	0	0	0
		4호	10	7	0	3	0	0	0	0	0	0	0	0	0
		5호	18	9	0	0	0	0	0	0	0	0	0	0	9
		6호	1	0	0	1	0	0	0	0	0	0	0	0	0
		7호	0	0	0	0	0	0	0	0	0	0	0	0	0
		8호	0	0	0	0	0	0	0	0	0	0	0	0	0
		9호	0	0	0	0	0	0	0	0	0	0	0	0	0
	36조	1호	32	21	0	8	2	0	0	0	0	0	0	0	1
		2호	78	45	0	24	2	0	0	0	0	0	0	0	7
		3호	1	1	0	0	0	0	0	0	0	0	0	0	0
		4호	0	0	0	0	0	0	0	0	0	0	0	0	0
		5호	4	4	0	0	0	0	0	0	0	0	0	0	0
		6호	12	8	0	4	0	0	0	0	0	0	0	0	0
		7호	19	10	0	6	2	0	0	0	0	0	0	0	1
		8호	0	0	0	0	0	0	0	0	0	0	0	0	0
		9호	0	0	0	0	0	0	0	0	0	0	0	0	0
		10호	0	0	0	0	0	0	0	0	0	0	0	0	0
		11호	0	0	0	0	0	0	0	0	0	0	0	0	0
		12호	0	0	0	0	0	0	0	0	0	0	0	0	0
		13호	0	0	0	0	0	0	0	0	0	0	0	0	0
		14호	1	1	0	0	0	0	0	0	0	0	0	0	0
15호		1	1	0	0	0	0	0	0	0	0	0	0	0	
37조	1호	15	3	1	0	10	0	0	0	0	0	0	0	1	
	2호	6	4	0	1	1	0	0	0	0	0	0	0	0	
	3호	1	1	0	0	0	0	0	0	0	0	0	0	0	
	4호	6	6	0	0	0	0	0	0	0	0	0	0	0	
	5호	1	0	0	0	0	0	0	0	0	0	0	0	1	
	6호	2	2	0	0	0	0	0	0	0	0	0	0	0	
다중 특별법	23조	1호	0	0	0	0	0	0	0	0	0	0	0	0	
		2호	0	0	0	0	0	0	0	0	0	0	0	0	

30-2 시도별 사법처리 현황

법령	구분	계	서	부	대	인	광	대	울	세	경	경	강	충	충	전	전	경	경	창	제		
			울	산	구	천	주	전	산	종	기	기	원	북	남	북	남	북	남	원	주		
계		1,676	142	152	56	106	30	3	41	5	91	287	53	30	97	98	43	273	84	18	67		
소방 기본법	50조	1호	79	0	11	4	0	4	0	1	0	0	0	3	1	1	0	3	46	1	2	2	
		2호	1	0	0	0	0	0	0	0	0	0	0	0	0	0	0	0	1	0	0	0	
		3호	0	0	0	0	0	0	0	0	0	0	0	0	0	0	0	0	0	0	0	0	
		4호	17	5	0	0	0	0	0	0	0	5	3	0	0	0	0	0	4	0	0	0	
	51조	3	0	0	0	0	0	0	0	0	0	0	0	0	0	0	0	3	0	0	0		
	52조	1호	2	0	0	0	0	0	0	1	0	1	0	0	0	0	0	0	0	0	0	0	
		2호	7	0	0	0	0	0	0	0	0	0	0	0	2	0	2	0	3	0	0	0	
	53조	1호	1	0	0	0	0	0	0	0	0	0	0	0	0	0	1	0	0	0	0	0	
		2호	0	0	0	0	0	0	0	0	0	0	0	0	0	0	0	0	0	0	0	0	
	54조	1호	3	1	0	0	0	0	0	0	0	0	0	0	0	0	0	0	2	0	0	0	
		1의2	1	1	0	0	0	0	0	0	0	0	0	0	0	0	0	0	0	0	0	0	
		2호	0	0	0	0	0	0	0	0	0	0	0	0	0	0	0	0	0	0	0	0	
		3호	3	0	0	0	0	0	0	0	0	0	0	0	0	0	0	0	2	1	0	0	
		4호	1	0	0	0	0	0	0	0	0	0	0	0	0	0	0	0	0	1	0	0	
		5호	6	4	0	0	0	0	0	0	0	0	0	0	0	0	2	0	0	0	0	0	
	소방 시설 공사 업법	35조	113	7	38	4	0	2	0	0	0	3	8	5	0	3	8	1	29	0	0	5	
		36조	1호	12	9	0	0	0	0	0	0	0	1	0	1	0	0	0	0	1	0	0	0
			2호	27	2	2	2	1	0	0	0	0	1	0	1	0	1	0	0	7	1	0	9
			3호	19	4	1	2	0	0	0	0	1	0	6	0	0	0	0	0	3	2	0	0
			4호	11	1	0	0	0	0	0	0	0	8	0	0	0	0	0	0	2	0	0	0
4의2			2	0	0	0	0	0	0	1	0	0	0	0	0	0	0	0	1	0	0	0	
4의3			25	0	4	1	0	0	0	0	1	1	6	2	0	0	0	0	7	0	0	3	
5호			77	6	24	5	3	2	0	0	0	1	7	7	0	1	2	0	18	0	0	1	
6호			22	3	8	0	0	0	0	1	0	3	0	0	0	0	2	1	4	0	0	0	
7호		24	0	1	0	0	0	0	0	0	1	0	0	0	0	0	0	2	10	0	10		
37조		1호	2	0	1	0	0	0	0	0	0	0	0	0	1	0	0	0	0	0	0	0	
		2호	18	2	4	1	2	0	0	0	0	1	1	0	0	0	0	0	0	6	0	1	
		3호	0	0	0	0	0	0	0	0	0	0	0	0	0	0	0	0	0	0	0	0	
		4호	10	3	4	0	0	0	0	0	0	2	0	0	0	0	0	0	0	0	0	1	
	5호	4	0	0	0	0	0	0	0	0	0	0	0	0	0	0	0	0	0	0	4		
	6호	36	32	0	0	2	0	0	0	0	0	0	0	0	0	0	0	2	0	0	0		
	7호	2	0	0	0	0	0	0	0	0	1	0	1	0	0	0	0	0	0	0	0		

법령	구분		계	서울	부산	대구	인천	광주	대전	울산	세종	경기북부	경기남부	강원	충북	충남	전북	전남	경북	경남	창원	제주		
	1호	2호																						
	38조	1호	0	0	0	0	0	0	0	0	0	0	0	0	0	0	0	0	0	0	0	0	0	
		2호	1	0	0	0	0	0	0	1	0	0	0	0	0	0	0	0	0	0	0	0	0	0
소방 시설 설치 유지 및 안전 관리에 관한 법률	48조	48조	21	0	2	0	0	0	0	1	0	2	7	0	0	2	0	1	1	5	0	0	0	
		1호	162	14	7	4	13	2	0	0	1	5	29	2	0	12	8	3	48	10	0	4	0	
	48조의2	2호	6	0	0	0	0	0	0	0	0	3	0	0	0	0	0	0	0	2	0	1	0	
		3호	3	0	0	0	1	0	0	0	0	1	0	1	0	0	0	0	0	0	0	0	0	
		4호	3	0	0	0	0	0	0	0	0	0	0	0	0	0	3	0	0	0	0	0	0	
		5호	14	1	3	1	0	0	0	0	0	1	3	2	1	0	0	0	2	0	0	0	0	
		6호	0	0	0	0	0	0	0	0	0	0	0	0	0	0	0	0	0	0	0	0	0	0
		7호	0	0	0	0	0	0	0	0	0	0	0	0	0	0	0	0	0	0	0	0	0	0
		8호	0	0	0	0	0	0	0	0	0	0	0	0	0	0	0	0	0	0	0	0	0	0
	49조	1호	4	0	0	0	0	0	0	0	0	0	1	0	0	0	0	0	3	0	0	0	0	
		2호	1	0	0	0	0	0	0	0	0	0	0	0	1	0	0	0	0	0	0	0	0	
		3호	3	0	0	0	0	0	0	0	0	0	3	0	0	0	0	0	0	0	0	0	0	
		4호	236	30	7	5	37	15	0	2	0	12	44	8	4	9	0	8	9	18	15	13	0	
		5호	8	0	0	0	0	0	0	0	0	0	8	0	0	0	0	0	0	0	0	0	0	
		6호	0	0	0	0	0	0	0	0	0	0	0	0	0	0	0	0	0	0	0	0	0	
		7호	3	0	0	0	0	0	0	0	0	0	0	0	0	0	3	0	0	0	0	0	0	
		8호	0	0	0	0	0	0	0	0	0	0	0	0	0	0	0	0	0	0	0	0	0	0
		9호	0	0	0	0	0	0	0	0	0	0	0	0	0	0	0	0	0	0	0	0	0	0
		10호	1	0	0	0	0	0	0	0	0	0	1	0	0	0	0	0	0	0	0	0	0	0
	50조	1호	0	0	0	0	0	0	0	0	0	0	0	0	0	0	0	0	0	0	0	0	0	
		3호	3	0	0	0	0	0	0	0	0	0	1	0	0	0	0	0	0	2	0	0	0	
		4호	9	0	2	0	0	0	0	0	0	0	2	0	0	0	1	0	0	4	0	0	0	
		5호	85	3	5	3	11	0	0	3	0	4	14	7	2	4	3	6	7	8	1	4	0	
		5의2	0	0	0	0	0	0	0	0	0	0	0	0	0	0	0	0	0	0	0	0	0	
		6호	2	0	0	0	1	0	0	0	0	0	0	0	0	0	0	0	0	1	0	0	0	
		7호	2	0	0	0	0	0	0	0	0	0	0	0	0	0	2	0	0	0	0	0	0	
		8호	15	0	0	0	4	0	0	0	0	1	3	1	0	2	0	0	2	0	0	2	0	
		11호	0	0	0	0	0	0	0	0	0	0	0	0	0	0	0	0	0	0	0	0	0	
위험물 안전관리법	33조	1항	0	0	0	0	0	0	0	0	0	0	0	0	0	0	0	0	0	0	0	0		
		2항	0	0	0	0	0	0	0	0	0	0	0	0	0	0	0	0	0	0	0	0	0	
	34조	1항	1	0	0	0	0	0	0	0	1	0	0	0	0	0	0	0	0	0	0	0		
		2항	6	0	0	0	0	0	0	5	0	0	0	0	0	0	0	0	1	0	0	0		

법령	구분	계	서	부	대	인	광	대	울	세	경	경	강	충	충	전	전	경	경	창	제	
			울	산	구	천	주	전	산	종	기	기	원	북	남	북	남	북	남	원	주	
위험물 안전 관리법	34조의2	32	2	0	7	0	0	0	5	0	1	2	1	0	0	3	2	9	0	0	0	
	34조의3	318	7	25	9	23	2	3	7	2	37	77	8	13	25	33	7	35	2	0	3	
	35조	3호	1	0	0	0	0	0	0	0	0	0	0	0	0	0	0	0	0	1	0	0
		4호	10	0	0	0	2	0	0	0	0	0	1	0	0	4	1	0	1	1	0	0
		5호	18	0	0	0	0	0	0	0	0	0	0	0	0	0	16	0	0	0	0	2
		6호	1	0	0	0	0	0	0	0	0	0	0	0	0	0	0	0	0	1	0	0
		7호	0	0	0	0	0	0	0	0	0	0	0	0	0	0	0	0	0	0	0	0
		8호	0	0	0	0	0	0	0	0	0	0	0	0	0	0	0	0	0	0	0	0
		9호	0	0	0	0	0	0	0	0	0	0	0	0	0	0	0	0	0	0	0	0
	36조	1호	32	3	3	0	1	1	0	6	0	0	8	0	1	5	1	0	2	1	0	0
		2호	78	0	0	0	4	1	0	4	0	3	28	4	0	11	3	7	9	2	0	2
		3호	1	0	0	0	0	0	0	0	0	0	0	0	0	0	0	1	0	0	0	0
		4호	0	0	0	0	0	0	0	0	0	0	0	0	0	0	0	0	0	0	0	0
		5호	4	0	0	0	0	0	0	0	0	0	0	0	0	0	1	0	3	0	0	0
		6호	12	0	0	4	0	0	0	0	0	1	2	0	1	0	1	2	0	1	0	0
		7호	19	2	0	1	0	0	0	1	0	3	1	1	0	7	0	0	1	2	0	0
		8호	0	0	0	0	0	0	0	0	0	0	0	0	0	0	0	0	0	0	0	0
		9호	0	0	0	0	0	0	0	0	0	0	0	0	0	0	0	0	0	0	0	0
		10호	0	0	0	0	0	0	0	0	0	0	0	0	0	0	0	0	0	0	0	0
		11호	0	0	0	0	0	0	0	0	0	0	0	0	0	0	0	0	0	0	0	0
		12호	0	0	0	0	0	0	0	0	0	0	0	0	0	0	0	0	0	0	0	0
		13호	0	0	0	0	0	0	0	0	0	0	0	0	0	0	0	0	0	0	0	0
		14호	1	0	0	0	0	0	0	0	0	0	0	1	0	0	0	0	0	0	0	0
		15호	1	0	0	0	0	0	0	0	0	0	0	0	0	0	0	1	0	0	0	0
	37조	1호	15	0	0	3	0	1	0	2	0	0	3	0	0	3	0	0	3	0	0	0
		2호	6	0	0	0	1	0	0	0	0	0	1	0	0	4	0	0	0	0	0	0
		3호	1	0	0	0	0	0	0	0	0	1	0	0	0	0	0	0	0	0	0	0
		4호	6	0	0	0	0	0	0	0	0	0	3	0	0	3	0	0	0	0	0	0
		5호	1	0	0	0	0	0	0	0	0	0	0	0	0	0	0	0	0	1	0	0
		6호	2	0	0	0	0	0	0	0	0	0	0	0	0	0	2	0	0	0	0	0
	다중 특별법	23조	1호	0	0	0	0	0	0	0	0	0	0	0	0	0	0	0	0	0	0	0
			2호	0	0	0	0	0	0	0	0	0	0	0	0	0	0	0	0	0	0	0

31 과태료 부과현황

31-1 과태료 부과건수

구분	총계	소방기본법										소방시설공사업법							
		56조 ① 1호	56조 ① 2호	56조 ① 3호	56조 ① 3의2	56조 ① 4호	56조 ① 5호	56조 ① 6호	56조 ②	57조 ①	40조 ① 1호	40조 ① 2호	40조 ① 3호	40조 ① 4호	40조 ① 5호	40조 ① 6호	40조 ① 8호	40조 ① 8의2	
계	8,444	0	20	5	45	2	9	1	6	18	222	186	694	22	4	139	16	5	
서울	1,148	0	0	0	1	0	5	1	0	0	0	3	188	0	0	38	12	0	
부산	196	0	3	1	1	0	0	0	0	0	0	4	22	0	0	18	0	0	
대구	198	0	1	0	0	0	0	0	1	0	6	1	3	6	0	1	0	0	
인천	576	0	0	0	2	0	0	0	0	0	16	0	35	0	0	7	0	0	
광주	172	0	0	4	0	0	0	0	0	0	0	0	17	0	0	2	0	0	
대전	219	0	0	0	0	0	0	0	0	0	14	5	12	0	0	7	0	0	
울산	206	0	1	0	4	0	0	0	0	0	0	0	16	0	0	5	0	0	
세종	44	0	0	0	0	0	0	0	2	5	3	0	0	5	0	0	0	0	
경기북부	627	0	0	0	5	0	0	0	0	0	3	1	42	0	0	9	0	0	
경기남부	2,114	0	4	0	1	0	3	0	2	0	59	0	168	6	0	10	2	0	
강원	220	0	3	0	0	0	0	0	0	0	14	1	24	0	2	7	1	0	
충북	160	0	1	0	0	0	0	0	1	1	14	0	0	2	0	0	0	1	
충남	558	0	0	0	2	0	0	0	0	0	17	30	30	0	0	12	0	1	
전북	281	0	4	0	8	0	1	0	0	0	6	4	16	0	0	0	0	1	
전남	458	0	0	0	11	0	0	0	0	0	58	0	43	0	1	4	0	0	
경북	491	0	0	0	10	2	0	0	0	0	0	54	29	0	0	6	1	0	
경남	361	0	3	0	0	0	0	0	0	12	12	10	12	3	0	2	0	2	
창원	129	0	0	0	0	0	0	0	0	0	0	0	21	0	0	1	0	0	
제주	286	0	0	0	0	0	0	0	0	0	0	73	16	0	1	10	0	0	

구 분	소방시설공사업법						화재예방, 소방시설 설치유지 및 안전관리에 관한법률									
	40조 ① 9호	40조 ① 10호	40조 ① 10의3	40조 ① 11호	40조 ① 13의2	40조 ① 14호	53조 ① 1호	53조 ① 2호	53조 ① 3호	53조 ② 1호	53조 ② 3호	53조 ② 5호	53조 ② 6호	53조 ② 7호	53조 ② 7의2	53조 ② 8호
계	0	0	5	0	29	64	341	994	262	44	695	96	454	15	11	219
서울	0	0	0	0	0	0	42	141	35	6	89	3	9	1	0	0
부산	0	0	0	0	0	1	15	9	6	5	3	1	8	1	0	0
대구	0	0	0	0	0	2	1	6	13	1	19	0	3	0	0	56
인천	0	0	3	0	0	0	12	152	10	0	26	1	19	1	0	1
광주	0	0	0	0	0	0	2	8	1	1	21	0	0	0	0	0
대전	0	0	0	0	0	0	4	68	13	1	12	0	17	0	0	0
울산	0	0	0	0	1	0	8	24	2	0	13	5	10	1	2	5
세종	0	0	0	0	3	0	0	0	0	1	4	0	0	0	0	5
경기북부	0	0	0	0	0	0	38	105	24	0	73	7	78	3	1	1
경기남부	0	0	0	0	10	37	114	372	79	11	200	66	255	1	5	27
강원	0	0	0	0	0	0	8	9	6	1	13	1	2	0	0	1
충북	0	0	0	0	6	12	3	3	17	2	7	0	0	3	0	49
충남	0	0	2	0	0	0	24	16	7	3	28	6	12	2	0	10
전북	0	0	0	0	0	7	5	14	9	0	13	1	6	1	0	7
전남	0	0	0	0	0	0	15	10	5	4	73	2	16	1	2	1
경북	0	0	0	0	0	0	10	3	3	1	48	1	5	0	0	0
경남	0	0	0	0	9	5	16	7	22	1	27	1	7	0	0	48
창원	0	0	0	0	0	0	9	5	1	1	15	0	3	0	1	0
제주	0	0	0	0	0	0	15	42	9	5	11	1	4	0	0	8

화재예방, 소방시설 설치유지 및 안전관리에 관한 법률							위험물안전관리법										조례 위반
53조 ② 9호	53조 ② 10호	53조 ② 11호	53조 ② 12호	53조 ② 12의2	53조 ② 13호	53조 ③	39조 ① 1호	39조 ① 2호	39조 ① 3호	39조 ① 4호	39조 ① 5호	39조 ① 6호	39조 ① 7호	39조 ① 8호	39조 ① 9호		
32	1,693	0	14	2	6	72	42	175	124	328	353	4	133	29	7	235	
0	277	0	0	0	0	8	7	6	0	8	9	0	0	2	0	134	
7	33	0	1	0	0	0	0	1	0	3	5	0	0	0	0	6	
0	39	0	0	0	0	1	2	8	9	1	3	0	0	2	1	1	
2	181	0	2	0	1	6	1	11	7	11	25	0	7	7	0	0	
0	89	0	0	0	0	0	0	0	0	6	10	0	2	0	0	0	
0	33	0	0	0	0	7	0	5	1	8	9	0	0	0	0	2	
0	30	0	0	0	0	9	0	8	15	7	4	0	7	0	0	18	
0	0	0	0	0	0	0	2	2	1	0	0	1	0	2	4	0	
6	108	0	3	0	0	1	2	16	4	34	29	0	4	0	0	0	
3	358	0	5	1	1	9	11	15	12	49	45	3	17	1	2	2	
3	66	0	0	0	0	1	0	0	2	18	21	0	0	0	0	5	
0	1	0	0	0	0	1	4	14	11	0	1	0	0	1	0	2	
1	126	0	0	0	4	1	4	11	20	42	42	0	74	8	0	11	
0	49	0	2	0	0	0	2	6	8	28	45	0	1	2	0	10	
3	67	0	1	0	0	10	5	23	7	26	22	0	13	1	0	25	
5	119	0	0	0	0	11	0	29	2	47	41	0	4	0	0	9	
0	55	0	0	1	0	6	2	15	24	15	25	0	2	3	0	5	
1	33	0	0	0	0	1	0	3	0	12	13	0	0	0	0	1	
1	29	0	0	0	0	0	0	2	1	13	4	0	2	0	0	4	

구 분	다중이용업소의 안전관리에 관한 법률												
	25조 ① 1호	25조 ① 2호	25조 ① 2의2	25조 ① 2의3	25조 ① 3호	25조 ① 3의2	25조 ① 4호	25조 ① 5호	25조 ① 6호	25조 ① 6의2	25조 ① 6의3	25조 ① 6의4	25조 ① 7호
계	23	129	71	1	33	0	177	6	10	70	1	0	19
서울	0	48	19	0	4	0	38	0	0	1	0	0	0
부산	0	5	0	0	0	0	36	0	0	0	0	0	0
대구	2	4	3	0	0	0	1	0	0	0	0	0	0
인천	0	4	0	0	1	0	23	0	1	0	0	0	0
광주	0	0	1	0	2	0	1	0	0	5	0	0	0
대전	0	0	0	0	0	0	1	0	0	0	0	0	0
울산	0	5	2	0	0	0	1	1	0	1	0	0	1
세종	2	0	1	0	0	0	0	1	0	0	0	0	0
경기북부	0	11	6	0	1	0	8	0	0	1	0	0	1
경기남부	9	30	21	1	11	0	47	3	4	2	1	0	17
강원	1	2	5	0	0	0	1	0	0	2	0	0	0
충북	0	0	0	0	3	0	0	0	0	0	0	0	0
충남	3	0	0	0	1	0	5	0	2	1	0	0	0
전북	1	1	4	0	4	0	12	0	0	2	0	0	0
전남	0	1	1	0	0	0	0	0	1	6	0	0	0
경북	3	0	2	0	0	0	0	0	1	40	0	0	0
경남	1	0	1	0	1	0	1	1	0	4	0	0	0
창원	0	0	4	0	0	0	0	0	1	0	0	0	0
제주	1	18	1	0	5	0	2	0	0	5	0	0	0

다중이용업소의 안전관리에 관한 법률(이행강제금)								
소계	제9조2항 1) 〈법〉	제9조2항 2) 〈법〉	제9조2항 3) 〈법〉	제15조2항 1) 〈법〉	제15조2항 2) 〈법〉	제15조2항 3) 〈법〉	제10조제3항 〈법〉	제10조의2 제3항 〈법〉
1	0	0	1	0	0	0	0	0
0	0	0	0	0	0	0	0	0
0	0	0	0	0	0	0	0	0
0	0	0	0	0	0	0	0	0
0	0	0	0	0	0	0	0	0
0	0	0	0	0	0	0	0	0
0	0	0	0	0	0	0	0	0
0	0	0	0	0	0	0	0	0
0	0	0	0	0	0	0	0	0
0	0	0	0	0	0	0	0	0
0	0	0	0	0	0	0	0	0
1	0	0	1	0	0	0	0	0
0	0	0	0	0	0	0	0	0
0	0	0	0	0	0	0	0	0
0	0	0	0	0	0	0	0	0
0	0	0	0	0	0	0	0	0
0	0	0	0	0	0	0	0	0
0	0	0	0	0	0	0	0	0
0	0	0	0	0	0	0	0	0
0	0	0	0	0	0	0	0	0
0	0	0	0	0	0	0	0	0
0	0	0	0	0	0	0	0	0
0	0	0	0	0	0	0	0	0
0	0	0	0	0	0	0	0	0
0	0	0	0	0	0	0	0	0
0	0	0	0	0	0	0	0	0

31-2 과태료 부과금액

(단위: 천원)

구분	계	소방기본법											소방시설공사업법				
		56조 ① 1호	56조 ① 2호	56조 ② 1호	56조 ② 2호	56조 ② 2의2	56조 ② 3의2	56조 ② 4호	56조 ② 5호	56조 ② 6호	56조 ③	57조 ①	40조 ① 1호	40조 ① 2호	40조 ① 3호	40조 ① 4호	40조 ① 5호
계	6829925	0	11,710	4,000	26,827	3,200	6,100	1,000	2,300	2,560	104,108	24,952	38,246	42,480	3,600	235,280	19,640
서울	788,560	0	0	0	200	0	3,500	1,000	0	0	0	400	11,570	0	0	67,600	7,800
부산	153,200	0	2,000	800	120	0	0	0	0	0	0	540	12,700	0	0	29,200	0
대구	158,110	0	500	0	0	0	0	0	500	0	3,600	600	6,000	10,000	0	2,000	0
인천	537,000	0	0	0	2,000	0	0	0	0	0	7,900	0	24,700	0	0	12,800	0
광주	60,902	0	0	3,200	0	0	0	0	0	0	0	0	5,100	0	0	320	0
대전	134,070	0	0	0	0	0	0	0	0	0	5,900	640	5,760	0	0	11,200	0
울산	313,226	0	500	0	2,700	0	0	0	0	0	0	0	11,200	0	0	10,500	0
세종	59,500	0	0	0	0	0	0	0	1,000	1,000	1,800	0	0	14,000	0	0	0
경기북부	429,316	0	0	0	3,126	0	0	0	0	0	1,333	160	21,760	0	0	13,060	0
경기남부	1,588,697	0	2,600	0	800	0	2,200	0	400	0	31,980	0	96,366	10,800	0	16,600	4,000
강원	193,950	0	200	0	0	0	0	0	0	0	7,000	200	13,900	0	2,000	14,000	2,000
충북	164,630	0	1,000	0	0	0	0	0	400	160	7,440	0	0	4,080	0	0	0
충남	505,465	0	0	0	1,800	0	0	0	0	0	5,500	5,560	16,440	0	0	22,400	0
전북	251,142	0	3,550	0	4,080	0	400	0	0	0	2,880	640	7,200	0	0	0	0
전남	338,192	0	0	0	5,200	0	0	0	0	0	23,715	0	20,360	0	800	4,400	0
경북	557,816	0	0	0	6,801	3,200	0	0	0	0	0	7,812	14,720	0	0	8,800	5,840
경남	306,014	0	1,360	0	0	0	0	0	0	1,400	5,060	2,360	6,140	3,600	0	4,800	0
창원	134,830	0	0	0	0	0	0	0	0	0	0	0	12,120	0	0	1,600	0
제주	155,305	0	0	0	0	0	0	0	0	0	0	6,040	8,040	0	800	16,000	0

(단위: 천원)

소방시설공사업법										화재예방, 소방시설 설치유지 및 안전관리에 관한법률							
40조 ① 6호	40조 ① 8호	40조 ① 8의2	40조 ① 9호	40조 ① 10호	40조 ① 10의3	40조 ① 11호	40조 ① 13의2	40조 ① 14호	53조 ① 1호	53조 ① 2호	53조 ① 3호	53조 ② 1호	53조 ② 3호	53조 ② 5호	53조 ② 6호	53조 ② 7호	
2,160	2,480	20,260	0	0	7,200	0	28,600	32,880	490,714	697,425	403,378	50,200	322,865	32,557	173,000	22,100	
0	480	9,700	0	0	0	0	0	0	58,700	85,400	79,500	10,800	49,610	1,150	3,600	2,000	
0	0	480	0	0	0	0	0	480	13,600	7,000	12,150	0	2,550	400	4,100	3,000	
0	0	480	0	0	0	0	0	2,000	3,000	12,000	6,180	1,600	9,480	0	1,200	0	
0	0	480	0	0	6,000	0	0	0	22,000	147,000	24,800	0	10,880	500	9,500	2,000	
0	0	0	0	0	0	0	0	0	2,400	3,600	2,400	1,600	3,850	0	0	0	
0	0	0	0	0	0	0	0	0	3,700	29,200	26,400	800	5,070	0	3,000	600	
0	0	0	0	0	0	0	0	0	16,000	26,150	8,000	0	8,400	2,500	5,000	2,000	
0	0	0	0	0	0	0	6,000	0	0	0	0	500	2,000	0	0	0	
0	0	960	0	0	0	0	0	0	41,700	59,400	38,700	0	34,886	2,500	28,550	4,000	
0	0	1,080	0	0	0	0	12,000	18,600	170,860	259,018	128,320	12,100	92,634	18,357	97,800	500	
0	0	0	0	0	0	0	0	0	11,800	6,800	15,000	2,000	7,600	500	1,000	0	
600	0	0	0	0	0	0	7,600	6,800	4,600	4,000	8,000	2,000	1,900	0	0	2,000	
480	0	0	0	0	1,200	0	0	0	36,200	12,142	12,800	3,600	13,940	3,000	4,800	2,400	
600	0	960	0	0	0	0	0	2,800	7,442	6,915	14,560	0	3,680	400	2,000	1,600	
0	0	0	0	0	0	0	0	0	18,400	6,000	8,400	5,600	31,120	450	5,100	2,000	
0	2,000	2,400	0	0	0	0	0	0	15,600	2,600	2,400	1,600	18,680	2,200	2,200	0	
480	0	0	0	0	0	0	3,000	2,200	36,920	8,900	4,368	2,000	17,198	400	2,400	0	
0	0	2,160	0	0	0	0	0	0	13,400	3,600	300	800	5,620	0	950	0	
0	0	1,560	0	0	0	0	0	0	14,392	17,700	11,100	5,200	3,767	200	1,800	0	

(단위: 천원)

구 분	화재예방, 소방시설 설치유지 및 안전관리에 관한법률									위험물안전관리법					
	53조 ② 7의2	53조 ② 8호	53조 ② 9호	53조 ② 10호	53조 ② 11호	53조 ② 12호	53조 ② 12의2	53조 ② 13호	53조 ③	39조 ① 1호	39조 ① 2호	39조 ① 3호	39조 ① 4호	39조 ① 5호	39조 ① 6호
계	13,200	64,259	12,300	604,611	0	27,400	4,200	22,600	36,340	143,000	324,260	365,438	606,957	689,606	13,100
서울	0	0	0	90,729	0	0	0	0	2,550	17,500	10,250	0	23,250	20,500	0
부산	0	0	500	11,480	0	2,000	0	0	0	0	2,500	0	7,600	13,650	0
대구	0	15,480	0	15,340	0	0	0	0	1,000	6,000	19,100	18,700	3,500	5,750	0
인천	0	500	900	70,390	0	4,000	0	1,000	3,000	2,500	26,300	35,000	23,050	46,700	0
광주	0	0	0	10,980	0	0	0	0	0	0	0	0	5,960	11,550	0
대전	0	0	0	7,850	0	0	0	0	2,600	0	7,200	1,000	10,630	11,320	0
울산	1,000	2,000	0	16,500	0	0	0	0	4,015	0	20,000	75,000	36,000	14,000	0
세종	0	3,200	0	0	0	0	0	0	0	10,000	7,000	3,500	0	0	2,500
경기북부	250	400	3,200	38,060	0	5,600	0	0	200	4,000	21,400	12,000	30,140	34,731	0
경기남부	2,500	9,540	1,100	148,794	0	9,600	500	1,600	5,600	40,000	25,460	33,300	82,537	78,460	6,200
강원	0	300	1,500	18,600	0	0	0	0	500	0	0	3,500	41,350	32,700	0
충북	8,600	13,740	0	2,000	0	0	0	0	2,500	18,000	34,550	29,060	0	2,500	0
충남	0	4,000	500	40,518	0	0	0	20,000	2,500	10,000	17,500	58,800	63,270	75,300	4,400
전북	0	1,781	0	15,336	0	3,600	0	0	0	8,000	14,450	23,200	44,518	62,168	0
전남	600	400	800	19,780	0	1,000	0	0	4,185	17,000	41,200	28,000	29,190	24,570	0
경북	0	0	2,900	60,449	0	1,600	3,500	0	3,790	0	47,100	17,760	117,412	143,930	0
경남	0	12,918	0	17,165	0	0	200	0	3,650	10,000	25,250	24,618	28,700	67,177	0
창원	250	0	500	10,280	0	0	0	0	250	0	3,000	0	36,100	39,000	0
제주	0	0	400	10,360	0	0	0	0	0	0	2,000	2,000	23,750	5,600	0

(단위: 천원)

위험물안전관리법				다중이용업소의 안전관리에 관한 법률												
39조 ① 7호	39조 ① 8호	39조 ① 9호	조례위 반	25조 ① 1호	25조 ① 2호	25조 ① 2의2	25조 ① 2의3	25조 ① 3호	25조 ① 3의2	25조 ① 4호	25조 ① 5호	25조 ① 6호	25조 ① 6의2	25조 ① 6의3	25조 ① 6의4	25조 ① 7호
174,400	40,130	4,500	73,375	19,850	144,050	57,750	3,000	43,100	0	94,349	4,900	8,630	47,098	800	0	14,900
0	3,250	0	28,800	0	51,750	15,850	0	9,600	0	17,350	0	0	1	0	0	0
0	0	0	2,250	0	6,000	0	0	0	0	18,100	0	0	0	0	0	0
0	900	1,000	1,200	1,800	6,000	2,400	0	0	0	800	0	0	0	0	0	0
17,500	13,750	0	0	0	3,300	0	0	3,000	0	14,550	0	1,000	0	0	0	0
3,250	0	0	0	0	0	800	0	3,600	0	200	0	0	2,092	0	0	0
0	0	0	800	0	0	0	0	0	0	400	0	0	0	0	0	0
27,500	0	0	9,000	0	11,000	1,500	0	0	0	261	500	0	1,000	0	0	1,000
0	1,000	2,000	0	2,000	0	1,000	0	0	0	0	1,000	0	0	0	0	0
5,250	0	0	0	0	12,700	5,000	0	1,200	0	4,250	0	0	400	0	0	400
32,900	2,500	1,500	1,850	7,000	38,100	17,100	3,000	12,900	0	26,881	3,000	3,500	1,960	800	0	13,500
0	0	0	1,500	500	2,500	4,500	0	0	0	500	0	0	2,000	0	0	0
0	400	0	500	1,000	0	0	0	1,200	0	0	0	0	0	0	0	0
42,500	8,250	0	4,750	3,000	0	0	0	3,000	0	3,215	0	1,300	400	0	0	0
2,000	480	0	2,560	800	800	2,800	0	1,500	0	6,242	0	0	1,200	0	0	0
24,400	2,000	0	9,665	0	400	400	0	0	0	0	0	800	2,257	0	0	0
15,850	5,400	0	6,500	1,750	800	1,600	0	0	0	500	0	1,030	29,092	0	0	0
1,250	2,200	0	2,400	1,000	0	800	0	1,200	0	500	400	0	4,000	0	0	0
0	0	0	400	0	0	3,500	0	0	0	0	0	1,000	0	0	0	0
2,000	0	0	1,200	1,000	10,700	500	0	5,900	0	600	0	0	2,696	0	0	0

구 분	다중이용업소의 안전관리에 관한 법률(이행강제금)								
	소계	제9조 2항1) 〈법〉	제9조 2항2) 〈법〉	제9조 2항3) 〈법〉	제15조 2항1) 〈법〉	제15조 2항2) 〈법〉	제15조 2항3) 〈법〉	제10조 제3항 〈법〉	제10조의2 제3항 〈법〉
계	10,000	0	0	10,000	0	0	0	0	0
서울	0	0	0	0	0	0	0	0	0
부산	0	0	0	0	0	0	0	0	0
대구	0	0	0	0	0	0	0	0	0
인천	0	0	0	0	0	0	0	0	0
광주	0	0	0	0	0	0	0	0	0
대전	0	0	0	0	0	0	0	0	0
울산	0	0	0	0	0	0	0	0	0
세종	0	0	0	0	0	0	0	0	0
경기북부	0	0	0	0	0	0	0	0	0
경기남부	10,000	0	0	10,000	0	0	0	0	0
강원	0	0	0	0	0	0	0	0	0
충북	0	0	0	0	0	0	0	0	0
충남	0	0	0	0	0	0	0	0	0
전북	0	0	0	0	0	0	0	0	0
전남	0	0	0	0	0	0	0	0	0
경북	0	0	0	0	0	0	0	0	0
경남	0	0	0	0	0	0	0	0	0
창원	0	0	0	0	0	0	0	0	0
제주	0	0	0	0	0	0	0	0	0

31-3 과태료 징수건수

구 분	총 계	건수 징수율 (%)	소방기본법										
			56조 ① 1호	56조 ① 2호	56조 ② 1호	56조 ② 2호	56조 ② 2의2	56조 ② 3의2	56조 ② 4호	56조 ② 5호	56조 ② 6호	56조 ③	57조 ①
계	8,021	95.0	0	22	5	42	2	8	1	8	19	159	235
서울	1,118	97.4	0	0	0	1	0	4	1	0	0	0	3
부산	187	95.4	0	3	1	1	0	0	0	0	0	0	4
대구	195	98.5	0	1	0	0	0	0	0	1	0	6	1
인천	565	98.1	0	0	0	2	0	0	0	0	0	16	0
광주	166	96.5	0	0	4	0	0	0	0	0	0	0	0
대전	208	95.0	0	0	0	0	0	0	0	0	0	10	5
울산	203	98.5	0	1	0	4	0	0	0	0	0	0	0
세종	42	95.5	0	0	0	0	0	0	0	2	5	2	0
경기북부	590	94.1	0	2	0	2	0	0	0	0	0	10	1
경기남부	1,991	94.2	0	4	0	1	0	3	0	2	0	58	0
강원	207	94.1	0	3	0	0	0	0	0	0	0	14	1
충북	148	92.5	0	1	0	0	0	0	0	1	1	11	0
충남	525	94.1	0	0	0	2	0	0	0	2	1	12	28
전북	259	92.2	0	4	0	8	0	1	0	0	0	6	3
전남	426	93.0	0	0	0	11	0	0	0	0	0	0	57
경북	464	94.5	0	0	0	10	2	0	0	0	2	3	50
경남	350	97.0	0	3	0	0	0	0	0	0	10	11	12
창원	123	95.3	0	0	0	0	0	0	0	0	0	0	0
제주	254	88.8	0	0	0	0	0	0	0	0	0	0	70

구 분	소방시설공사업법													
	40조 ① 1호	40조 ① 2호	40조 ① 3호	40조 ① 4호	40조 ① 5호	40조 ① 6호	40조 ① 8호	40조 ① 8의2	40조 ① 9호	40조 ① 10호	40조 ① 10의3	40조 ① 11호	40조 ① 13의2	40조 ① 14호
계	660	22	4	130	17	5	1	31	0	0	5	0	28	76
서울	188	1	0	36	12	0	1	13	0	0	0	0	0	0
부산	20	0	0	18	0	0	0	1	0	0	0	0	0	1
대구	3	6	0	1	0	0	0	1	0	0	0	0	0	2
인천	32	0	0	6	0	0	0	1	0	0	3	0	0	0
광주	17	0	0	2	0	0	0	0	0	0	0	0	0	0
대전	12	0	0	7	0	0	0	0	0	0	0	0	0	0
울산	16	0	0	3	0	0	0	0	0	0	0	0	1	0
세종	0	5	0	0	0	0	0	0	0	0	0	0	3	0
경기북부	30	1	0	8	0	1	0	1	0	0	0	0	4	14
경기남부	160	6	0	10	2	0	0	2	0	0	0	0	10	36
강원	23	0	2	7	1	0	0	0	0	0	0	0	0	0
충북	0	2	0	0	0	0	0	0	0	0	0	0	6	12
충남	27	0	0	12	0	1	0	0	0	0	2	0	2	0
전북	16	0	0	0	0	1	0	1	0	0	0	0	0	7
전남	43	0	1	4	0	0	0	0	0	0	0	0	0	0
경북	26	0	0	5	2	0	0	5	0	0	0	0	0	0
경남	13	1	0	3	0	2	0	0	0	0	0	0	2	4
창원	21	0	0	1	0	0	0	3	0	0	0	0	0	0
제주	13	0	1	7	0	0	0	3	0	0	0	0	0	0

화재예방, 소방시설 설치유지 및 안전관리에 관한법률																
53조 ① 1호	53조 ① 2호	53조 ① 3호	53조 ② 1호	53조 ② 3호	53조 ② 5호	53조 ② 6호	53조 ② 7호	53조 ② 7의2	53조 ② 8호	53조 ② 9호	53조 ② 10호	53조 ② 11호	53조 ② 12호	53조 ② 12의2	53조 ② 13호	53조 ③
323	948	284	37	649	95	427	15	11	269	25	1539	0	14	3	7	72
42	142	35	6	84	3	9	1	0	0	0	254	0	0	0	0	8
8	14	7	0	6	2	6	3	0	0	1	36	0	1	0	0	0
1	6	13	1	19	0	3	0	0	56	0	38	0	0	0	0	1
12	150	10	0	26	1	19	1	0	1	2	178	0	2	0	1	6
2	8	1	1	21	0	0	0	0	0	0	88	0	0	0	0	0
4	65	13	1	12	0	17	0	0	0	0	33	0	0	0	0	4
8	24	2	0	13	5	10	1	2	5	0	30	0	0	0	0	8
0	0	0	1	4	0	0	0	0	5	0	0	0	0	0	0	0
36	86	41	0	55	9	68	2	1	34	6	70	0	3	1	0	6
109	347	76	11	189	62	241	1	5	27	3	336	0	5	1	1	9
8	9	6	1	12	1	2	0	0	1	3	59	0	0	0	0	0
3	1	19	2	7	0	0	3	0	44	0	1	0	0	0	0	1
22	16	7	2	27	6	12	2	0	9	1	116	0	0	0	5	1
4	13	9	0	13	1	6	1	0	6	0	46	0	2	0	0	0
13	10	4	4	70	2	16	0	2	1	3	63	0	1	0	0	8
9	3	17	1	33	1	5	0	1	44	4	65	0	0	0	0	14
23	8	14	1	35	1	7	0	0	36	0	66	0	0	1	0	6
8	5	1	1	14	0	2	0	0	0	1	33	0	0	0	0	0
11	41	9	4	9	1	4	0	0	0	1	27	0	0	0	0	0

구 분	위험물안전관리법									
	39조 ① 1호	39조 ① 2호	39조 ① 3호	39조 ① 4호	39조 ① 5호	39조 ① 6호	39조 ① 7호	39조 ① 8호	39조 ① 9호	조례위반
계	44	178	105	283	320	4	129	28	8	230
서울	7	5	0	8	8	0	0	2	0	131
부산	0	1	0	3	5	0	0	0	0	6
대구	2	8	7	1	3	0	0	2	1	1
인천	1	11	6	10	25	0	7	7	0	0
광주	0	0	0	6	7	0	2	0	0	0
대전	0	5	1	8	8	0	0	0	0	2
울산	0	8	15	7	4	0	7	0	0	18
세종	2	2	0	0	0	1	0	2	4	0
경기북부	3	18	7	18	21	0	3	0	0	2
경기남부	11	15	11	47	45	3	16	0	2	2
강원	0	0	2	18	18	0	0	0	0	5
충북	2	14	10	0	1	0	0	1	0	2
충남	7	12	15	35	37	0	73	8	0	11
전북	2	5	8	23	36	0	1	2	0	10
전남	5	23	6	25	19	0	13	0	1	21
경북	0	33	3	36	37	0	3	1	0	9
경남	2	13	13	14	30	0	2	3	0	5
창원	0	3	0	12	12	0	0	0	0	1
제주	0	2	1	12	4	0	2	0	0	4

다중이용업소의안전관리에 관한법률												
25조 ① 1호	25조 ① 2호	25조 ① 2의2	25조 ① 2의3	25조 ① 3호	25조 ① 3의2	25조 ① 4호	25조 ① 5호	25조 ① 6호	25조 ① 6의2	25조 ① 6의3	25조 ① 6의4	25조 ① 7호
20	121	70	1	31	0	161	27	9	40	1	0	13
0	48	21	0	4	0	39	0	0	1	0	0	0
0	3	1	0	0	0	28	7	0	0	0	0	0
2	4	3	0	0	0	1	0	0	0	0	0	0
0	4	0	0	1	0	23	0	1	0	0	0	0
0	0	1	0	2	0	1	0	0	3	0	0	0
0	0	0	0	0	0	1	0	0	0	0	0	0
0	5	2	0	0	0	1	1	0	1	0	0	1
2	0	1	0	0	0	0	1	0	0	0	0	0
0	9	6	0	1	0	8	1	0	0	0	0	1
8	28	19	1	9	0	38	1	4	2	1	0	11
1	2	5	0	0	0	1	0	0	2	0	0	0
0	0	0	0	3	0	0	0	0	0	0	0	0
3	0	0	0	1	0	5	0	2	1	0	0	0
1	1	4	0	4	0	12	0	0	2	0	0	0
0	0	0	0	0	0	0	0	0	0	0	0	0
2	0	2	0	0	0	0	15	1	20	0	0	0
1	0	1	0	1	0	1	1	0	4	0	0	0
0	0	4	0	0	0	0	0	1	0	0	0	0
0	17	0	0	5	0	2	0	0	4	0	0	0

31-4 과태료 징수금액

구 분	총 계	건수 징수율 (%)	소방기본법										
			56조 ① 1호	56조 ① 2호	56조 ② 1호	56조 ② 2호	56조 ② 2의2	56조 ② 3의2	56조 ② 4호	56조 ② 5호	56조 ② 6호	56조 ③	57조 ①
계	5,290,096	77.5	0	10,970	4,000	24,520	200	4,800	800	2,921	4,018	91,970	25,520
서울	612,225	77.6	0	0	0	200	0	2,400	800	0	0	0	2,680
부산	127,150	83.0	0	2,000	800	120	0	0	0	0	0	0	480
대구	120,540	76.2	0	400	0	0	0	0	0	400	0	2,740	480
인천	357,893	66.6	0	0	0	1,600	0	0	0	0	0	5,600	0
광주	52,602	86.4	0	0	3,200	0	0	0	0	0	0	0	0
대전	124,170	92.6	0	0	0	0	0	0	0	0	0	4,000	640
울산	247,337	79.0	0	400	0	2,200	0	0	0	0	0	0	0
세종	44,441	74.7	0	0	0	0	0	0	0	921	800	960	0
경기북부	397,130	92.5	0	1,600	0	400	0	0	0	0	0	4,640	160
경기남부	1,247,089	78.5	0	1,910	0	800	0	2,000	0	400	0	26,395	0
강원	138,694	71.5	0	100	0	0	0	0	0	0	0	5,700	160
충북	128,823	78.3	0	800	0	0	0	0	0	400	1,738	4,560	0
충남	399,657	79.1	0	0	0	1,600	0	0	0	800	160	3,180	4,320
전북	212,309	84.5	0	2,400	0	4,080	0	400	0	0	0	2,880	640
전남	314,742	93.1	0	0	0	5,200	0	0	0	0	0	23,715	0
경북	359,741	64.5	0	0	0	8,320	200	0	0	0	160	3,360	8,572
경남	195,779	64.0	0	1,360	0	0	0	0	0	0	1,160	4,240	1,648
창원	78,600	58.3	0	0	0	0	0	0	0	0	0	0	0
제주	131,174	84.5	0	0	0	0	0	0	0	0	0	0	5,740

소방시설공사업법													
40조 ① 1호	40조 ① 2호	40조 ① 3호	40조 ① 4호	40조 ① 5호	40조 ① 6호	40조 ① 8호	40조 ① 8의2	40조 ① 9호	40조 ① 10호	40조 ① 10의3	40조 ① 11호	40조 ① 13의2	40조 ① 14호
327,277	40,480	2,900	186,740	12840	3,000	960	16,640	0	0	5,760	0	2,600	33,580
93,880	0	0	47,160	7,560	0	960	7,520	0	0	0	0	0	0
9,020	0	0	28,800	0	0	0	480	0	0	0	0	0	480
4,800	9,600	0	1,600	0	0	0	480	0	0	0	0	0	1,200
18,320	0	0	9,600	0	0	0	480	0	0	4,800	0	0	0
5,100	0	0	320	0	0	0	0	0	0	0	0	0	0
5,760	0	0	11,200	0	0	0	0	0	0	0	0	0	0
8,960	0	0	4,800	0	0	0	0	0	0	0	0	0	0
0	11,200	0	0	0	0	0	0	0	0	0	0	4,800	0
15,800	1,600	0	11,460	0	480	0	480	0	0	0	0	3,200	6,000
84,039	9,600	0	15,400	1,600	0	0	1,080	0	0	0	0	8,000	14,800
10,760	0	1,300	11,200	1,600	0	0	0	0	0	0	0	0	0
0	3,680	0	0	480	0	0	0	0	0	0	0	6,400	6,300
13,200	3,200	0	15,200	0	480	0	0	0	0	960	0	3,200	0
7,200	0	0	0	0	600	0	960	0	0	0	0	0	2,800
20,360	0	800	4,400	0	0	0	0	0	0	0	0	0	0
11,000	0	0	9,600	1,600	960	0	1,440	0	0	0	0	0	0
5,040	1,600	0	3,200	0	480	0	0	0	0	0	0	1,000	2,000
7,660	0	0	1,600	0	0	0	2,160	0	0	0	0	0	0
6,378	0	800	11,200	0	0	0	1,560	0	0	0	0	0	0

구 분	화재예방, 소방시설 설치유지 및												
	53조 ① 1호	53조 ① 2호	53조 ① 3호	53조 ② 1호	53조 ② 3호	53조 ② 5호	53조 ② 6호	53조 ② 7호	53조 ② 7의2	53조 ② 8호	53조 ② 9호	53조 ② 10호	53조 ② 11호
계	387,632	506,976	338,480	44,500	260,444	30,700	131,350	15,440	3,650	66,981	10,400	459,936	0
서울	55,220	84,915	40,800	14,900	32,300	1,300	2,900	1,600	0	0	0	65,090	0
부산	7,400	5,600	12,120	0	1,830	400	2,800	3,000	0	0	400	8,940	0
대구	2,400	4,800	4,080	1,600	8,320	0	1,200	0	0	13,340	0	12,500	0
인천	15,200	69,200	20,400	0	8,946	400	7,400	1,600	0	400	800	54,256	0
광주	2,400	3,600	2,400	1,600	3,850	0	0	0	0	0	0	10,830	0
대전	3,700	27,200	26,400	800	5,070	0	3,000	600	0	0	0	7,850	0
울산	12,800	20,950	6,400	0	6,720	2,000	4,000	1,600	800	1,600	0	13,580	0
세종	0	0	0	400	1,600	0	0	0	0	2,560	0	0	0
경기북부	42,100	50,100	43,120	0	24,150	5,700	25,600	800	250	10,080	3,200	27,100	0
경기남부	128,860	184,969	106,820	10,400	78,450	16,150	66,550	400	2,000	8,060	1,000	118,786	0
강원	9,300	4,800	9,600	800	4,960	400	800	0	0	200	1,400	14,094	0
충북	2,800	800	8,680	400	2,800	0	0	1,600	0	15,320	0	1,600	0
충남	30,532	11,242	12,640	1,600	11,720	2,500	4,200	2,400	0	3,243	400	33,527	0
전북	6,400	6,400	14,560	0	3,680	400	2,000	1,600	0	1,440	0	14,427	0
전남	14,400	6,000	7,200	5,600	29,630	450	5,100	0	600	400	800	18,820	0
경북	14,800	2,400	8,080	1,600	16,320	400	2,000	240	0	1,020	1,800	30,180	0
경남	23,320	5,200	3,840	800	13,018	400	1,800	0	0	9,318	0	13,216	0
창원	7,200	2,400	240	800	4,040	0	400	0	0	0	200	7,300	0
제주	8,800	16,400	11,100	3,200	3,040	200	1,600	0	0	0	400	7,840	0

안전관리에 관한 법률				위험물안전관리법									
53조 ② 12호	53조 ② 12의2	53조 ② 13호	53조 ③	39조 ① 1호	39조 ① 2호	39조 ① 3호	39조 ① 4호	39조 ① 5호	39조 ① 6호	39조 ① 7호	39조 ① 8호	39조 ① 9호	조례 위반
23,000	800	1,600	33,994	129,800	284,015	273,255	432,784	458,483	7,500	138,050	25,280	3,200	63,285
0	0	0	2,080	14,800	7,000	0	15,800	15,600	0	0	3,000	0	20,510
1,600	0	0	0	0	2,000	0	7,600	11,550	0	0	0	0	2,050
0	0	0	1,000	6,000	18,000	8,000	2,800	4,600	0	0	800	400	1,200
3,200	0	800	2,016	2,000	15,800	24,000	17,400	37,025	0	14,000	11,000	0	0
0	0	0	0	0	0	0	5,960	4,200	0	3,250	0	0	0
0	0	0	1,600	0	7,200	1,000	10,630	6,320	0	0	0	0	800
0	0	0	3,066	0	16,000	60,000	28,800	11,200	0	22,000	0	0	7,200
0	0	0	0	8,000	5,600	0	0	0	2,000	0	800	1,600	0
5,600	200	0	7,000	8,000	22,880	11,080	13,160	23,990	0	3,250	0	0	4,800
8,000	400	1,600	5,100	36,000	22,820	31,760	69,800	70,380	5,500	25,500	0	1,200	1,800
0	0	0	0	0	0	2,800	27,440	22,880	0	0	0	0	1,200
0	0	0	3,250	6,000	34,520	21,895	0	2,000	0	0	400	0	400
0	0	1,400	1,000	18,000	15,760	38,360	50,378	48,640	0	32,400	6,600	0	4,200
3,600	0	0	0	8,000	11,635	23,200	32,026	42,599	0	2,000	480	0	2,560
1,000	0	0	3,185	17,000	41,200	24,000	27,790	19,070	0	24,400	0	0	9,765
0	0	0	2,897	0	47,400	6,400	70,700	69,500	0	8,000	0	0	3,600
0	200	0	1,800	6,000	11,200	18,760	11,200	43,929	0	1,250	2,200	0	1,600
0	0	0	0	0	3,000	0	19,300	19,400	0	0	0	0	400
0	0	0	0	0	2,000	2,000	22,000	5,600	0	2,000	0	0	1,200

구 분	다중이용업소의안전관리에 관한법률												
	25조 ① 1호	25조 ① 2호	25조 ① 2의2	25조 ① 2의3	25조 ① 3호	25조 ① 3의2	25조 ① 4호	25조 ① 5호	25조 ① 6호	25조 ① 6의2	25조 ① 6의3	25조 ① 6의4	25조 ① 7호
계	13,900	102,300	43,800	1,200	34,500	0	66,548	2,400	5,800	40,317	800	0	5,700
서울	0	36,800	9,500	0	8,400	0	13,550	0	0	3,000	0	0	0
부산	0	4,400	0	0	0	0	13,280	0	0	0	0	0	0
대구	1,600	3,000	2,400	0	0	0	800	0	0	0	0	0	0
인천	0	2,200	0	0	2,400	0	6,250	0	800	0	0	0	0
광주	0	0	800	0	3,600	0	200	0	0	1,292	0	0	0
대전	0	0	0	0	0	0	400	0	0	0	0	0	0
울산	0	8,800	1,200	0	0	0	261	400	0	800	0	0	800
세종	1,600	0	800	0	0	0	0	800	0	0	0	0	0
경기북부	0	7,900	5,000	0	1,200	0	4,250	400	0	0	0	0	400
경기남부	4,300	25,800	12,800	1,200	7,400	0	17,100	400	2,500	1,960	800	0	4,500
강원	400	2,000	3,600	0	0	0	400	0	0	800	0	0	0
충북	800	0	0	0	1,200	0	0	0	0	0	0	0	0
충남	3,000	0	0	0	2,400	0	3,015	0	1,200	400	0	0	0
전북	800	800	2,800	0	1,500	0	6,242	0	0	1,200	0	0	0
전남	0	400	400	0	0	0	0	0	800	2,257	0	0	0
경북	1,000	0	1,600	0	0	0	0	0	100	24,492	0	0	0
경남	400	0	800	0	1,200	0	200	400	0	2,000	0	0	0
창원	0	0	2,100	0	0	0	0	0	400	0	0	0	0
제주	0	10,200	0	0	5,200	0	600	0	0	2,116	0	0	0

32 이행강제금

32-1 이행강제금 부과건수

구 분		다중이용업소의안전관리에관한특별법 제9조제2항			다중이용업소의안전관리에관한특별법 제15조제2항			다중이용 업소법 제10조제 3항	다중이용 업소법 제10조의2 제3항
		1)	2)	3)	1)	2)	3)		
계	5	2	1	2	0	0	0	0	
서울	2	0	1	1	0	0	0	0	
부산	0	0	0	0	0	0	0	0	
대구	0	0	0	0	0	0	0	0	
인천	0	0	0	0	0	0	0	0	
광주	0	0	0	0	0	0	0	0	
대전	0	0	0	0	0	0	0	0	
울산	0	0	0	0	0	0	0	0	
세종	0	0	0	0	0	0	0	0	
경기북부	0	0	0	0	0	0	0	0	
경기남부	1	0	0	1	0	0	0	0	
강원	2	2	0	0	0	0	0	0	
충북	0	0	0	0	0	0	0	0	
충남	0	0	0	0	0	0	0	0	
전북	0	0	0	0	0	0	0	0	
전남	0	0	0	0	0	0	0	0	
경북	0	0	0	0	0	0	0	0	
경남	0	0	0	0	0	0	0	0	
창원	0	0	0	0	0	0	0	0	
제주	0	0	0	0	0	0	0	0	

32-2 이행강제금 부과금액

(단위: 천원)

구 분		다중이용업소의안전관리에관한특별법 제9조제2항			다중이용업소의안전관리에관한특별법 제15조제2항			다중 이용업소법 제10조 제3항	다중 이용업소법 제10조의2 제3항
		가	나	다	가	나	다		
계	36,000	20,000	6,000	10,000	0	0	0	0	
서울	6,000	-	6,000	-	-	-	-	-	
부산	-	-	-	-	-	-	-	-	
대구	-	-	-	-	-	-	-	-	
인천	-	-	-	-	-	-	-	-	
광주	-	-	-	-	-	-	-	-	
대전	-	-	-	-	-	-	-	-	
울산	-	-	-	-	-	-	-	-	
세종	-	-	-	-	-	-	-	-	
경기북부	-	-	-	-	-	-	-	-	
경기남부	10,000	-	-	10,000	-	-	-	-	
강원	20,000	20,000	-	-	-	-	-	-	
충북	-	-	-	-	-	-	-	-	
충남	-	-	-	-	-	-	-	-	
전북	-	-	-	-	-	-	-	-	
전남	-	-	-	-	-	-	-	-	
경북	-	-	-	-	-	-	-	-	
경남	-	-	-	-	-	-	-	-	
창원	-	-	-	-	-	-	-	-	
제주	-	-	-	-	-	-	-	-	

National Fire Agency 119

기타현황

33

주거용 비닐하우스 등 현황

구 분	주거용 비닐하우스		콘테이너 하우스		성매매집결지 (집장촌)		쪽방		폐기차 등(모형물품)을 이용한 음식점 등 시설				
	단지	동	지구	동	지구	동	지구	개소	소계	폐기차	폐선박	폐비행기	기타
계	2,890	4,720	1,043	1,423	8	416	32	606	9	7	2	0	0
서울	18	856	0	0	2	131	6	95	0	0	0	0	0
부산	101	403	99	105	1	50	0	0	0	0	0	0	0
대구	9	9	1	1	0	0	4	64	0	0	0	0	0
인천	42	71	42	68	0	0	3	230	0	0	0	0	0
광주	36	73	0	0	0	0	0	0	0	0	0	0	0
대전	37	37	0	0	0	0	15	154	1	1	0	0	0
울산	3	3	0	0	0	0	0	0	0	0	0	0	0
세종	8	8	6	6	0	0	0	0	0	0	0	0	0
경기북부	938	1,268	86	112	2	138	0	0	0	0	0	0	0
경기남부	1,576	1,822	213	239	0	0	4	44	2	2	0	0	0
강원	7	7	46	64	2	42	0	0	0	0	0	0	0
충북	8	12	26	54	0	0	0	8	1	0	1	0	0
충남	21	39	106	208	0	0	0	0	1	0	1	0	0
전북	20	25	108	124	0	0	0	11	4	4	0	0	0
전남	7	7	30	47	0	0	0	0	0	0	0	0	0
경북	14	22	108	222	1	55	0	0	0	0	0	0	0
경남	35	35	140	140	0	0	0	0	0	0	0	0	0
창원	7	20	2	3	0	0	0	0	0	0	0	0	0
제주	3	3	30	30	0	0	0	0	0	0	0	0	0

34

가설건축물

구 분	계	가설휴행장 가설전람회장	가설점포 (33평방미터 이상)	콘테이너, 폐차량 으로 된 임시사무실, 창고 또는 숙소	농업용 고정식온실	기타	농공단지 (계에 미포함)	
							단지	업체
계	173,544	360	1,983	98,869	2,532	69,800	472	5,470
서울	1,966	7	0	954	0	1,005	0	0
부산	583	21	89	464	0	9	0	0
대구	974	2	8	639	34	291	2	70
인천	10,584	102	908	7,391	38	2,145	0	0
광주	0	0	0	0	0	0	1	64
대전	44	0	1	34	0	9	0	0
울산	8	0	0	2	0	6	0	0
세종	46	1	0	45	0	0	4	30
경기북부	12,794	16	21	5,825	43	6,889	0	0
경기남부	20,879	36	18	17,858	222	2,745	117	9
강원	40,888	24	57	19,849	762	20,196	52	1,025
충북	31	11	9	0	0	11	43	376
충남	33,834	41	44	18,298	234	15,217	53	692
전북	252	12	2	133	78	27	57	1,057
전남	535	33	11	259	17	215	12	279
경북	26,835	28	32	16,475	269	10,031	60	972
경남	20,511	15	781	10,410	814	8,491	67	818
창원	7	0	0	1	0	6	1	20
제주	2,773	11	2	232	21	2,507	3	58

35

연금·민박·야영장 현황

구 분	총 계				연금				민 박				야 영 장			
	대 상	동 수			대 상	동 수			대 상	동 수			대 상	동 수		
		계	7실 미만	7실 이상		소계	7실 미만	7실 이상		소계	7실 미만	7실 이상		소계	7실 미만	7실 이상
계	34,635	37,633	32,447	5,186	3,266	3,667	2,393	1,274	28,582	29,892	27,902	1,990	2,787	4,074	2,152	1,922
서울	649	692	644	48	16	16	16	-	619	660	617	43	14	16	11	5
부산	104	97	86	11	1	1	1	-	92	85	85	-	11	11	-	11
대구	41	41	36	5	4	4	4	-	2	2	2	-	35	35	30	5
인천	588	1,304	1,121	183	142	149	65	84	384	1,086	993	93	62	69	63	6
광주	31	31	22	9	-	-	-	-	26	26	22	4	5	5	-	5
대전	26	227	216	11	-	-	-	-	17	17	17	-	9	210	199	11
울산	241	280	249	31	7	9	7	2	221	241	219	22	13	30	23	7
세종	14	21	21	-	14	14	14	-	-	-	-	-	-	7	7	-
경기북부	2,111	2,639	2,011	628	157	173	148	25	1,517	1,597	1,492	105	437	869	371	498
경기남부	2,162	2,207	1,911	296	282	282	206	76	1,669	1,707	1,622	85	211	218	83	135
강원	6,611	7,346	6,498	848	471	732	607	125	5,537	5,762	5,322	440	603	852	569	283
충북	1,527	1,553	1,319	234	167	185	167	18	1,159	1,161	1,127	34	201	207	25	182
충남	2,689	3,176	2,189	987	853	945	332	613	1,617	1,738	1,531	207	219	493	326	167
전북	1,446	1,516	1,424	92	144	168	146	22	1,157	1,160	1,111	49	145	188	167	21
전남	3,477	3,567	3,219	348	421	396	266	130	2,925	3,004	2,871	133	131	167	82	85
경북	3,202	3,204	2,797	407	132	134	76	58	2,731	2,731	2,589	142	339	339	132	207
경남	4,225	4,238	3,576	662	345	349	322	27	3,575	3,581	3,204	377	305	308	50	258
창원	28	31	31	-	-	-	-	-	25	25	25	-	3	6	6	-
제주	5,463	5,463	5,077	386	110	110	16	94	5,309	5,309	5,053	256	44	44	8	36

36 터널현황

36-1 길이별 현황

구 분	계	500m미만	500m이상 ~1000m미만	1000m이상 ~2000m미만	2000m이상 ~3000m미만	3000m이상 ~5000m미만	5000m이상 ~10000m미만	10000m이상
계	2,970	1,306	961	460	159	57	20	7
서울	54	27	9	9	4	3	1	1
부산	80	30	17	22	4	4	2	1
대구	45	13	19	11	0	2	0	0
인천	9	2	2	4	0	0	1	0
광주	27	16	6	5	0	0	0	0
대전	21	9	9	2	1	0	0	0
울산	103	57	31	7	2	3	2	1
세종	10	4	2	2	2	0	0	0
경기북부	149	61	49	24	13	2	0	0
경기남부	376	176	128	50	16	5	1	0
강원	516	236	163	65	37	9	2	4
충북	171	76	57	29	4	5	0	0
충남	121	60	46	11	2	1	1	0
전북	238	138	67	22	9	2	0	0
전남	306	131	112	53	6	4	0	0
경북	348	139	101	66	31	6	5	0
경남	321	113	116	65	14	10	3	0
창원	75	18	27	13	14	1	2	0
제주	0	0	0	0	0	0	0	0

36-2 형태별 현황

구 분	계	철도터널	고속도로 터 널	국 도 터 널	지방도 터 널	해저터널	기 타 (고속철도)
계	2,970	261	1,145	774	721	3	66
서울	54	0	5	4	45	0	0
부산	80	0	18	0	59	2	1
대구	45	0	20	3	22	0	0
인천	9	0	2	1	6	0	0
광주	27	1	2	2	22	0	0
대전	21	0	7	3	11	0	0
울산	103	15	28	18	24	0	18
세종	10	0	0	6	4	0	0
경기북부	149	9	41	54	45	0	0
경기남부	376	19	161	53	141	0	2
강원	516	110	190	129	71	0	16
충북	171	0	95	57	19	0	0
충남	121	0	34	48	38	1	0
전북	238	19	114	62	43	0	0
전남	306	0	149	113	44	0	0
경북	348	31	141	105	42	0	29
경남	321	56	132	84	49	0	0
창원	75	1	6	32	36	0	0
제주	0	0	0	0	0	0	0

36-2-1 철도 터널

구 분	계	500m미만	500m이상 ~1000m미만	1000m이상 ~2000m미만	2000m이상 ~3000m미만	3000m이상 ~5000m미만	5000m이상 ~10000m미만	10000m이상
계	261	156	39	42	17	6	0	1
서울	0	0	0	0	0	0	0	0
부산	0	0	0	0	0	0	0	0
대구	0	0	0	0	0	0	0	0
인천	0	0	0	0	0	0	0	0
광주	1	0	0	1	0	0	0	0
대전	0	0	0	0	0	0	0	0
울산	15	11	1	2	1	0	0	0
세종	0	0	0	0	0	0	0	0
경기북부	9	3	2	2	2	0	0	0
경기남부	19	5	4	7	3	0	0	0
강원	110	77	14	10	6	2	0	1
충북	0	0	0	0	0	0	0	0
충남	0	0	0	0	0	0	0	0
전북	19	11	2	4	2	0	0	0
전남	0	0	0	0	0	0	0	0
경북	31	23	3	2	3	0	0	0
경남	56	26	13	14	0	3	0	0
창원	1	0	0	0	0	1	0	0
제주	0	0	0	0	0	0	0	0

36-2-2 고속도로 터널

구 분	계	500m미만	500m이상 ~1000m미만	1000m이상 ~2000m미만	2000m이상 ~3000m미만	3000m이상 ~5000m미만	5000m이상 ~10000m미만	10000m이상
계	1145	427	406	208	66	29	7	2
서울	5	0	1	1	1	2	0	0
부산	18	9	7	0	0	0	2	0
대구	20	5	12	3	0	0	0	0
인천	2	0	1	0	0	0	1	0
광주	2	0	0	2	0	0	0	0
대전	7	1	6	0	0	0	0	0
울산	28	11	11	3	1	0	2	0
세종	0	0	0	0	0	0	0	0
경기북부	41	12	12	11	4	2	0	0
경기남부	161	64	54	30	9	4	0	0
강원	190	84	53	30	17	4	0	2
충북	95	40	33	13	4	5	0	0
충남	34	14	19	0	1	0	0	0
전북	114	54	38	14	6	2	0	0
전남	149	59	52	32	4	2	0	0
경북	141	43	48	33	13	2	2	0
경남	132	31	57	36	2	6	0	0
창원	6	0	2	0	4	0	0	0
제주	0	0	0	0	0	0	0	0

36-2-3 국도 터널

구 분	계	500m미만	500m이상 ~1000m미만	1000m이상 ~2000m미만	2000m이상 ~3000m미만	3000m이상 ~5000m미만	5000m이상 ~10000m미만	10000m이상
계	774	336	287	108	33	6	4	0
서울	4	2	2	0	0	0	0	0
부산	0	0	0	0	0	0	0	0
대구	3	0	3	0	0	0	0	0
인천	1	1	0	0	0	0	0	0
광주	2	2	0	0	0	0	0	0
대전	3	1	0	1	1	0	0	0
울산	18	7	8	1	0	2	0	0
세종	6	2	0	2	2	0	0	0
경기북부	54	28	16	9	1	0	0	0
경기남부	53	27	17	6	3	0	0	0
강원	129	43	66	11	8	0	1	0
충북	57	28	14	15	0	0	0	0
충남	48	18	20	9	1	0	0	0
전북	62	43	15	3	1	0	0	0
전남	113	50	44	15	2	2	0	0
경북	105	44	41	15	4	1	0	0
경남	84	32	28	14	6	1	3	0
창원	32	8	13	7	4	0	0	0
제주	0	0	0	0	0	0	0	0

36-2-4 지방도 터널

구 분	계	500m미만	500m이상 ~1000m미만	1000m이상 ~2000m미만	2000m이상 ~3000m미만	3000m이상 ~5000m미만	5000m이상 ~10000m미만	10000m이상
계	721	369	217	88	35	8	3	1
서울	45	25	6	8	3	1	1	1
부산	59	21	10	22	4	2	0	0
대구	22	8	4	8	0	2	0	0
인천	6	1	1	4	0	0	0	0
광주	22	14	6	2	0	0	0	0
대전	11	7	3	1	0	0	0	0
울산	24	17	7	0	0	0	0	0
세종	4	2	2	0	0	0	0	0
경기북부	45	18	19	2	6	0	0	0
경기남부	141	80	53	7	1	0	0	0
강원	71	29	24	11	5	2	0	0
충북	19	8	10	1	0	0	0	0
충남	38	28	7	2	0	1	0	0
전북	43	30	12	1	0	0	0	0
전남	44	22	16	6	0	0	0	0
경북	42	25	7	6	4	0	0	0
경남	49	24	18	1	6	0	0	0
창원	36	10	12	6	6	0	2	0
제주	0	0	0	0	0	0	0	0

36-2-5 해저터널

구 분	계	500m미만	500m이상 ~1000m미만	1000m이상 ~2000m미만	2000m이상 ~3000m미만	3000m이상 ~5000m미만	5000m이상 ~10000m미만	10000m이상
계	3	0	0	0	0	2	1	0
서울	0	0	0	0	0	0	0	0
부산	2	0	0	0	0	2	0	0
대구	0	0	0	0	0	0	0	0
인천	0	0	0	0	0	0	0	0
광주	0	0	0	0	0	0	0	0
대전	0	0	0	0	0	0	0	0
울산	0	0	0	0	0	0	0	0
세종	0	0	0	0	0	0	0	0
경기북부	0	0	0	0	0	0	0	0
경기남부	0	0	0	0	0	0	0	0
강원	0	0	0	0	0	0	0	0
충북	0	0	0	0	0	0	0	0
충남	1	0	0	0	0	0	1	0
전북	0	0	0	0	0	0	0	0
전남	0	0	0	0	0	0	0	0
경북	0	0	0	0	0	0	0	0
경남	0	0	0	0	0	0	0	0
창원	0	0	0	0	0	0	0	0
제주	0	0	0	0	0	0	0	0

36-2-6 기타(고속철도)

구 분	계	500m미만	500m이상 ~1000m미만	1000m이상 ~2000m미만	2000m이상 ~3000m미만	3000m이상 ~5000m미만	5000m이상 ~10000m미만	10000m이상
계	66	18	12	14	8	6	5	3
서울	0	0	0	0	0	0	0	0
부산	1	0	0	0	0	0	0	1
대구	0	0	0	0	0	0	0	0
인천	0	0	0	0	0	0	0	0
광주	0	0	0	0	0	0	0	0
대전	0	0	0	0	0	0	0	0
울산	18	11	4	1	0	1	0	1
세종	0	0	0	0	0	0	0	0
경기북부	0	0	0	0	0	0	0	0
경기남부	2	0	0	0	0	1	1	0
강원	16	3	6	3	1	1	1	1
충북	0	0	0	0	0	0	0	0
충남	0	0	0	0	0	0	0	0
전북	0	0	0	0	0	0	0	0
전남	0	0	0	0	0	0	0	0
경북	29	4	2	10	7	3	3	0
경남	0	0	0	0	0	0	0	0
창원	0	0	0	0	0	0	0	0
제주	0	0	0	0	0	0	0	0

37

소방시설관리사 및 소방안전교육사 배출현황

구 분	계	소방안전교육사	소방시설관리사
계	3,152	986	2,166
1993년	87	.	87
1995년	22	.	22
1996년	29	.	29
1998년	9	.	9
2000년	26	.	26
2002년	18	.	18
2004년	144	.	144
2005년	100	.	100
2006년	71	.	71
2008년	105	.	105
2009년	19	19	-
2010년	219	29	190
2011년	239	23	216
2012년	15	15	-
2013년	147	-	147
2014년	49	5	44
2015년	75	-	75
2016년	139	17	122
2017년	70	-	70
2018년	166	99	67
2019년	677	394	283
2020년	367	302	65
2021년	104	-	104
2022년	255	83	172

※ 소방안전교육사 격년 시행으로 2021년 미시행

38

2022년 소방시설등 불법행위 신고포상제 현황

38-1 위반대상별 특정소방대상물 용도 현황(지급건수)

구분 지역	총계	1		2	3	4	5	6	7	8	9	10	11	12
		아파트	기숙사	근린생활시설	문화및집회시설	종교시설	판매시설	운수시설	의료시설	교육연구시설	노유자시설	수련시설	운동시설	업무시설
계	1234	4	0	791	0	0	1	0	2	0	1	0	0	2
서울	1	0	0	1	0	0	0	0	0	0	0	0	0	0
부산	35	0	0	11	0	0	0	0	0	0	0	0	0	0
대구	1	0	0	0	0	0	0	0	0	0	0	0	0	0
인천	90	0	0	53	0	0	0	0	0	0	0	0	0	0
광주	4	0	0	3	0	0	0	0	0	0	0	0	0	0
대전	56	0	0	52	0	0	0	0	0	0	0	0	0	0
울산	0	0	0	0	0	0	0	0	0	0	0	0	0	0
세종	0	0	0	0	0	0	0	0	0	0	0	0	0	0
경기북부	165	0	0	117	0	0	0	0	0	0	1	0	0	0
경기남부	835	0	0	528	0	0	1	0	1	0	0	0	0	0
강원	1	0	0	0	0	0	0	0	0	0	0	0	0	0
충북	6	0	0	4	0	0	0	0	0	0	0	0	0	0
충남	4	0	0	0	0	0	0	0	0	0	0	0	0	0
전북	15	0	0	15	0	0	0	0	0	0	0	0	0	0
전남	0	0	0	0	0	0	0	0	0	0	0	0	0	0
경북	0	0	0	0	0	0	0	0	0	0	0	0	0	0
경남	2	1	0	0	0	0	0	0	1	0	0	0	0	0
창원	0	0	0	0	0	0	0	0	0	0	0	0	0	0
제주	19	3	0	7	0	0	0	0	0	0	0	0	0	2

13	14	15	16	17	18	19	20	21	22	23	24	25	26	27	28	29	30
숙박시설	위락시설	공장	창고시설	위험물 저장 및 처리시설	항공기 및 자동차 관련 시설	동물 및 식물 관련 시설	자원순환 관련 시설	교정 및 군사 시설	방송통신 시설	발전 시설	묘지 관련 시설	관광 휴게 시설	장례 시설	지하가	지하구	문화재	복합건축물
4	7	0	0	0	0	0	0	0	0	0	0	0	0	0	0	0	422
0	0	0	0	0	0	0	0	0	0	0	0	0	0	0	0	0	0
0	0	0	0	0	0	0	0	0	0	0	0	0	0	0	0	0	24
0	0	0	0	0	0	0	0	0	0	0	0	0	0	0	0	0	1
0	0	0	0	0	0	0	0	0	0	0	0	0	0	0	0	0	37
0	0	0	0	0	0	0	0	0	0	0	0	0	0	0	0	0	1
1	0	0	0	0	0	0	0	0	0	0	0	0	0	0	0	0	3
0	0	0	0	0	0	0	0	0	0	0	0	0	0	0	0	0	0
0	0	0	0	0	0	0	0	0	0	0	0	0	0	0	0	0	0
0	0	0	0	0	0	0	0	0	0	0	0	0	0	0	0	0	47
2	3	0	0	0	0	0	0	0	0	0	0	0	0	0	0	0	300
0	0	0	0	0	0	0	0	0	0	0	0	0	0	0	0	0	1
0	0	0	0	0	0	0	0	0	0	0	0	0	0	0	0	0	2
0	4	0	0	0	0	0	0	0	0	0	0	0	0	0	0	0	0
0	0	0	0	0	0	0	0	0	0	0	0	0	0	0	0	0	0
0	0	0	0	0	0	0	0	0	0	0	0	0	0	0	0	0	0
0	0	0	0	0	0	0	0	0	0	0	0	0	0	0	0	0	0
0	0	0	0	0	0	0	0	0	0	0	0	0	0	0	0	0	0
0	0	0	0	0	0	0	0	0	0	0	0	0	0	0	0	0	0
0	0	0	0	0	0	0	0	0	0	0	0	0	0	0	0	0	0
1	0	0	0	0	0	0	0	0	0	0	0	0	0	0	0	0	6

38-2 신고포상제 운영 실적

구 분 지역	포상금지급					과태료부과/징수					
	신고 건수	지급 건수	미지급 건수	포상 금액	예산액	부과 건수	부과 금액	징수 건수	건수 징수율 (%)	징수 금액	금액 징수율 (%)
계	4,593	1,234	3,359	62,000	179,200	897	418,020	798	89.0	332,685	79.6
서울	444	1	443	50	200	4	1,800	4	100	1,700	94.4
부산	86	35	51	1,750	200	35	13,950	31	89	12,350	88.5
대구	2	1	1	50	1,200	1	500	1	100	400	80.0
인천	278	90	188	4,500	4,500	104	94,500	104	100	94,500	100.0
광주	4	4	0	200	4,050	4	1,600	4	100	1,600	100.0
대전	165	56	109	2,800	3,000	80	5,270	56	70	2,505	47.5
울산	-	0	0	-	-	-	-	-	-	-	0.0
세종	9	0	9	-	1,000	-	-	-	-	-	0.0
경기북부	349	165	184	8,250	111,000	122	57,000	119	98	44,800	78.6
경기남부	2,953	835	2,118	41,750	50,000	478	206,850	413	86	144,715	70.0
강원	19	1	18	50	50	1	1,000	1	100	400	40.0
충북	110	6	104	600	-	8	3,500	8	100	3,500	100.0
충남	9	4	5	200	-	3	2,000	3	100	1,815	90.8
전북	105	15	90	750	2,000	35	18,650	32	91	14,200	76.1
전남	6	0	6	-	-	1	400	1	100	400	100.0
경북	-	0	0	-	-	-	-	-	-	-	0.0
경남	2	2	0	100	-	2	2,000	2	100	800	40.0
창원	2	0	2	-	-	-	-	-	-	-	0.0
제주	50	19	31	950	2,000	19	9,000	19	100	9,000	100.0

38-3 위반행위(포상금 지급대상) 유형별 현황

구 분 지 역	계	위반행위 유형			
		소방시설법 제9조제1항 위반 유지, 관리	소방시설법 제9조제3항 위반폐쇄, 잠금	소방시설법 제10조제1항 위반 피난, 방화시설, 방화구획	기타
계	1,234	0	4	1,202	28
서울	1	0	0	1	0
부산	35	0	0	11	24
대구	1	0	0	1	0
인천	90	0	0	90	0
광주	4	0	0	4	0
대전	56	0	0	55	1
울산	0	0	0	0	0
세종	0	0	0	0	0
경기북부	165	0	0	165	0
경기남부	835	0	0	835	0
강원	1	0	0	1	0
충북	6	0	0	3	3
충남	4	0	0	4	0
전북	15	0	4	11	0
전남	0	0	0	0	0
경북	0	0	0	0	0
경남	2	0	0	2	0
창원	0	0	0	0	0
제주	19	0	0	19	0

39

소방시설 설치현황

구 분	계	옥내소화전	스프링클러					간이스프링클러			포 소화설비
			습식	부압식	준비작동식	건식	일제살수식	가압 송수장치	캐비닛형	상수도 직결형	
계	1,372,492	183,670	90,696	665	38,040	4,065	1,041	17,639	16,230	2,736	4,634
서울	222,511	26,907	19,748	-	9,275	403	73	5,895	1,750	529	217
부산	70,888	11,838	4,566	160	2,802	235	235	599	911	234	226
대구	54,283	8,004	2,672	-	1,590	56	98	629	844	171	44
인천	65,551	10,876	4,816	-	2,855	417	88	472	1,131	139	112
광주	31,271	5,498	2,376	380	647	39	1	85	420	61	38
대전	33,887	5,118	2,777	-	851	14	54	352	835	153	86
울산	55,456	6,267	3,267	-	436	400	-	557	833	22	1,421
세종	6,964	1,140	830	-	729	4	1	-	98	12	12
경기북부	101,061	12,856	6,294	-	2,701	276	57	946	1,213	107	77
경기남부	276,108	33,948	17,560	20	6,937	1,310	145	2,078	2,699	418	330
강원	45,229	5,377	2,382	-	899	123	26	247	775	110	1,252
충북	48,949	6,732	2,498	-	1,064	32	1	382	569	128	95
충남	56,019	7,149	2,858	3	1,072	237	109	543	1,047	53	136
전북	52,016	7,039	3,036	13	967	70	15	1,279	701	81	160
전남	59,487	7,891	3,743	-	782	30	58	1,406	667	88	173
경북	79,482	10,182	3,628	-	1,482	267	53	857	831	163	142
경남	68,331	9,476	4,413	89	1,601	91	22	737	596	112	53
창원	23,997	4,370	1,419	-	1,069	56	5	29	113	28	48
제주	21,002	3,002	1,813	-	281	5	-	546	197	127	12

이산화탄소소화설비		분말 소화설비	할론 소화설비	할로겐 화합물및 불활성기체 소화설비	비상경보	자동화재 탐지	비상방송	자동화재 속보	제연설비	
전역, 국소	호스릴								거실	계단실 및 부속실
5,366	7,793	3,222	2,313	4,574	453,893	392,150	86,720	30,144	6,661	20,240
840	827	288	432	1,093	77,024	58,449	10,577	1,659	1,906	4,619
410	781	332	95	127	16,622	21,835	5,386	1,561	297	1,636
315	432	39	132	114	16,634	17,035	3,316	1,069	244	845
262	423	121	79	329	14,783	20,438	5,507	1,220	507	976
180	89	25	39	71	8,398	9,141	2,161	969	10	643
300	397	55	70	169	7,236	11,055	2,715	677	414	559
260	172	117	72	195	18,315	16,196	3,011	1,521	1,035	1,359
91	15	1	10	69	883	1,708	776	236	15	334
176	688	292	123	205	41,918	23,216	6,556	1,832	214	1,314
846	1,552	883	467	749	110,418	68,691	16,397	5,661	910	4,089
224	252	129	55	154	16,659	12,434	2,613	925	144	449
140	255	149	118	130	15,440	15,774	3,291	1,630	255	266
159	480	223	173	305	17,007	18,380	3,595	2,012	51	427
174	203	43	68	123	15,933	17,248	2,750	1,616	118	379
204	283	82	79	212	18,824	18,533	3,684	1,902	175	671
337	468	229	195	290	22,931	25,835	8,262	2,539	176	615
191	363	128	66	130	22,630	20,880	3,863	2,201	147	542
59	32	66	21	62	6,879	7,827	1,073	477	11	353
198	81	20	19	47	5,359	7,475	1,187	437	32	164

40

소방안전 특별관리시설물 현황(화재예방법 제40조)

구 분	총계	공항 시설	철도 시설	도시 철도 시설	항만 시설	지정 문화재 시설	산업 기술 단지	산업 단지	초고층 건축물 지하 연계 복합	영화 상영관 (수용 인원 1000 명이상)	전력용 및 통신용 지하구	석유 비축 시설	천연 가스 인수 기지 및 공급망	전통 시장 (점포가 500개 이상)	발전소	물류 창고 (연면적 10만㎡ 이상)	가스 공급 시설
계	5,694	18	276	718	99	2,078	27	232	406	236	1,124	16	96	49	166	34	119
서울	1,041	2	67	320	1	118	1	1	203	44	234	-	-	16	3	1	30
부산	314	1	2	90	10	19	1	1	75	17	89	-	-	8	-	1	-
대구	297	1	10	92	-	64	-	15	27	11	62	3	3	7	1	1	-
인천	318	1	-	92	27	24	1	3	41	13	68	-	16	2	7	7	16
광주	83	1	2	22	-	27	-	2	1	12	15	-	-	1	-	-	-
대전	115	-	2	25	-	35	1	1	6	10	31	-	-	-	3	-	1
울산	94	2	1	-	1	16	4	20	1	5	33	1	5	-	5	-	-
세종	33	-	-	-	-	15	-	-	-	1	9	-	-	-	7	-	1
경기북부	165	-	20	-	-	20	1	2	11	15	59	1	-	1	18	1	16
경기남부	531	-	62	32	11	52	1	7	35	43	192	2	1	5	32	20	36
강원	169	2	8	6	6	75	4	5	-	7	24	2	18	-	10	-	2
충북	280	1	32	-	-	123	4	72	-	12	26	-	4	1	5	-	-
충남	460	-	20	13	8	278	1	40	1	6	76	4	1	1	8	3	-
전북	314	1	2	-	4	210	-	5	-	9	50	-	6	-	21	-	6
전남	328	2	7	1	11	241	4	4	-	7	24	2	9	-	9	-	7
경북	941	1	37	3	8	711	1	43	4	12	62	-	28	1	26	-	4
경남	110	1	3	19	1	20	-	3	-	5	47	1	1	1	8	-	-
창원	58	-	1	3	4	21	3	2	1	7	13	-	-	3	-	-	-
제주	43	2	-	-	7	9	-	6	-	-	10	-	4	2	3	-	-

40-1 화재예방안전진단 대상 현황

구 분	총계	공항	철도시설	도시철도	항만	공동구	천연가스 인수기지	가스 공급시설	발전소
계	888	15	157	560	19	31	5	7	94
서울	348	1	43	291		8			5
부산	110	1	3	100	2	1			3
대구	66	1	3	60					2
인천	62	1	8	37	1	5	1	1	8
광주	23	1	2	18		1			1
대전	31		2	25		1			3
울산	4	1	2						1
세종	2					1			1
경기북부	105		61	17	2	6	1	1	17
경기남부	35		19			2			14
강원	16	2	2		1		1	1	9
충북	5	1	1			1			2
충남	13		2		2	1		1	7
전북	7	1	1		1				4
전남	12	2	3		3	1		1	2
경북	20	1	4	3	2	2			8
경남	18	1		9	1		1	1	5
창원	8	1			3		1	1	2
제주	3		1		1	1			

41 다중이용업소 화재배상책임보험 가입현황

41-1 화재배상책임보험 가입현황(시·도별)

(단위:개소/'22.12.31. 기준)

구 분	시도명	대상	보험가입	특수건물	휴업	미가입	가입률
총 계		171,113	149,673	14,340	7,080	20	99.99%
1	서울	36,231	28,602	6,678	951	-	100.00%
2	부산	12,473	10,755	831	887	-	100.00%
3	대구	7,745	6,990	258	497	-	100.00%
4	인천	10,024	8,831	678	515	-	100.00%
5	광주	4,156	3,858	239	59	-	100.00%
6	대전	4,690	4,224	179	287	-	100.00%
7	울산	4,360	4,281	5	74	-	100.00%
8	세종	967	914	11	42	-	100.00%
9	경기북부	9,208	7,958	779	455	16	99.83%
10	경기남부	29,644	26,339	2,856	449	-	100.00%
11	강원	5,857	5,331	335	191	-	100.00%
12	충북	4,982	4,662	119	201	-	100.00%
13	충남	6,578	6,145	117	316	-	100.00%
14	전북	5,073	4,431	111	531	-	100.00%
15	전남	5,429	5,321	40	68	-	100.00%
16	경북	7,567	7,035	122	406	4	99.95%
17	경남	7,840	6,938	216	686	-	100.00%
18	창원	4,880	3,975	591	314	-	100.00%
19	제주	3,409	3,083	175	151	-	100.00%

41-2 화재배상책임보험 가입현황(업종별)

(단위:개소)

연 번	업 종	대상	보험가입	특수건물	휴업	미가입	가입률
	계	171,113	149,673	14,340	7,080	20	99.99
1	휴게음식점	11,186	9,753	1,109	320	4	99.96
2	제과점	744	374	363	7	-	100
3	일반음식점	57,040	45,856	8,476	2,704	4	99.99
4	공유주방	2	2	-	-	-	100
5	단란주점	11,610	10,909	230	468	3	99.97
6	유흥주점	25,518	23,485	1,013	1,020	-	100
7	영화상영관	608	308	289	9	2	99.67
8	비디오물감상실업	169	116	16	37	-	100
9	비디오물소극장업	53	51	1	1	-	100
10	복합영상물제공업	11	10	-	1	-	100
11	학원	1,684	1,087	540	57	-	100
12	목욕장(찜질방)	1,612	1,167	374	71	-	100
13	게임제공업	2,185	1,759	210	216	-	100
14	인터넷컴퓨터게임시설제공업(PC방)	8,281	7,354	257	669	1	99.99
15	복합유통게임제공업	883	769	66	47	1	99.89
16	노래연습장업	28,196	26,755	494	944	3	99.99
17	산후조리원	534	461	63	10	-	100
18	권총사격장	11	5	6	-	-	100
19	스크린 골프연습장	8,516	7,693	625	197	1	99.99
20	안마시설소	304	269	17	18	-	100
21	고시원업	11,126	10,792	139	194	1	99.99
22	전화방업(화상대화방업)	165	136	10	19	-	100
23	수면방업	104	84	5	15	-	100
24	클라텍업	433	358	20	55	-	100
25	방탈출카페업	16	14	2	-	-	100
26	만화카페업	31	30	1	-	-	100
27	키즈카페업	91	76	14	1	-	100

42

성능위주설계 대상 및 증별 현황

구 분	성능위주설계 대상								
	소계	① 연면적 20만㎡이상	② 아파트등 높이 200 미터 이상 50층 이상 (지하층 제외)	③ 높이 120 미터 이상 30층 이상 (지하층 포함) (아파트등 제외)	④ 연면적 3만㎡ 이상 철도도시철도, 공항시설	⑤ 창고시설 연면적 10만㎡ 이상 지하층2층이상지 하바닥면적 합계 3만㎡ 이상	⑥ 영화상영관 10개 이상	⑦ 지하연계 복합건축물	⑧ 수저터널 길이 5천미터이상 터널
계	564	58	5	488	0	7	0	6	0
서울	36	10	2	24	0	0	0	0	0
부산	109	3	0	104	0	2	0	0	0
대구	37	1	0	36	0	0	0	0	0
인천	50	9	0	39	0	1	0	1	0
광주	2	0	0	2	0	0	0	0	0
대전	40	0	0	40	0	0	0	0	0
울산	61	1	0	60	0	0	0	0	0
세종	1	1	0	0	0	0	0	0	0
경기북부	34	1	0	33	0	0	0	0	0
경기남부	68	17	2	41	0	4	0	4	0
강원	17	0	0	17	0	0	0	0	0
충북	13	3	0	9	0	0	0	1	0
충남	20	4	0	16	0	0	0	0	0
전북	8	1	0	7	0	0	0	0	0
전남	25	0	0	25	0	0	0	0	0
경북	23	5	1	17	0	0	0	0	0
경남	17	2	0	15	0	0	0	0	0
창원	3	0	0	3	0	0	0	0	0
제주	0	0	0	0	0	0	0	0	0

* 중복대상 분류기준 : ①,②,③,⑤,⑦에 해당할 경우 ① / ①,②,③에 해당할 경우 ① / ①,⑥에 해당할 경우 ①
③,⑥에 해당할 경우 ③ / ④이 ①,②,③,⑥,⑦에 해당할 경우 ④

성능위주설계 대상 층별 현황				
소계	① 30층 미만	② 30층 이상 ~ 40층 미만	③ 40층 이상 ~ 50층 미만	④ 50층 이상
564	116	224	212	12
36	10	23	1	2
109	21	81	1	6
37	9	16	12	0
50	14	16	19	1
2	0	1	1	0
40	4	5	30	1
61	10	14	36	1
1	1	0	0	0
34	17	2	15	0
68	22	25	20	1
17	0	5	12	0
13	3	3	7	0
20	4	0	16	0
8	0	7	1	0
25	1	10	14	0
23	0	7	16	0
17	0	8	9	0
3	0	1	2	0
0	0	0	0	0

43

연립주택 및 다세대주택 현황

시도명	총계		연립주택		다세대주택	
	대상	동수	단지	동수	단지	동수
계	219,929	305,172	39,628	57,930	180,301	247,242
서울	114,871	167,855	22,759	30,625	92,112	137,230
부산	14,753	19,126	1,280	2,141	13,473	16,985
대구	1,923	2,407	337	659	1,586	1,748
인천	10,962	14,051	817	1,229	10,145	12,822
광주	881	938	335	355	546	583
대전	162	462	98	239	64	223
울산	1,395	2,033	305	609	1,090	1,424
세종	113	200	33	49	80	151
경기북부	6,994	14,282	1,596	2,992	5,398	11,290
경기남부	49,265	54,930	6,142	8,349	43,123	46,581
강원	1,360	2,283	522	975	838	1,308
충북	1,293	2,320	379	786	914	1,534
충남	2,282	3,424	796	1,564	1,486	1,860
전북	810	1,799	340	670	470	1,129
전남	2,015	3,816	1,042	2,106	973	1,710
경북	3,302	5,453	1,066	1,942	2,236	3,511
경남	3,173	3,884	836	1,142	2,337	2,742
창원	1,160	1,395	461	619	699	776
제주	3,215	4,514	484	879	2,731	3,635

44 화재안전취약자 지원 현황

44-1 화재안전취약자 소방용품 지원 현황(주거형태)

구 분	화재안전취약자			기초생활수급자+차상위			장애인		
	가구			가구			가구		
	계	주거시설	비주거 시설	소계	주거시설	비주거 시설	소계	주거시설	비주거 시설
계	605,814	602,802	3,012	225,207	224,135	1,072	116,994	116,961	33
서울	116,852	116,852	-	86,341	86,341	-	10,061	10,061	-
부산	34,805	34,805	-	3,362	3,362	-	6,034	6,034	-
대구	26,499	26,499	-	5,618	5,618	-	311	311	-
인천	10,263	10,155	108	7,335	7,242	93	1,203	1,197	6
광주	942	942	-	903	903	-	2	2	-
대전	32,741	31,941	800	665	665	-	1,474	1,453	21
울산	6,264	6,264	-	2,470	2,470	-	1,540	1,540	-
세종	4,354	3,350	1,004	-	-	-	-	-	-
경기북부	38,430	38,379	51	19,297	19,297	-	4,941	4,941	-
경기남부	37,771	36,781	990	25,414	24,447	967	5,107	5,107	-
강원	19,210	19,194	16	6,418	6,414	4	1,712	1,706	6
충북	22,902	22,902	-	7,113	7,113	-	909	909	-
충남	71,417	71,417	-	15,701	15,701	-	27,523	27,523	-
전북	45,716	45,716	-	6,582	6,582	-	20,959	20,959	-
전남	23,026	23,026	-	1,998	1,998	-	13,573	13,573	-
경북	39,717	39,686	31	18,991	18,991	-	4,186	4,186	-
경남	62,645	62,633	12	16,223	16,215	8	8,696	8,696	-
창원	8,841	8,841	-	-	-	-	8,713	8,713	-
제주	3,419	3,419	-	776	776	-	50	50	-

한부모가족			홀몸어르신			다문화가족			기타		
가구			가구			가구			가구		
계	주거 시설	비주거 시설	계	주거 시설	비주거 시설	소계	주거 시설	비주거 시설	소계	주거 시설	비주거 시설
9,181	9,181	-	111,712	111,712	-	2,500	2,500	-	140,220	138,313	1,907
2,214	2,214	-	10,495	10,495	-	5	5	-	7,736	7,736	-
2,019	2,019	-	10,628	10,628	-	-	-	-	12,762	12,762	-
77	77	-	3,447	3,447	-	140	140	-	16,906	16,906	-
102	102	-	308	308	-	16	16	-	1,299	1,290	9
19	19	-	10	10	-	-	-	-	8	8	-
86	86	-	261	261	-	40	40	-	30,215	29,436	779
253	253	-	1,068	1,068	-	41	41	-	892	892	-
-	-	-	-	-	-	-	-	-	4,354	3,350	1,004
482	482	-	6,804	6,804	-	782	782	-	6,124	6,073	51
888	888	-	3,034	3,034	-	72	72	-	3,256	3,233	23
19	19	-	724	724	-	270	270	-	10,067	10,061	6
202	202	-	2,673	2,673	-	426	426	-	11,579	11,579	-
1,028	1,028	-	26,986	26,986	-	-	-	-	179	179	-
-	-	-	12,335	12,335	-	-	-	-	5,840	5,840	-
684	684	-	6,771	6,771	-	-	-	-	-	-	-
165	165	-	1,354	1,354	-	148	148	-	14,873	14,842	31
928	928	-	23,784	23,784	-	548	548	-	12,466	12,462	4
-	-	-	-	-	-	-	-	-	128	128	-
15	15	-	1,030	1,030	-	12	12	-	1,536	1,536	-

44-2 화재안전취약자 소방용품 지원 현황(물품)

구 분	화재안전취약자			기초생활수급자+차상위			장애인		
	가구			가구			가구		
	소계	주택용 소방시설	기타	소계	주택용 소방시설	기타	소계	주택용 소방시설	기타
계	658,183	634,651	23,532	274,087	253,865	20,222	123,157	122,242	915
서울	117,325	117,325	-	86,269	86,269	-	10,083	10,083	-
부산	34,805	34,805	-	3,362	3,362	-	6,034	6,034	-
대구	26,499	26,499	-	5,618	5,618	-	311	311	-
인천	10,263	10,152	111	7,335	7,242	93	1,203	1,197	6
광주	942	942	-	903	903	-	2	2	-
대전	32,741	31,941	800	665	665	-	1,474	1,453	21
울산	8,964	8,964	-	4,336	4,336	-	1,809	1,809	-
세종	4,354	3,350	1,004	-	-	-	-	-	-
경기북부	33,828	33,828	-	16,978	16,978	-	4,875	4,875	-
경기남부	101,823	80,983	20,840	73,792	53,712	20,080	13,450	12,695	755
강원	22,472	22,084	388	8,645	8,645	-	2,079	2,052	27
충북	16,297	16,297	-	6,387	6,387	-	611	611	-
충남	74,473	74,298	175	17,356	17,353	3	29,169	29,168	1
전북	46,058	46,058	-	6,582	6,582	-	21,001	21,001	-
전남	23,026	23,026	-	1,998	1,998	-	13,573	13,573	-
경북	41,961	41,865	96	19,272	19,226	46	4,212	4,212	-
경남	50,092	49,977	115	13,813	13,813	-	4,508	4,403	105
창원	8,841	8,841	-	-	-	-	8,713	8,713	-
제주	3,419	3,416	3	776	776	-	50	50	-

한부모가족			홀몸어르신			다문화가족			기타		
가구			가구			가구			가구		
소계	주택용 소방시설	기타	소계	주택용 소방시설	기타	소계	주택용 소방시설	기타	소계	주택용 소방시설	기타
9,931	9,931	-	107,025	107,010	15	1,251	1,251	-	142,732	140,352	2,380
2,214	2,214	-	10,675	10,675	-	95	95	-	7,989	7,989	-
2,019	2,019	-	10,628	10,628	-	-	-	-	12,762	12,762	-
77	77	-	3,447	3,447	-	140	140	-	16,906	16,906	-
102	102	-	308	308	-	16	16	-	1,299	1,287	12
19	19	-	10	10	-	-	-	-	8	8	-
86	86	-	261	261	-	40	40	-	30,215	29,436	779
280	280	-	1,388	1,388	-	64	64	-	1,087	1,087	-
-	-	-	-	-	-	-	-	-	4,354	3,350	1,004
449	449	-	5,552	5,552	-	32	32	-	5,942	5,942	-
1,798	1,798	-	6,310	6,305	5	96	96	-	6,377	6,377	-
52	52	-	1,025	1,025	-	348	348	-	10,323	9,962	361
51	51	-	656	656	-	4	4	-	8,588	8,588	-
1,200	1,200	-	26,554	26,548	6	-	-	-	194	29	165
-	-	-	12,635	12,635	-	-	-	-	5,840	5,840	-
684	684	-	6,771	6,771	-	-	-	-	-	-	-
159	159	-	1,462	1,462	-	147	147	-	16,709	16,659	50
726	726	-	18,313	18,312	1	257	257	-	12,475	12,466	9
-	-	-	-	-	-	-	-	-	128	128	-
15	15	-	1,030	1,027	3	12	12	-	1,536	1,536	-

44-3 화재안전취약자 소방용품 지원 현황(수량)

구 분	화재안전취약자				기초생활수급자+차상위				장애인			
	가구				가구				가구			
	계	소화기	화재 경보기	기타	계	소화기	화재 경보기	기타	계	소화기	화재 경보기	기타
계	125,738	524,658	748,216	22,864	506,278	205,381	279,946	20,951	260,737	101,093	158,437	1,207
서울	231,716	114,096	117,620	-	171,710	84,653	87,057	-	20,023	9,697	10,326	-
부산	84,355	31,226	53,129	-	10,086	3,362	6,724	-	16,102	6,034	10,068	-
대구	53,309	26,499	26,810	-	11,236	5,618	5,618	-	933	311	622	-
인천	22,749	8,209	13,705	835	16,458	6,233	9,505	720	3,207	985	2,177	45
광주	2,774	934	1,840	-	2,675	903	1,772	-	6	2	4	-
대전	74,554	30,726	43,786	42	1,692	653	1,039	-	4,155	438	3,675	42
울산	13,410	5,200	8,210	-	5,969	2,418	3,551	-	3,486	1,270	2,216	-
세종	10,421	4,328	6,093	-	-	-	-	-	-	-	-	-
경기북부	71,372	22,524	48,819	29	38,635	13,453	25,182	-	10,912	4,041	6,871	-
경기남부	121,716	36,236	64,640	20,840	89,321	23,561	45,680	20,080	14,768	4,825	9,188	755
강원	49,928	16,284	33,044	600	16,914	5,556	11,350	8	3,963	979	2,760	224
충북	31,318	14,961	16,357	-	12,774	6,387	6,387	-	1,214	611	603	-
충남	189,758	61,611	127,972	175	40,966	13,359	27,604	3	74,938	24,565	50,372	1
전북	62,235	28,700	33,535	-	7,842	3,997	3,845	-	34,642	16,872	17,770	-
전남	46,052	23,026	23,026	-	3,996	1,998	1,998	-	27,146	13,573	13,573	-
경북	95,041	39,643	55,208	190	48,054	19,181	28,733	140	9,821	4,049	5,772	-
경남	101,901	48,433	53,318	150	26,502	13,344	13,158	-	9,186	4,081	4,965	140
창원	26,523	8,841	17,682	-	-	-	-	-	26,139	8,713	17,426	-
제주	6,606	3,181	3,422	3	1,448	705	743	-	96	47	49	-

한부모가족				홀몸어르신				다문화가족				기타			
가구				가구				가구				가구			
계	소화 기	화재 경보기	기타	계	소화 기	화재 경보기	기타	계	소화 기	화재 경보기	기타	계	소화 기	화재 경보기	기타
368	1282	20,746	-	2466	8496	129,714	17	2770	1,286	1,455	29	2739	1992	157,918	660
2125	1,009	1,116	-	2338	11,479	12,119	-	9	4	5	-	1451	7,254	6,997	-
509	2019	3,890	-	2528	10,638	18,900	-	-	-	-	-	2230	9,183	13,547	-
154	77	77	-	6894	3,447	3,447	-	280	140	140	-	3812	1606	16,906	-
249	86	163	-	641	185	456	-	17	16	1	-	2177	704	1,403	70
57	19	38	-	27	9	18	-	-	-	-	-	9	1	8	-
237	84	153	-	687	257	430	-	103	40	63	-	6780	2924	38,426	-
352	174	178	-	2198	749	1,449	-	106	39	67	-	1299	550	749	-
-	-	-	-	-	-	-	-	-	-	-	-	1021	4328	6,093	-
1,146	394	752	-	5882	2,252	3,630	-	76	34	13	29	1421	2,350	12,371	-
2,254	783	1,471	-	7822	2,892	4,925	5	96	10	86	-	7,455	4,165	3,290	-
58	19	39	-	2109	709	1,398	2	578	263	315	-	2306	8,758	17,182	366
101	51	50	-	1268	648	620	-	8	4	4	-	1553	7,260	8,693	-
1339	4,447	8,932	-	6023	19211	41,006	6	-	-	-	-	252	29	58	165
4362	2,181	2,181	-	1449	5,166	9,243	-	-	-	-	-	980	484	496	-
1368	684	684	-	1352	6,771	6,771	-	-	-	-	-	-	-	-	-
475	165	310	-	3895	1,427	2,468	-	1,071	467	604	-	3125	1454	17,321	50
1,422	726	696	-	3862	18084	21,777	1	403	257	146	-	2636	1191	12,576	9
-	-	-	-	-	-	-	-	-	-	-	-	384	128	256	-
30	14	16	-	2091	1,031	1,057	3	23	12	11	-	2918	1,372	1,546	-

45 위험물 관련 안전관리 현황

45-1 위험물 제조소등 허가 현황

(단위:개소/'21.12.31. 기준)

구분	계 (개소)	제조소	취급소					저장소									
			소계	주유	판매	이송	일반	소계	옥내	옥외 탱크	옥내 탱크	지하 탱크	간이 탱크	이동 탱크	옥외	암반 탱크	
계	108344	2,495	24511	14,688	748	338	8,737	81,338	8,258	26525	10249	6,916	34	24810	4,517	29	
서울	2,657	-	1,094	550	275	-	269	1,563	90	21	890	262	-	288	12	-	
부산	3,508	52	859	488	10	5	356	2,597	291	732	485	179	5	666	239	-	
대구	1,952	16	576	379	3	-	194	1,360	161	215	266	171	5	489	53	-	
인천	4,307	40	881	433	27	11	410	3,386	444	820	336	270	-	1,332	184	-	
광주	1,411	6	414	316	3	-	95	991	109	218	219	104	-	307	34	-	
대전	1,533	22	412	268	2	-	142	1,099	157	226	228	141	-	314	33	-	
울산	8,184	364	1,080	295	2	54	729	6,740	467	4,446	173	78	1	1,207	363	5	
세종	742	32	168	98	-	-	70	542	95	179	83	45	-	106	34	-	
경기	22,465	585	5,023	3,100	329	8	1,586	16,857	2,507	4,403	1,731	1,797	14	5,226	1,176	3	
강원	5,952	14	1,331	1,031	31	6	263	4,607	147	1,262	794	645	-	1,646	113	-	
충북	7,575	273	1,579	964	4	-	611	5,723	947	1,891	626	602	-	1,360	297	-	
충남	9,501	303	2,148	1,256	5	20	867	7,050	713	2,681	703	660	-	1,925	368	-	
전북	6,223	161	1,591	1,102	5	6	478	4,471	322	1,667	453	301	-	1,556	172	-	
전남	10,660	273	2,394	1,193	13	216	972	7,993	363	3,558	802	409	-	2,593	257	11	
경북	9,841	149	2,462	1,563	12	1	886	7,230	587	1,944	1,062	599	-	2,711	327	-	
경남	8,182	192	1,614	1,148	11	2	453	6,376	645	1,522	708	415	8	2,365	703	10	
창원	1,979	11	467	250	2	1	214	1,501	196	525	272	105	1	265	137	-	
제주	1,672	2	418	254	14	8	142	1,252	17	215	418	133	-	454	15	-	

45-2 위험물안전관리자 선임 현황

(단위: 명 '21.12.31. 기준)

구분	총 계		위험물국가기술자격자 선임				기타자격자 선임			
	안전관리자를 선임해야 하는 제조소등 수	선임자수	소계	위험물기능장	위험물산업 기사	위험물기능사	소계	안전교육 수료자	관련자격 검직	관련자격 검직
계	78,154	54,773	17,838	1,072	8,466	8,300	36,935	35,058	432	1,445
서울	2,302	2,302	266	28	90	148	2,036	2,006	2	28
부산	2,842	1,820	598	23	284	291	1,222	1,145	66	11
대구	1,461	1,229	338	8	121	209	891	855	1	35
인천	2,974	3,421	1,236	82	457	697	2,185	2,122	7	56
광주	1,076	989	236	14	96	126	753	646	106	1
대전	1,202	798	173	12	71	90	625	622	1	2
울산	6,974	2,688	2,059	64	896	1,099	629	581	-	48
세종	636	291	100	3	54	43	191	171	2	18
경기	17,228	13,841	4,362	313	1,940	2,109	9,479	8,555	127	797
강원	4,255	2,918	260	5	85	170	2,658	2,356	20	282
충북	6,215	2,997	907	33	490	384	2,090	2,079	-	11
충남	7,557	3,674	1,127	73	635	419	2,547	2,536	10	1
전북	4,667	3,392	1,324	38	620	666	2,068	2,061	5	2
전남	3,418	4,956	2,699	299	1,677	723	2,257	2,215	39	3
경북	7,130	4,578	1,146	40	468	638	3,432	3,355	27	50
경남	5,817	3,126	657	14	315	328	2,469	2,354	18	97
창원	1,255	778	253	12	150	91	525	522	1	2
제주	1,145	975	97	11	17	69	878	877	-	1

* '총계/선임자수'란은 안전관리자로 선임된 사람의 수

(예, 30개의 옥외탱크저장소에 1인의 안전관리자가 중복선임된 경우 선임자의 수는 "1"이 됨)

- 위험물안전관리대행기관의 기술인력이 안전관리를 대행하는 경우에도 안전관리자로 선임되므로 반영됨.
- 안전관리자가 국가자격증을 복수로 취득한 경우에는 우선순위(1. 위험물기능장, 2. 위험물산업기사, 3. 위험물기능사)에 따라 하나만 표기
- 기타자격자 중 '일정요건구비'은 소방공무원경력을 말한다.

45-3 탱크안전성능시험자 등록 현황

(2021.12.31.기준)

연번	관할 본부	관할소방서	사업체명	지정연월일	대표자 명	주 소	전화번호
1	서울	중부소방서	(주)삼영검사엔지니어링	2000.6.3.	김두일	서울특별시 중구 단산로11길 19 백석빌딩 2층	02-2234-1463
2	서울	용산소방서	고려공업검사(주)	1994.8.20.	구분창	서울특별시 용산구 청파로89길4-12	02-711-5141
3	서울	영등포소방서	(주)위엔지	1999.9.21.	이택규	서울특별시 영등포구 양산로38길 10	02-2678-5981
4	서울	영등포소방서	태아종합검사(주)	2009.4.10.	이제한, 최병운	서울특별시 영등포구 양산로 43 우림이비즈센터 1006호	02-2164-9280
5	서울	강남소방서	(주)동명엔터프라이즈	2002.4.19.	김주영	서울특별시 강남구 도곡로 131	02-2188-8761
6	서울	강남소방서	동양검사기술(주)	1997.1.17.	정도진	서울특별시 강남구 논현로18길 17	02-571-0346
7	서울	강남소방서	(주)유영검사	2008.3.21.	임우택	서울특별시 강남구 도산대로51길 20	02-545-2961
8	서울	강남소방서	(주)지스콧	1997.5.2.	이승훈	서울특별시 강남구 도산대로51길 20	02-545-2961
9	서울	강남소방서	(주)올네이션	2014.8.12.	김중호	서울특별시 강남구 역삼로 152	02-514-0966
10	서울	서초소방서	대한검사기술(주)	1994.6.1.	손태순, 조승국	서울특별시 서초구 효령로16길 8	02-598-2525
11	서울	서초소방서	한양종합검사(주)	1996.10.18.	임재원	서울특별시 서초구 사임당로 72	02-597-0141
12	서울	서초소방서	서울검사(주)	2013.3.15.	강신태	서울특별시 서초구 바우뫼로41길 54	02-552-1112
13	서울	서초소방서	(주)인스펙트	2013.3.15.	이영식, 조병호	서울특별시 서초구 바우뫼로41길 54	02-2058-3359
14	서울	강서소방서	(주)엘투케이엔지니어링	2008.11.18.	이동재	서울특별시 강서구 남부순환로11길 11-5	02-2652-4322
15	서울	강동소방서	(주)에스티모빅	2007.12.21.	전종현	서울특별시 강동구 천중로 201	02-472-5517
16	서울	구로소방서	(주)베타젠	2012.10.26.	장창수	서울특별시 구로구 디지털로33길 28 우림이비즈센터 1차 708호	070-4044-8520
17	서울	송파소방서	(주)한국공업엔지니어링	2016.11.17.	백재규, 김정식	서울특별시 송파구 오금로 471(거여동)	02-3402-3105
18	서울	서대문소방서	(주)금가	2008.4.28.	김기철	서울특별시 서대문구 여느히로 18. 3층(창천동)	02-796-3838
19	부산	소방본부	한국에스지에스(주)	2010.11.09	이인섭	부산 사하구 신산로29번길 50	051-630-7000
20	부산	소방본부	국제비파괴검사(주)	1997.03.05	이용철	부산 강서구 녹산산업중로 100	051-831-5757
21	부산	소방본부	케이엔디이(주)	2005.04.25	서철수	부산 강서구 녹산산단261로14번길 45-23	051-271-4340
22	부산	소방본부	케이티이	2013.09.12	김윤길	부산 사하구 비봉로 23	051-207-0715
23	부산	소방본부	고려검사기술(주)	2015.08.06	박광석	부산 사상구 새벽로 137번길 41	051-324-1233
24	부산	소방본부	(주)새한검사기술	2014.11.14	이병희	부산 강서구 미음산단5로42번길 56(미음동)	051-831-6916
25	인천	계양소방서	해나검사기술(주)경인지사	2017.02.07	정용식	인천 계양구 봉오대로 698번길 3(작전동)	032-541-6567

연번	관할 본부	관할소방서	사업체명	지정연월일	대표자 명	주 소	전화번호
26	인천	서부소방서	에이원기술검사주식회사	2021.12.30	박덕영	인천 서구 승학로 299번길 3 (연희동)	032-715-7089
27	울산	소방본부	(주)코인텍	2002.11.18	이승우	울산 울주군 웅촌면 웅촌로 642-6	052-249-1094
28	울산	소방본부	삼전기술검사(주)	2004.5.20	장영욱	울산 북구 산성로 40, 501호(효문동, 울산지식산업센터)	052-289-3311
29	울산	소방본부	(주)에이텍	2011.12.27	김재호	울산 남구 갈밭로 54, 2층 (삼산동)	052-268-3812
30	울산	소방본부	세계아이티(주)	2013.11.22	김명심	울산 북구 효자로 107-1	052-295-7416
31	울산	소방본부	한공기술검사(주)	2016.11.24	박대호	울산 울주군 웅촌면 정주권로 210-15	052-227-8335
32	경기	성남	코스텍기술(주)	1998-09-28	김인기	경기도 성남시 중원구 상대원동 138-1 금강하이테크3 608호	070-7006-3418
33	경기	성남	(주)아이텍기술	1995-02-11	김현영	경기도 성남시 중원구 사기막골로 159,301호 (상대원동138-1금강하이테크2301호)	031-604-4214
34	경기	분당	(주)아거스	1997.10.25	한동찬	경기도 성남시 분당구 성남대로 779번길 19	031-725-7253
35	경기	분당	(주)에이피엔	2007.03.14	정태화	경기도 성남시 분당구 성남대로 69	070-4324-3000
36	경기	분당	주식회사 에이아이 서비스	2016.07.26	고영진	경기도 성남시 분당구 성남대로 779번길 19	031-725-7270
37	경기	분당	(주)한무기계검사사이엔씨	2017.05.12	윤무용	경기도 분당구 쇠갈골로 32번길 29	031-715-8309
38	경기	안산	(주)지.티.에스	2007.12.5	오길환	경기도 안산시 상록구 송호4길 4	031-433-3861
39	경기	용인	(주)에이피엔	2007.03.14	정태화	경기도 용인시 기흥구 기흥로 58-1(구갈동)	070-4324-3002
40	경기	송탄	(주)한빛소방	2020.11.24	조경래	경기도 평택시 자산로 226	031-668-8063
41	경기	의왕	(주)에스엔티테크	2022-02-11	정재현	경기도 의왕시 오봉산단1로 12, 에이스하이테크비전21, 937호	031-382-4761
42	경기	화성	케이피이엔지(주)	2019-07-26	안진오	경기도 화성시 봉담읍 동화새터길 66, 2층 202호	1644-0575
43	경기	화성	국영산업검사(주)	2021-02-23	김길순	경기도 화성시 남양읍 현대기아로 466-57	031-8055-3782
44	경기	시흥	(주)에너지테크	2018.2.12.	오화중 최병환	경기도 시흥시 소망공원로323,722호(정왕동)	031-498-8941
45	경기	군포	한국위험물환경기술(주)	1999-05-03	김용성 강성희	경기도 군포시 변영로 557번길 46-6	031-457-1194
46	충북	청주동부	(주)정선이엔아이	2019. 11. 21.	이승찬	충북 청주시 청원구 오창읍 탑기암길 70	043-277-5190

연번	관할 본부	관할소방서	사업체명	지정연월일	대표자 명	주 소	전화번호
47	충남	당진	유양에스엔지(주)	2020.3.30	김영훈	충남 당진시 송산면 삼무로 19(삼월리)	041-680-7604
48	전남	여수소방서	성일검사기술(주)	2013.01.25	황일근	전남 여주시 여수산단1로 360(화치동)	061-685-1414
49	전남	여수소방서	모듬이엔지	2014.03.20	최홍열	전남 여주시 소라면 덕양로 207-19	061-685-9410
50	전남	여수소방서	대경엠앤아이(주)	2017.04.12	김학태	전남 여주시 여수산단로 241(월하동)	061-686-1888
51	전남	순천소방서	두일이앤씨(주)	2019.10.15	허형진	전남 순천시 여순로 1211	061-721-9969
52	전남	광양소방서	유양기술(주)	2019.09.16	김태우	전남 광양시 옥곡면 신금산단1길 29	061-792-3800
53	경북	포항남부	(주)유양원자	2000.09.20	전시우	경북 포항시 남구 문예로 42-1	054-273-0845
54	경남	통영	지엔아이솔루션(주)	2018.04.11	이기태	경남 통영시 광도면 공단로 794	055-649-8643
55	경남	김해동부	강산기술검사(주)	2017.02.22	전태호	경남 김해시 칠산로 223번길 22-8	055-313-0303
56	경남	김해동부	고려검사(주)	2010.12.10	김병래 외1	경남 김해시 가야로 30번길	055-314-0592
57	경남	김해서부	(주)에스엔엠엔지니어링	2018.12.03	김홍표	경남 김해시 진례면 테크노벨리1로 72-9	055-723-2867
58	경남	김해서부	케이엠아이(주)	2020.06.08	김재경	경남 김해시 진례면 고모로134번길 40-14	055-329-4308
59	경남	양산	한공방재기술(주)	2017.10.27	박대호	경남 양산시 소주로 84	055-387-0053
60	창원	창원	세일검사기술(주)	2001.06.05	제정근	경남 창원시 의창구 원이대로56번길 2-39	055-277-1908
61	창원	창원	세일검사기술(주)	2014.04.10	진동인	경남 창원시 성산구 완암로 50	055-710-8000
62	창원	창원	한국재료검사(주)	2016.04.26	최철락	경남 창원시 의창구 북면 천주로 480번길 11	055-299-8411
63	창원	창원	(주)삼영엠아이텍	2016.12.29	김대권	경남 창원시 의창구 동읍 자여로 115번길 2	055-277-5761
64	창원	창원	이앤디(주)	2018.10.23	공일형	경남 창원시 성산구 완암로 50	055-286-5120

45-4 위험물안전관리대행기관 지정 현황

(2021.12.31.기준)

연번	업체명	지정번호	지정일	소재지	전화번호
1	한국종합안전(주)	제1호	2004.12.23.	인천광역시 미추홀구 경원대로896,5층(주안동,향군회관)	032-434-8119
2	(주)이엔지	제2호	2005.1.18.	서울특별시 영등포구 경인로 775, 1동 1104호(문래동3가, 에이스하이테크시티)	02-2678-5981
3	유일티앤에스(주)	제3호	2005.3.9.	서울특별시 양천구 신월로 147, 3층(신월4동 547-11)	02-2699-3119
4	우정에이치엔씨(주)	제5호	2007.8.21.	충남 천안시 서북구 백석3로 130-14, 4층	041-565-7010
5	(주)엘투케이엔지니어링	제6호	2008.12.8.	서울특별시 강서구 남부순환로11길11-5,2층(공항동)	02-2652-4322
6	(주)거산지엔에스	제7호	2009.2.11.	경기도 부천시 원마구 신흥로106	032-657-5850
7	(주)대진방재	제9호	2013.02.13	충남 천안시 동남구 봉서6길 8(봉명동)	041-571-8119
8	(주)한빛소방	제10호	2013.04.01	경기도 평택시 자산로 226	031-668-8063
9	(주)한국유닉스	제13호	2013.11.7	부천시 부산진구 신천대로 122(부전동, 네오스포2층)	051-555-1195
10	국민소방안전(주)	제14호	2015.06.02	경기도 안성시 강변로 157-1(봉산동)	031-671-1773
11	(주)두일이엔씨	제16호	2016.9.1.	전남 순천시 해룡면 여순로 1211	061-721-9969
12	중앙방재(주)	제17호	2016.10.18.	경남 양산시 옥곡1길 15, 1~2층	055-381-1190
13	(주)승진방재기술단	제18호	2016.11.8.	경기 용인시 기흥구 동백3로11번길 12	031-897-1272
14	(주)중우 앤 중우소방기술단	제19호	2018.4.6.	경기 화성시 비봉면 남이로 221(2,3층)	031-438-6516~7
15	일진소방(주)	제20호	2018.12.6.	충북 진천군 진천읍 원덕로 243	043-533-1104
16	(주)김해소방	제21호	2019.03.20.	경남 김해시 금관대로1134번길 29	055-313-8119
17	한국원택(주)	제23호	2019.04.22.	경기도 평택시 조개터로6번길 4, 2층(합정동)	031-618-6119
18	주식회사 한방	제24호	2019.05.23.	서울시 강남구 논현로30길 47, 한방빌딩	02-2055-9052
19	라인비엔텍(주)	제27호	2020.08.26.	경기도 광주시 화안대로 964(송정동)	031-765-2565
20	(주)와이비소방	제28호	2020.09.03.	경기도 화성시 경기대로 1071, 3층(진안동)	031-222-6011
21	(주)에이치씨엠	제29호	2021.02.02.	경기도 화성시 삼성1로 332-7, 별관동 3층	031-695-0076
22	(주)에스엔피엔지니어링	제30호	2021.02.17.	경기도 안양시 만안구 덕천로 37, 202호	031-388-0119
23	(자)신화소방	제31호	2021.03.30.	전남 여수시 중흥3로 1-11	061-652-2217
24	프라임방재(주)	제32호	2021.06.09.	서울특별시 강서구 허준로 217, 908호(가양테크노타운)	02-2605-5112
25	나라기업(주)	제33호	2021.06.29.	경상남도 창원시 의창구 창원대로18번길 46, 1314-5호	055-247-3119
26	에프엠이엔씨(주)	제34호	2021.7.26.	충청남도 아산시 배방읍 복수로111번길 9-1, 1층	041-547-8116
27	(주)성원종합검사	제35호	2021.08.26.	전라남도 순천시 팔머길 9-15, 2층(연향로)	061-804-9162
28	대이엔지(주)	제36호	2021.09.27.	울산광역시 북구 명촌7길 28, 2층	052-288-7008
29	수림소방(주)	제37호	2021.11.01.	경상북도 구미시 3공단2로 303(임수동)	054-474-8119

2023년 화재예방 및 안전관리 통계자료

인 쇄 일 2023년 4월 일
발 행 일 2023년 4월 일

발 행 처 화재예방총괄과
전 화 (044)205-7443

인 쇄 처 윤기희
T. 044)862-7997

〈비매품〉