

일자리 기여 개

등록번호	재난대응과-15910	소방위	화재조사팀장	재난대응과장	
등록일자	2023. 10. 20.	조봉구	문대연	전결 2023. 10. 20.	
결재일자	2023. 10. 20.			안기승	
공개구분	대국민 공개	협 조			



목 차

2023년 9월 경기도 화재발생 현황 분석

- 화재발생 : 527건 발생 / 전년대비 42건(7.4%) 감소 ※ 1일 평균 17.6건
 - (장소별) 자동차 91건, 공동주택 88건, 야외 60건, 단독주택 57건, 공장시설 51건 순
 - (원인별) 전기적 요인 192건, 부주의 166건, 기계적 요인 87건, 미상 24건 순
- 화재출동 : 5,431건 (화재진압 527건 / 오인신고 4,902건 / 허위 2건)
- 인명피해 : 26명 (사망 1, 부상 25) / 전년 대비 18명(40.9%) 감소
 - (장소별) 기타주택 사망1, 공동주택 부상1, 자동차 부상1
 - (원인별) 부주의 10명, 전기적요인 6명, 미상 4명, 화학·기계적요인 2명 순
- 재산피해 : 479억원 / 전년대비 2,336억원(83.0%) 감소
 - (장소별) 공장시설 18.3억원, 자동차 6.4억원, 자동차시설 3.1억원 순
 - (원인별) 미상 17.9억원, 전기적 요인 12.2억원, 기계적 요인 8.8억원 순
- 화재규모 : 대응단계 6건(1단계 6건, 2단계 0건) / 전년대비 +3건

- I 2023년 9월 화재발생 개요 3
- II 화재발생 현황
 - 1. 화재장소 5
 - 2. 발화요인 8
 - 3. 발화열원 및 기기 10
 - 4. 최초착화물 12
 - 5. 연소 확대 사유 13
 - 6. 소방·방화시설 작동현황 14
- III 피해 현황
 - 1. 인명피해 현황 15
 - 2. 재산피해 현황 18
- IV 전국 시도 및 경기도 소방서별 화재발생 현황
 - 1. 시·도별 화재발생 현황 20
 - 2. 경기도 소방서별 화재발생 현황 21
- V 경기도 대응단계 발생 현황 22

I 2023년 9월 화재발생 개요

지장 : 조봉구 / 재난대응과 (2023-10-20 09:18:56)

□ 경기도 화재발생 현황

구 분	화재(건)	증감(%)	인명피해(명)			재산피해(백만원)		
			계	사망	부상	계	부동산	동산
'23년 9월	527	-42(7.4%↓)	26	1	25	4,787	2,171	2,617
'22년 9월	569	-	44	3	41	28,144	9,618	18,526

- 화 재 : 527건 발생, 전년 대비 42건(7.4%) 감소
 - 인명피해 : 26명(사망 1/부상 25), 전년 대비 18명(40.9%) 감소
 - 재산피해 : 48억원, 전년 대비 234억원(83.0%) 감소
- ☞ 1일 평균 17.6건, 인명피해 0.9명, 재산피해 1.6억원 발생

※ 화재발생 상위 소방서

- ① 용인 37건 (7.0%) ② 화성 35건 (6.6%) ③ 안산 32건 (6.1%)
- ④ 파주 24건 (4.6%) ⑤ 남양주·부천 23건 (4.4%) ⑦ 김포 22건 (4.2%)

□ 전국 화재발생 현황 (전국 화재 중 21.7% 차지)

구 분	화재(건)	인명피해 (명)			재산피해 (백만원)	
		계	사망	부상		
'23년 9월	2,428	177	14	163	27,742	
'22년 9월	2,696	175	22	153	93,076	
전년대비	증감	-268	2	-8	10	-65,334
	비율(%)	-9.9%	1.1%	-36.4%	6.5%	-70.2%

- 화 재 : 2,428건 발생, 전년대비 268건(9.9%) 감소
- 인명피해 : 177명(사망 14 / 부상 163), 전년대비 2명(1.1%) 증가
- 재산피해 : 277억원 발생, 전년대비 653억원(70.2%) 감소

※ 화재발생 상위 지역(시·도)

- ① 경기 527건 (21.7%) ② 서울 427건 (17.6%) ③ 경남 212건 (8.7%)
- ④ 부산 172건 (7.1%) ⑤ 경북 163건 (6.7%) ⑥ 전남 141건 (5.8%)

□ 세부내용

지장 : 조봉구 / 재난대응과 (2023-10-20 09:18:56)

○ 화재 -42건, 7.4%↓

- (장소별) 자동차 91건, 공동주택 88건, 야외 60건, 단독주택 57건, 공장시설 51건 순
 - (원인별) 전기적 요인 192건, 부주의 166건, 기계적 요인 87건, 미상 24건 순
- ※ (부주의 세부) 담배꽂초 54건, 음식물조리 42건, 화원방치 17건, 기기사용·설치부주의 16건 등

< 부주의 화재 세부요인별 증감 현황 >

구분	계	담배 꽂초	음식물 조리중	불장난	용접 절단
'23년9월	166	54	42	0	9
'22년9월	213	78	50	3	13
증감	-47	-24	-8	-3	-4

○ 인명피해 -18명(사망 -2, 부상 -16)

- (장소별) 기타주택* 사망1, 공동주택** 부상1, 자동차*** 부상1
- * 기타주택 : '23.9.23. 광주시 경안동 양지빌라 화재, 사망 1, 조사중
- ** 공동주택 : '23.9.6. 화성시 향남읍 하길리 공동주택 화재, 부상 1, 전기적 요인
- *** 자동차 : '23.9.20. 안성시 원곡면 산하리 25톤 트럭 화재, 부상 1, 기계적 요인
- (원인별) 부주의 10명, 전기적요인 6명, 미상 4명, 화학·기계적요인 2명 순

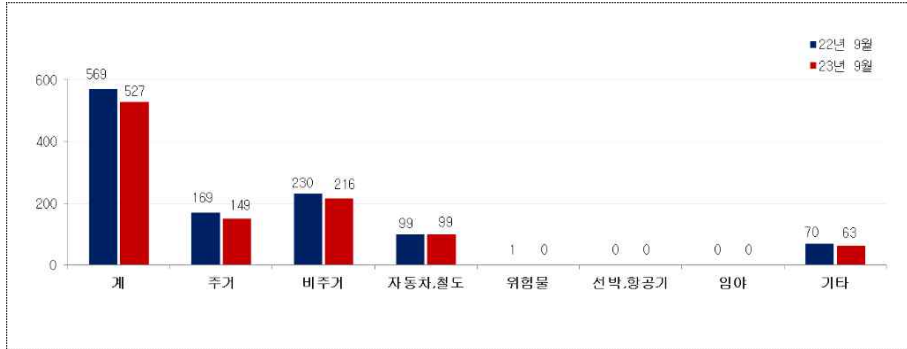
○ 재산피해 -234억원, -83.0%

- (장소별) 공장시설* 18.3억원, 자동차** 6.4억원, 자동차시설*** 3.1억원 순
- * 공장시설 : '23.9.23. 포천시 가신면 미산리 가구공장 화재, 재산피해 4.4억원
- ** 자동차 : '23.9.19. 파주시 상지석동 집게차 화재, 재산피해 0.5억원
- *** 자동차시설 : '23.9.5. 과천시 주암동 자재창고 화재, 재산피해 2.6억원
- (원인별) 미상 17.9억원, 전기적 요인 12.2억원, 기계적 요인 8.8억원 순

II 화재발생 현황

저장 : 조봉구 / 재난대응과 (2023-10-20 09:18:56)

1. 화재장소



구분(건)	계	주거	비주거	차량	위험물· 가스제조소등	선박· 항공기등	임야	기타 (야외,도로)
'23년 9월	527	149	216	99	0	0	0	63
'22년 9월	569	169	230	99	1	0	0	70
전년 대비 증감	-42	-20	-14	0	-1	0	0	-7
비율(%)	-7.4	-11.8	-6.1	0.0	-100.0	-	-	-10.0

○ 장소별 화재발생 현황

- ① 비주거 216건(41.0%) ② 주거 149건(28.3%) ③ 자동차·철도 99건(18.8%)
④ 기타 63건(12.0%)

○ 비주거시설 세부 분류

- ① 공장시설 51건(23.6%) ② 음식점 47건(21.8%) ③ 기타건축물 22건(10.2%)
④ 판매시설 17건(7.9%) ⑤ 창고시설 14건(6.5%) ⑥ 일상서비스 12건(5.6%)

○ 주거시설 세부 분류

- ① 아파트 58건(38.9%) ② 다가구주택 27건(18.1%) ③ 단독주택 24건(16.1%)
④ 다세대주택 18건(12.1%) ⑤ 연립주택 6건(4.0%) ⑥ 주상복합 4건(2.7%)

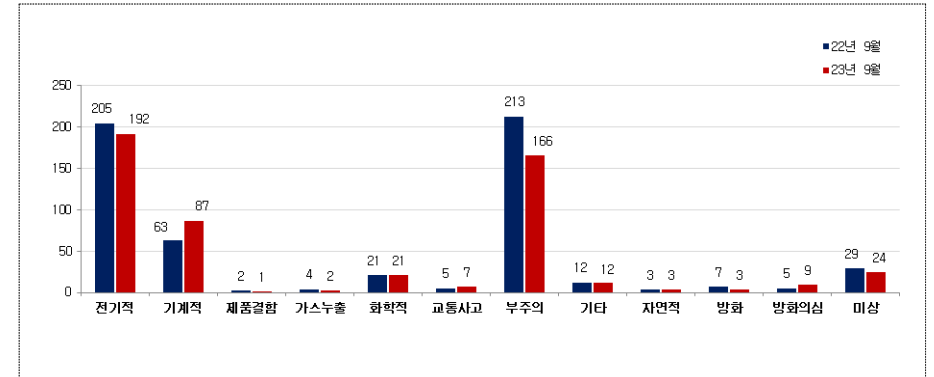
○ 발화요인에 대한 장소별 화재현황: 조봉구 / 재난대응과 (2023-10-20 09:18:56)

장소	계	발화요인(건)		
		전기	기계	제품결함
합계	527	192	87	1
주거시설(소계)	149	58	15	1
단독주택	57	19	7	0
공동주택	88	38	7	1
기타주택	4	1	1	0
비주거시설(소계)	216	80	31	0
학교	2	0	0	0
연구,학원	2	0	0	0
판매시설	17	6	1	0
공공기관	2	1	0	0
일반업무	10	1	1	0
숙박시설	5	3	1	0
청소년시설	0	0	0	0
군사시설	1	1	0	0
교정시설	0	0	0	0
관람장	0	0	0	0
공연장	0	0	0	0
종교시설	2	1	0	0
전시장	0	0	0	0
운동시설	3	2	0	0
건강시설	0	0	0	0
의료시설	2	1	0	0
노유자시설	1	1	0	0
공장시설	51	14	16	0
창고	14	10	1	0
작업장	4	2	0	0
발전시설	0	0	0	0
지중시설	0	0	0	0
동식물시설	8	5	1	0

장 소	계	발화요인(건)											
		전기	기계	제품결합	화학	가스	교통사고	부주의	기타	자연적인요인	방화	방화 의심	미상
위생시설	4	1	1	0	1	0	0	0	1	0	0	0	0
자동차시설	4	0	0	0	0	0	0	2	0	0	0	0	2
항공시설	0	0	0	0	0	0	0	0	0	0	0	0	0
항만시설	0	0	0	0	0	0	0	0	0	0	0	0	0
역사, 터미널	1	0	0	0	0	0	0	1	0	0	0	0	0
문화재	0	0	0	0	0	0	0	0	0	0	0	0	0
위락시설	1	1	0	0	0	0	0	0	0	0	0	0	0
오락시설	1	0	0	0	0	0	0	1	0	0	0	0	0
음식점	47	16	7	0	1	0	0	21	0	0	1	0	1
일상서비스	12	4	1	0	1	0	0	5	0	0	0	0	1
기타건축물	22	10	1	0	0	1	0	7	0	1	0	1	1
차량(소계)	99	30	39	0	2	1	7	10	3	0	0	3	4
자동차	91	27	35	0	2	1	6	10	3	0	0	3	4
농업기계	1	0	0	0	0	0	1	0	0	0	0	0	0
건설기계	5	1	4	0	0	0	0	0	0	0	0	0	0
군용차량	0	0	0	0	0	0	0	0	0	0	0	0	0
철도차량	2	2	0	0	0	0	0	0	0	0	0	0	0
가스, 위험물(소계)	0	0	0	0	0	0	0	0	0	0	0	0	0
위험물제조소등	0	0	0	0	0	0	0	0	0	0	0	0	0
가스제조소등	0	0	0	0	0	0	0	0	0	0	0	0	0
선박, 항공기(소계)	0	0	0	0	0	0	0	0	0	0	0	0	0
선박	0	0	0	0	0	0	0	0	0	0	0	0	0
항공기	0	0	0	0	0	0	0	0	0	0	0	0	0
임야(소계)	0	0	0	0	0	0	0	0	0	0	0	0	0
산불	0	0	0	0	0	0	0	0	0	0	0	0	0
들불	0	0	0	0	0	0	0	0	0	0	0	0	0
기타(소계)	63	24	2	0	7	0	0	26	2	1	0	1	0
야외	60	21	2	0	7	0	0	26	2	1	0	1	0
도로	3	3	0	0	0	0	0	0	0	0	0	0	0

2. 발화요인

지장 : 조봉구 / 재난대응과 (2023-10-20 09:18:56)



구 분(건)	계	전기적 요 인	기계적 요 인	제품 결합	
'23년 9월	527	192	87	1	
'22년 9월	569	205	63	2	
전년 대비	증감	-42	-13	24	-1
	비율(%)	-7.4	-6.3	38.1	-50.0

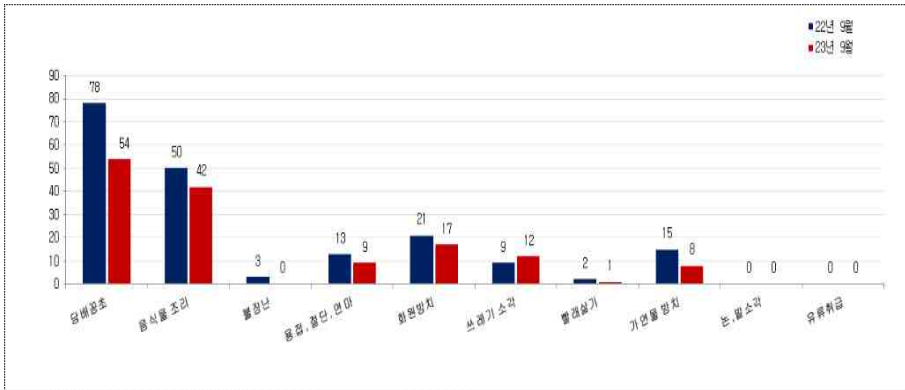
○ 발화요인별 화재발생 세부현황

- ① 전기적 요인 192건(36.4%) ② 부주의 166건(31.5%)
 ④ 미상 24건(4.6%) ⑤ 화학적 요인 21건(4.0%)
 ⑦ 방화 의심 9건(1.7%) ⑧ 교통사고 7건(1.3%)

○ 요인별 증감 현황

- ▣ **증가** 기계적 요인 +24건(38.1%↑), 방화 의심 +4건(80.0%↑) 등
 ▬ **감소** 부주의 -47건(22.1%↓), 전기적 요인 -13건(6.3%↓) 등

○ 부주의 요인 유형별 세부분석 저장 : 조봉구 / 재난대응과 (2023-10-20 09:18:56)



구분(건)	계	담배공초	음식물조리	불장난	용접절단	화원방치	쓰레기소각	빨래삶기	가연물방치	논밭소각	유류취급	폭죽놀이	기기사용	기타
'23년 9월	166	54	42	0	9	17	12	1	8	0	0	0	16	7
'22년 9월	213	78	50	3	13	21	9	2	15	0	0	0	7	15
전년 대비 증감	-47	-24	-8	-3	-4	-4	3	-1	-7	0	0	0	9	-8
비율(%)	-22.1	-30.8	-16.0	-100.0	-30.8	-19.0	33.3	-50.0	-46.7	-	-	-	128.6	-53.3

- 부주의 요인에 대한 세부원인 분류

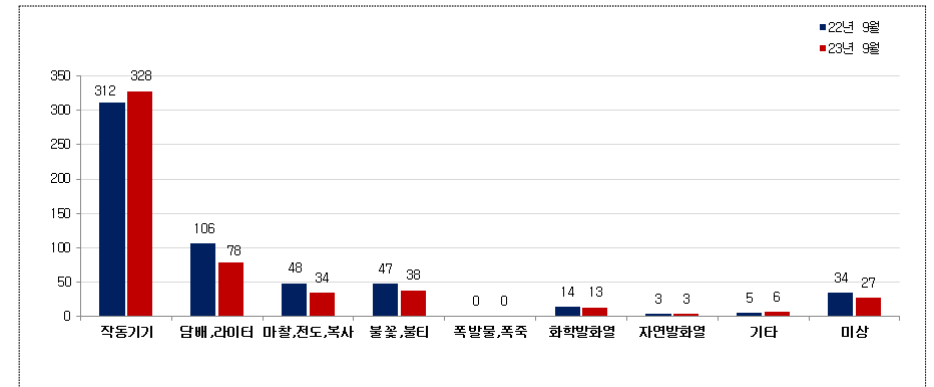
- ① 담배공초 54건(32.5%) ② 음식물조리 42건(25.3%) ③ 화원방치 17건(10.2%)
- ④ 기기사용 16건(9.6%) ⑤ 쓰레기소각 12건(7.2%) ⑥ 용접·절단 9건(5.4%)

※ 부주의 화재 시간대별 현황

구분(건)	계	담배공초	음식물조리	불장난	용접절단	화원방치	쓰레기소각	빨래삶기	가연물방치	논밭소각	유류취급	폭죽놀이	기기사용	기타
합계	166	54	42	0	9	17	12	1	8	0	0	0	16	7
0~3시	13	4	6	0	0	1	0	0	1	0	0	0	1	0
3~6시	9	3	3	0	0	1	0	0	1	0	0	0	1	0
6~9시	17	1	4	0	1	3	2	0	1	0	0	0	4	1
9~12시	22	7	3	0	2	0	2	1	1	0	0	0	3	3
12~15시	37	14	8	0	2	2	3	0	2	0	0	0	4	2
16~18시	33	16	6	0	3	1	3	0	0	0	0	0	3	1
19~21시	21	4	10	0	1	4	1	0	1	0	0	0	0	0
21~24시	14	5	2	0	0	5	1	0	1	0	0	0	0	0

3. 발화열원 및 기기 저장 : 조봉구 / 재난대응과 (2023-10-20 09:18:56)

저장 : 조봉구 / 재난대응과 (2023-10-20 09:18:56)



구분(건)	계	작동기기	담배, 라이터
'23년 9월	527	328	78
'22년 9월	569	312	106
전년 대비 증감	-42	16	-28
비율(%)	-7.4	5.1	-26.4

○ 발화열원별 화재 발생 내역

- ① 작동기기 328건(62.2%) ② 담배, 라이터 78건(14.8%)
- ④ 마찰, 전도, 복사 34건(6.5%) ⑤ 미상 27건(5.1%)

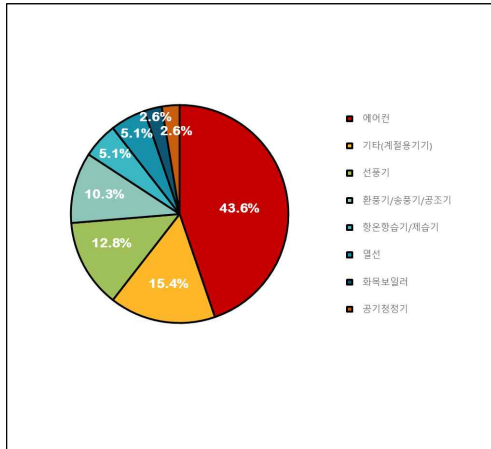
○ 작동기기 세부 내역

- ① 전기적 아크(단락) 176건(53.7%)
- ③ 불꽃, 스파크, 정전기 35건(10.7%)
- ⑤ 역화 1건(0.3%)

○ 화재와 관련된 발화관련기기 세부 내역 / 재난대응과 (2023-10-20 09:18:56)

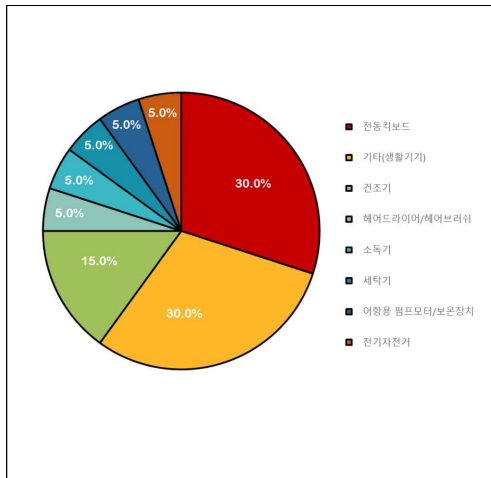
구분	합계	계절용 기기	생활 기기	주방 기기	영상·음향 기기	사무·조명·배선·배선기구	전기 설비	산업 장비	농업용 장비	의료 장비	상업 장비	차량, 선박부품	기타		
건	338	39	20	58	0	1	12	48	29	29	0	1	1	67	30

- 계절용 기기



구분	건
에어컨	17
기타(계절용기기)	6
선풍기	5
환풍기/송풍기/공조기	4
향온합습기/제습기	2
열선	2
화목보일러	1
공기청정기	1
전기장판/담요/방석류	1
계	39

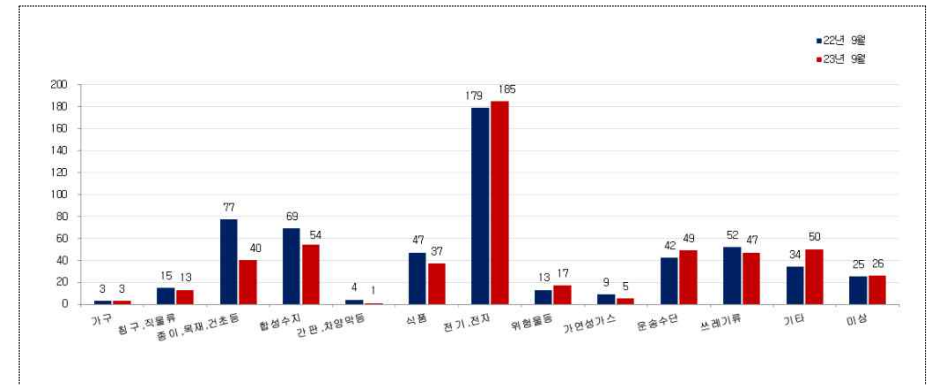
- 생활기기



구분	건
전동킥보드	6
기타(생활기기)	6
건조기	3
헤어드라이어/헤어브러쉬	1
소독기	1
세탁기	1
어항용 펌프모터/보온장치	1
전기자전거	1
계	20

4. 최초착화물

지장 : 조봉구 / 재난대응과 (2023-10-20 09:18:56)



구분(건)	계	가구	침구, 직물류	종이, 목재 등	합성수지	
'23년 9월	527	3	13	40	54	
'22년 9월	569	3	15	77	69	
전년대비	증감	-42	0	-2	-37	-15
	비율 (%)	-7.4	0.0	-13.3	-48.1	-21.7

○ 최초 착화물별 화재발생 현황

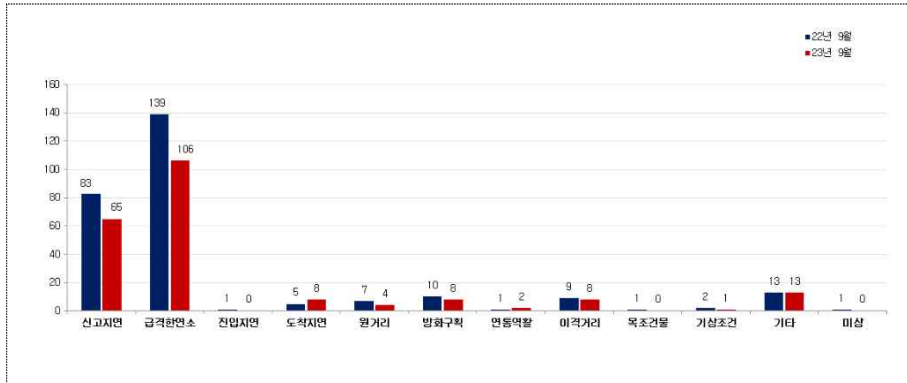
- ① 전기,전자 185건(35.1%) ② 합성수지 54건(10.2%)
- ④ 운송수단 49건(9.3%) ⑤ 쓰레기류 47건(8.9%)
- ⑦ 식품 37건(7.0%) ⑧ 미상 26건(4.9%)

○ 전기·전자 등 세부 내역

- ① 전선피복 99건 ② 부속품 19건
- ⑤ 콘센트 13건 ⑥ 내부배선 11건

5. 연소 확대 사유

저장 : 조봉구 / 재난대응과 (2023-10-20 09:18:56)



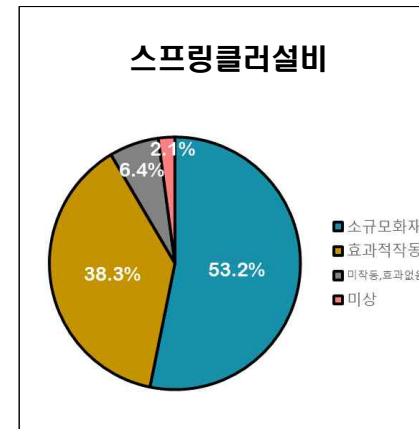
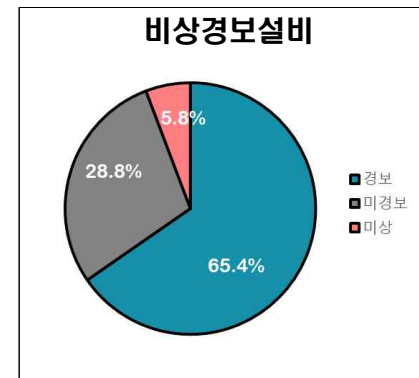
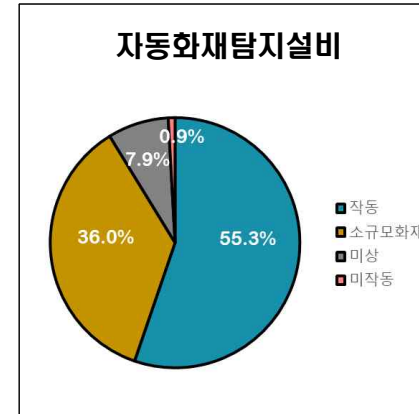
구분(건)	계	화재인지 신고지연	가연성 물질의 급격한 연소	진입 지연 (불법 주차)	도착 지연 (교통 사고)	원거리 소방서	방화구획 기능 불충분	덕트, 샤프트 연동역할	인접 건물과 이격협소	목조 건물 밀집	기상 (건조, 강풍 등)	기타	미상
'23년 9월	215	65	106	0	8	4	8	2	8	0	1	13	0
'22년 9월	272	83	139	1	5	7	10	1	9	1	2	13	1
전년 대비	증감	-57	-18	-33	-1	3	-3	-2	1	-1	-1	0	-1
	비율 (%)	-21	-21.7	-23.7	-100	60	-42.9	-20	100	-11.1	-100	-50	0

○ 연소 확대 현황

- ① 가연성 물질 급격한 연소 106건(49.3%)
- ② 화재인지·신고지연 65건(30.2%)
- ③ 기타요인 13건(6.0%)
- ④ 인접건물과 이격협소 8건(3.7%)
- ④ 방화구획 기능불충분 8건(3.7%)
- ④ 도착지연(교통사고) 8건(3.7%)
- ⑦ 원거리소방서 4건(1.9%)
- ⑧ 덕트, 샤프트 연동역할 2건(0.9%)

6. 소방·방화시설 작동현황

저장 : 조봉구 / 재난대응과 (2023-10-20 09:18:56)

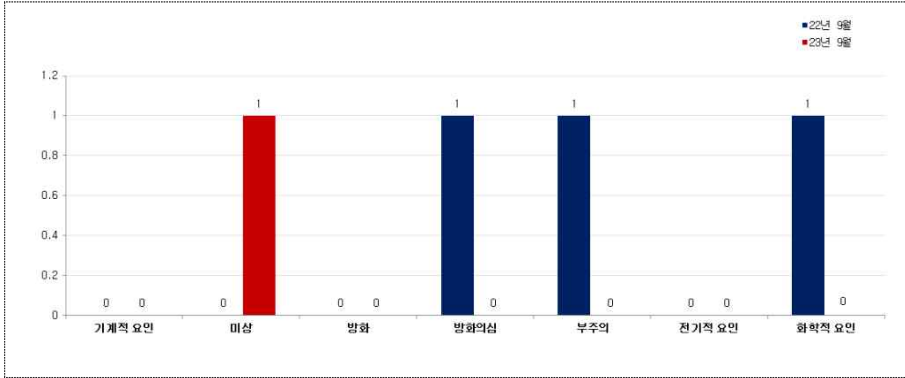


Ⅲ 화재피해 현황

저장 : 조봉구 / 재난대응과 (2023-10-20 09:18:56)

1. 인명피해 현황

□ 발화요인별 사망자



구분(명)	계	가스누출(폭발)	교통 사고	기계적 요인	기타	미상	방화	방화의심	부주의	자연적 요인	전기적 요인	제품 결함	화학적 요인
'23년 9월	1	0	0	0	0	1	0	0	0	0	0	0	0
'22년 9월	3	0	0	0	0	0	0	1	1	0	0	0	1
전년 대비	증감	-2	0	0	0	1	0	-1	-1	0	0	0	-1
	비율(%)	-66.7	-	-	-	-	-	-100	-100	-	-	-	-100

○ 발화요인별 사망자 현황

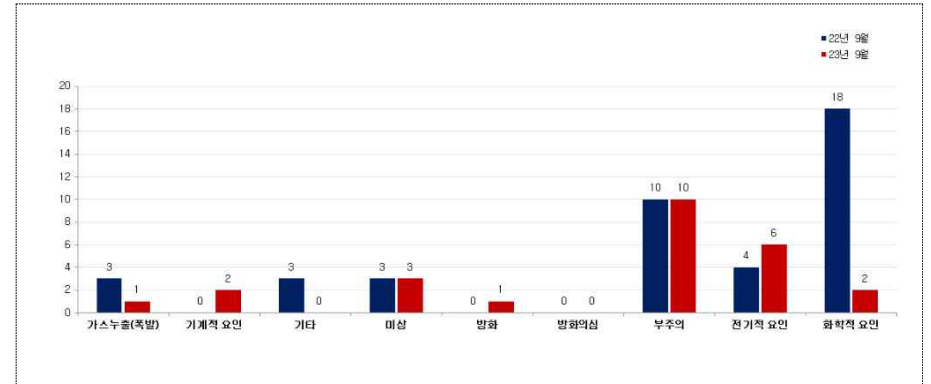
- ① 미상 1건(100%)

※ 전년 대비 발화요인별 사망자 증감 내역

- ▮ **증가** 미상 +1명
- ▮ **감소** 방화의심 -1명(100%↓), 부주의 -1명(100%↓), 화학적 요인 -1명(100%↓)

□ 발화요인별 부상자

저장 : 조봉구 / 재난대응과 (2023-10-20 09:18:56)



구분(명)	계	가스누출(폭발)	교통 사고	기계적 요인	
'23년 9월	25	1	0	2	
'22년 9월	41	3	0	0	
전년 대비	증감	-16	-2	0	2
	비율(%)	-39.0	-66.7	-	-

○ 발화요인별 부상자 현황

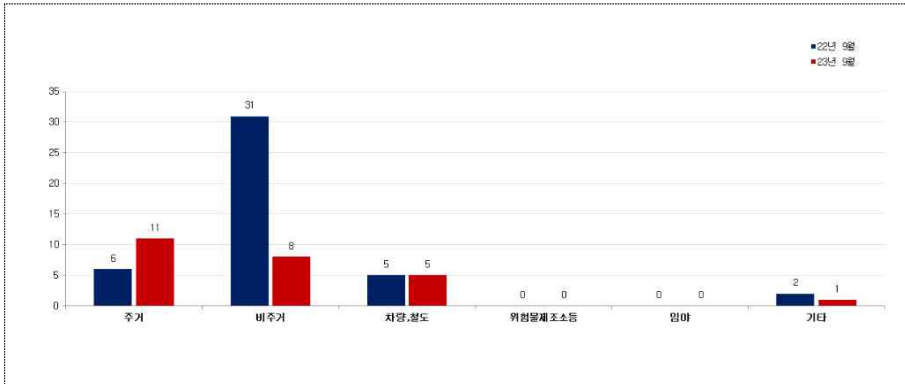
- ① 부주의 10명(40.0%) ② 전기적 요인 6명(24.0%)
- ④ 화학적 요인 2명(8.0%) ④ 기계적 요인 2명(8.0%)
- ⑥ 방화 1명(4.0%)

※ 전년 대비 발화요인별 부상자 증감 내역

- ▮ **증가** 기계적요인 +2명, 전기적 요인 +2명(50%↑), 방화 +1명
- ▮ **감소** 화학적 요인 -16명(88.9%↓), 가스누출(폭발) -2명(66.7%↓) 등

□ 화재장소별 사상자

저장 : 조봉구 / 재난대응과 (2023-10-20 09:18:56)



구분(명)	계	주거	비주거	자동차 철도차량	위험물 제조소 등	선박, 항공기	임야	기타 (야외)
'23년 9월	25	11	8	5	0	0	0	1
'22년 9월	44	6	31	5	0	0	0	2
전년 대비	증감	-19	5	-23	0	0	0	-1
	비율(%)	-43.2	83.3	-74.2	0	0	0	-50

○ 화재장소별 사상자

- ① 주거 11명(44.0%) ② 비주거 8명(32.0%)
- ③ 자동차·철도차량 5명(20.0%) ④ 기타 1명(4.0%)

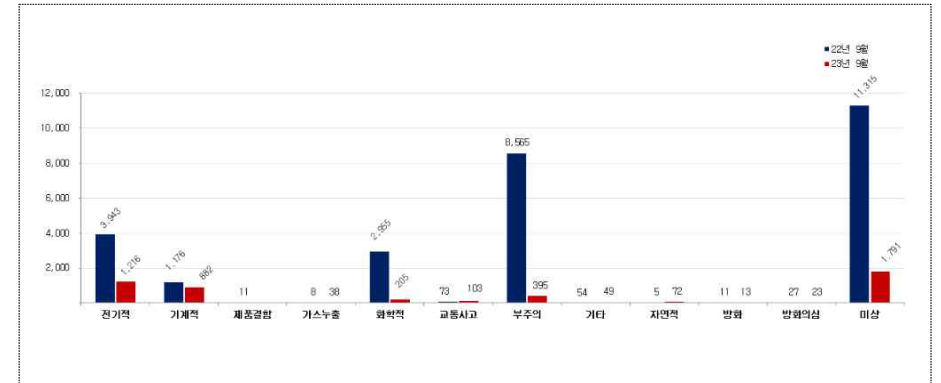
※ 전년 대비 화재장소별 사상자 증감 내역

- ┌ **증가** 주거 +5명(83.3%↑)
- └ **감소** 비주거 -23명(74.2%↓), 기타 -1명(50%↓)

2. 재산피해 현황

저장 : 조봉구 / 재난대응과 (2023-10-20 09:18:56)

□ 발화요인별 재산피해



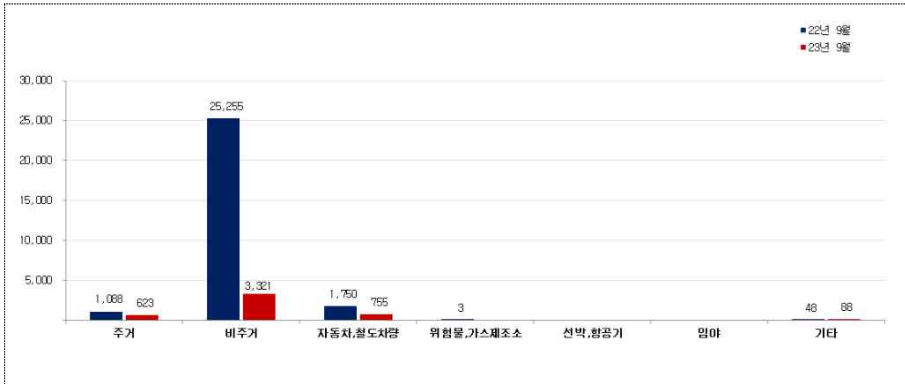
구분 (백만원)	계	전기적 요인	기계적 요인	제품 결함	
'23년 9월	4,787	1,216	882	-	
'22년 9월	28,144	3,943	1,176	11	
전년 대비	증감	-23,357	-2,727	-295	-11
	비율(%)	-83.0	-69.2	-25.0	-98.1

○ 발화요인별 재산피해 현황

- ① 미상(조사중) 1,791백만원(37.4%)
- ③ 기계적 요인 882백만원(18.4%)
- ⑤ 화학적 요인 205백만원(4.3%)

□ 화재장소별 재산피해

저장 : 조봉구 / 재난대응과 (2023-10-20 09:18:56)



구분 (백만원)	계	주거	비주거	자동차 철도차량	위험물, 가스제조소등	선박, 항공기	임야	기타	
									'23년 9월
'22년 9월	28,144	1,088	25,255	1,750	3	-	-	48	
전년 대비	증감	-23,357	-465	-21,934	-995	-3	-	-	40
	비율(%)	-83.0	-42.7	-86.8	-56.9	-100.0	-	-	83.2

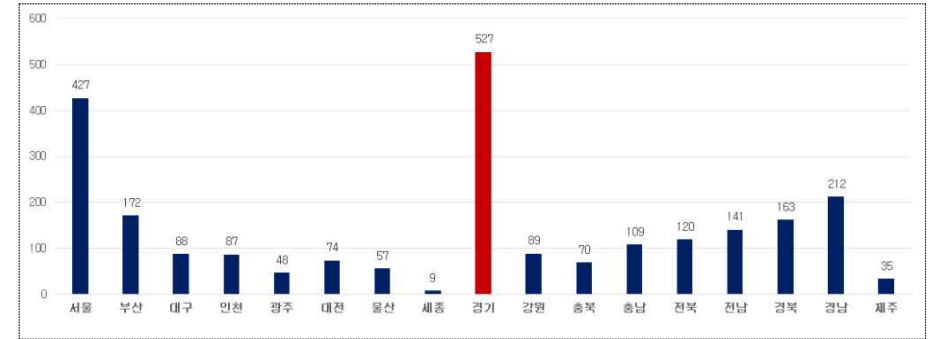
○ 화재장소별 재산피해 현황

- ① 비주거 3,321백만원(69.4%)
- ② 자동차,철도 755백만원(15.8%)
- ③ 주거 623백만원(13.0%)
- ④ 기타 88백만원(1.8%)

IV 전국 시도 및 경기도 소방서별 화재현황

저장 : 조봉구 / 재난대응과 (2023-10-20 09:18:56)

1. 시도별 화재발생 현황



구분	2023년 9월				2022년 9월	
	건수	인명피해		재산피해 (천원)	건수	
		계	사망			
합계	2,428	177	14	163	27,742,161	2,696
서울	427	30	2	28	685,021	416
부산	172	41	3	38	688,876	190
대구	88	8	1	7	291,949	80
인천	87	11	0	11	1,786,893	83
광주	48	2	1	1	266,899	53
대전	74	2	2	0	298,982	60
울산	57	10	0	10	470,534	51
세종	9	0	0	0	710,614	12
경기	527	26	1	25	4,787,482	569
강원	89	2	0	2	1,963,641	118
충북	70	0	0	0	952,895	104
충남	109	2	0	2	1,552,314	134
전북	120	3	0	3	744,330	129
전남	141	6	1	5	582,844	187
경북	163	21	1	20	3,231,219	222
경남	212	12	2	10	8,573,948	238
제주	35	1	0	1	153,720	50

2. 경기도 소방서별 화재발생 현황 자료 : 조봉구 / 재난대응과 (2023-10-20 09:18:56)

구 분	화재건수	인명피해 (명)			재산피해 (천원)		
		계	사망	부상	계	부동산	동산
합계	527	26	1	25	4,787,482	2,170,883	2,616,599
수원	12	0	0	0	29,112	19,471	9,641
수원남부	16	0	0	0	76,626	30,411	46,215
성남	19	1	0	1	56,766	31,590	25,176
분당	13	0	0	0	154,627	55,027	99,600
부천	23	2	0	2	44,727	17,311	27,416
안양	16	1	0	1	35,425	8,944	26,481
안산	32	0	0	0	87,002	42,028	44,974
용인	37	1	0	1	392,939	153,965	238,974
평택	20	2	0	2	85,128	40,368	44,760
송탄	16	1	0	1	121,161	41,641	79,520
광명	8	0	0	0	9,355	752	8,603
시흥	17	1	0	1	345,912	117,699	228,213
군포	13	0	0	0	64,968	14,806	50,162
화성	35	3	0	3	406,485	148,198	258,287
이천	17	1	0	1	172,017	46,084	125,933
김포	22	3	0	3	255,127	216,940	38,187
광주	19	1	1	0	545,117	373,261	171,856
안성	14	1	0	1	259,955	135,442	124,513
하남	13	1	0	1	21,880	1,274	20,606
의왕	6	0	0	0	6,367	78	6,289
오산	10	1	0	1	97,884	26,489	71,395
여주	12	2	0	2	64,107	1,653	62,454
양평	5	0	0	0	69,324	53,438	15,886
과천	5	0	0	0	298,994	101,877	197,117
고양	12	0	0	0	56,796	17,502	39,294
일산	11	1	0	1	33,739	16,089	17,650
의정부	16	0	0	0	30,255	20,774	9,481
남양주	23	0	0	0	80,634	24,065	56,569
파주	24	2	0	2	143,980	12,535	131,445
구리	6	0	0	0	24,986	11,794	13,192
포천	10	0	0	0	603,469	332,222	271,247
양주	11	0	0	0	32,308	14,725	17,583
가평	3	0	0	0	35,826	13,824	22,002
동두천	5	0	0	0	2,489	1,141	1,348
연천	6	1	0	1	41,995	27,465	14,530

V 경기도 대응단계 발생 현황 자료 : 조봉구 / 재난대응과 (2023-10-20 09:18:56)

순	일시	장소
1	9.2.(토) 12:24	안양시 동안구 관양동 1608-1 평촌역(부림로 123)
2	9.4.(월) 02:31	평택시 월곡동 경부고속도로 안성JC 인근(서울방향)
3	9.4.(월) 16:51	용인시 수지구 풍덕천동 1070-3
4	9.8.(금) 13:28	안성시 보개면 불현리 8-1
5	9.8.(금) 17:17	안양시 만안구 석수동 제2경 인고속도로(인천방향)
6	9.20.(수) 16:24	하남시 신장동 281, 미사경정공원 내 공터