

캠핑장 안전점검 체크리스트

Check List



구분	주요점검사항	결과
안전 관리	<input checked="" type="checkbox"/> 진입로 및 대피로에 적치물 등 차량이나 사람의 통행 방해물은 없는가?	
	<input checked="" type="checkbox"/> 침수위험은 없는가? 배수가 잘 되고 있는가?	
	<input checked="" type="checkbox"/> 옹벽, 절벽 등의 붕괴 위험이나 산사태, 낙석의 위험은 없는가?	
	<input checked="" type="checkbox"/> 추락·낙상 방지용 난간 및 배수로 덮개 상태는 양호한가?	
	<input checked="" type="checkbox"/> 구급함, 화성기, 소화기는 배치상태가 양호하고 사용에 문제가 없는가?	
	<input checked="" type="checkbox"/> 전선 피복 노출 여부, 감전위험, 누전차단기 작동 등 전기시설 상태는 안전한가?	
	<input checked="" type="checkbox"/> 문어발식 전기코드 사용은 없는가?	
환경 위생 관리	<input checked="" type="checkbox"/> 배관의 부식 상태 및 미사용 배관 막음처리 등 가스시설 상태는 안전한가?	
	<input checked="" type="checkbox"/> 소화수(방화수)는 즉시 사용이 가능한 상태로 준비되어 있는가?	
	<input checked="" type="checkbox"/> 화장실, 쓰레기 처리장, 샤워실, 취사장 등 공동구역 위생상태는 양호한가?	
	<input checked="" type="checkbox"/> 식수는 음용적합 유효 기간 이내이며 기타 요인에 의한 오염은 없는가?	
	<input checked="" type="checkbox"/> 유독물질, 유리조각, 돌부리 등의 위험물질이 방치되어 있지 않는가?	

소화기 사용법 및 심폐소생술

소화기 사용법



1. 안전핀을 뽑는다
2. 노즐을 잡고 불쪽을 향한다
3. 손잡이를 움켜쥐는다
4. 바람을 등지고 분말을 골고루 쏜다

심폐소생술 CPR

※ 국민행동요령 리플렛 「35.심폐소생술」을 참고하세요.



1. 확인
 - 양쪽 어깨를 두드리기
 - 큰소리로 괜찮은지 의식확인
 - 호흡확인(10초이내)
2. 신고 및 AED요청
 - 119 신고
 - 주변에 자동심장충격기(AED) 요청
3. 압박
 - 30회 가슴압박(분당100~120회 속도/5cm깊이), 가슴뼈 아래쪽 1/2지점
4. 호흡
 - 2회 인공호흡 (이마 젖히고 코잡기/호흡 중간에는 코 잡은 손 놓기)
 - ※ 단, 인공호흡은 교육을 받았고 시행의지가 있다면 실시

본 행동요령은 재난유형별로 일반적인 상황을 가정하여 제작한 것이므로 동일한 재난이라도 특수한 경우에는 행동요령이 다를 수도 있습니다.

주변 사람들과 함께 보면 더욱 안전해요


재난 유형별 국민행동요령

캠핑장 안전사고



사고사례

강화도 글램핑장 화재

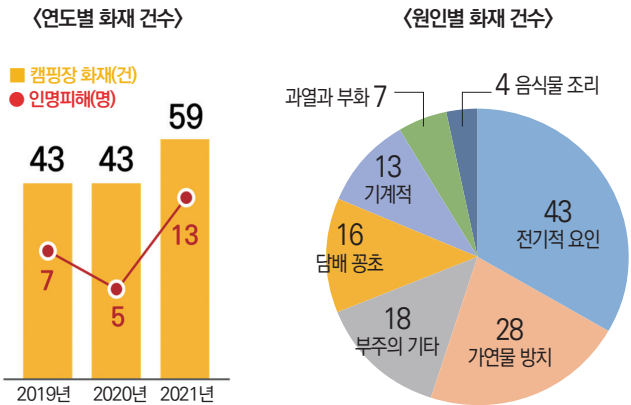
일시	'15년 3월 22일 01시 경	
피해현황	사망 5명	
사건개요	미인증 전기 패널(장판)에서 발화	

텐트에서 일산화탄소 중독 사망

일시	'21년 5월 2일 13시경
피해현황	사망 3명
사건개요	화로에서 나오는 일산화탄소로 중독 사망

사고 현황

전국 캠핑시설 화재 현황(3년간, '19~'21년)



'21년 캠핑장 화재는 전년('20년)대비 37%증가

캠핑장 화재 주요원인

전기적요인(33%), 가연물 방치(22%), 부주의 기타(14%), 담배꽂초(13%), 기계적요인(10%), 과열과 부화(5%), 음식물 조리(3%) 순

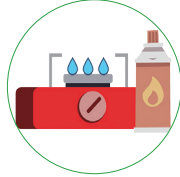
캠핑 안전수칙

알아둡시다! 안전한 캠핑 방법


야외에서 발생하는 안전사고에 '화재' 관련 안전사고가 대부분을 차지하므로 각별한 주의 필요



1. 난로 등 난방기기 사용 시 환기구를 반드시 확보하고, 일산화탄소 경보기 필수 준비



2. 화기 주위에 부탄가스 보관하지 말기



3. 전기용량 체크하여 총 600W미만으로 안전하게 사용



4. 텐트에서 취침 시 가스랜턴 등 반드시 소등



5. 난로 등 난방 기기는 꼭 끄고 텐트 밖에 두고 자기



6. 바람막이를 사용하여 부탄가스 용기 과열 방지

국민행동요령



1. 화로에 불을 피울때는 주변에 물을 뿌리고 잔불 정리
※ 버너 크기에 맞는 조리기구 사용하기



2. 사용한 부탄가스는 안전한 장소에 폐기
※ 화기 옆이나 여름철 차량 내부에 부탄가스 방치 금지



3. 캠핑장에서 이동 시 텐트등을 고정한 줄에 걸리지 않도록 주의
※ 야간에는 고정 줄이 보이지 않아 야광 줄이나 끝막이(스토퍼) 사용



4. 캠핑장비를 사용 시 안전장갑 및 인증을 받은 용품 사용



5. 하천, 계곡 주변에는 텐트 설치하지 않기



6. 기상이 급변하거나 비가 많이 오면 철수하고 신속히 고지대로 대피



7. 허가받은 안전한 등록캠핑장에서 캠핑 (한국관광공사 고캠핑)