


## 농기계 안전점검 방법

1. 타고 내릴 때는 작업화의 진흙을 제거하고 승차용 계단과 손잡이 이용
2. 안전 캡 또는 프레임을 장착
3. 작업기는 평탄하고 단단한 바닥위에서 공간을 충분히 확보한 다음 착탈
4. 도로 주행시에는 좌우 브레이크 페달을 반드시 연결
5. 경사지에서 등고선 방향으로 작업할 때는 하중이 큰 쪽을 위쪽으로 향하게함
6. 급경사지에는 가능한 한 주·정차 금지



## 농기계 안전 주의사항

1. 음주운전은 자신은 물론 타인까지 파괴시키는 사고의 주범임을 명심
2. 음주운전은 침착성과 판단력을 저하시킴
3. 위급상황에서 신속한 반응을 어렵게 하여 대형사고를 유발시킨다는 것을 명심



## 교차로에서는 반드시 신호 준수

1. 교차로 진출입시 충분한 시야확보!
2. 교차로에서는 속도를 낮추고 일단 정지
3. 출발시 전·후, 좌우의 교통상황을 잘 살피고 안전을 확인한 다음 천천히 출발



본 행동요령은 재난유형별로 일반적인 상황을 가정하여 제작한 것이므로 동일한 재난이라도 특수한 경우에는 행동요령이 다를 수도 있습니다.

주변 사람들과 함께 보면 더욱 안전해요


재난 유형별 국민행동요령

# 농기계 안전사고




## 사고사례

### • (경기 이천) 트랙터가 농수로에 빠지는 사고

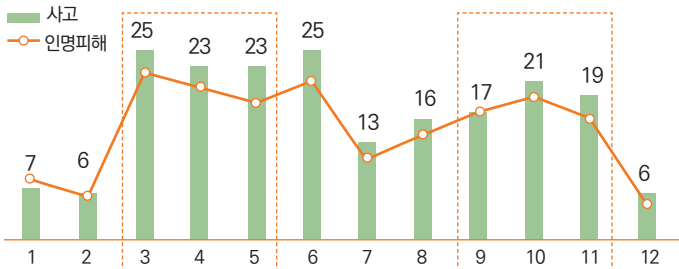
일시	'22년 3월 16일 15시경	
피해현황	부상 1명	
사건개요	트랙터가 농수로에 빠져 운전자 부상	

### • (충남 당진) 경운기 전도 사고

일시	'22년 4월 28일 08시경	
피해현황	사망 1명	
사건개요	경운기가 농로 옆 개울가로 추락	

## 사고현황

### 농기계 사고 현황(전국 최근 3년간, '20~'22년)



### • 농기계사고 : 총 201건 발생

- '22년 65건, '21년 52건, '20년 84건(봄철 71건/35%)

### • 인명피해 : 총 177명(사망 28명, 부상 149명)

※ 70세이상(78명/44%) >60~69세(50명/28%) >50~59세(28명/16%)

### • 농기계 사고 발생률

- 경운기 82건(41%), 트랙터 62건(31%), 포크레인·지게차 6건(3%), 콤바인 4건(2%)순

## 농업기계 이용 안전수칙



1. 농기계 사용 전·후 작동상태를 점검



2. 방향지시등, 저속차량표시등(경광등), 야광반사판 등을 반드시 부착



3. 음주 후 사용을 금지, 농기계 운전자 외에 다른 사람은 운전 금지



4. 농기계는 반드시 숙련자가 직접 조작



5. 예취기 사용시 보호장구를 착용하고 돌이나 병 등 주변 장애물은 제거



6. 경사가 심한곳에서는 경운기의 조향 클러치나 기어를 가급적 조작하지 않음



7. 트랙터 주행 시에는 좌우 제동 페달을 연결해서 사용

※ 안전프레임은 제거하지 않음



8. 손탈곡을 할 때에는 손이나 작업복 등이 말려들어가지 않도록 주의

※ 한꺼번에 많은 벼를 투입하지 않음

## 농업기계 안전 국민행동요령

1. 이동시에는 작업기의 동력 정지
2. 회전부에 신체 접촉 금지
3. 조향클러치는 저속주행 또는 논·밭에서 작업 할때만 사용
4. 조향클러치는 짧게 여러번 조작하여 선회
5. 내리막 길에서 조향클러치는 평지와 반대로 작동
6. 후진시 핸들을 누르면서 천천히 클러치를 연결하고 저속으로 운전
7. 짐을 실을 때는 뒤에 오는 차량 운전자가 등화장치를 확인할 수 있도록 적재
8. 방제작업 등 여성보조자가 필요한 경우 조작 방법 및 안전사항을 충분히 교육

