

Yong'in signalizatsiyasini o'rnatish va tekshirish usullari

Yong'in signalizatsiyasini o'rnatish?

- 1 Yong'in signalini, vintlar va tornav tayyorlang.
- 2 Orqa plitani (taglik) shiftga ikkita vint bilan mahkamlang.
- 3 Yong'in signalizatsiya qurilmasiga batareya simini ulang.
- 4 Jihozni orqa plita bilan tekislang va uni mahkamlash uchun aylantiring.

※ Signal ovozi to'g'ri ishlashiga ishonch hosil qilish uchun operatsiyani tekshirish tugmasini bosing.



Mahsulot xususiyatlari va xarakteristiklari

• Signal dinamiki

* Yong'in sodir bo'lganda signal va ovozi xabar.



• Ishni tekshirish yoki to'xtatish tugmasi

* Yong'in signalini yoqish uchun bir marta bosing va signalni to'xtatish uchun yana bosing.

Yong'in signalizatsiyasini qayerdan sotib olsa bo'ladi?

- Yong'in signalizatsiyasini onlayn xarid qilish markazlarida, yirik supermarketlarda va yong'in xavfsizligi uskunalar do'konlarida xarid qilishingiz mumkin.
- Har qanday savol bo'lsa, iltimos, eng yaqin o't o'chirish stantsiyasidagi "Yagona oyna" yordam markaziga murojaat qiling, ular sizga samimiy yordam berishadi.assist you.

Yong'in o'chirgichdan qanday foydalanish kerak

Yong'in o'chirgichdan qanday foydalanish kerak?

Yong'in sodir bo'lganda darhol foydalaning!



- 1 Xavfsiz pinni torting.
- 2 Ko'krakni ushlab turing va olovning tagiga yo'naltiring.
- 3 Tutqichni siqing.
- 4 O't o'chirgichni tegishli ravishda purkang.

Avtomobil yong'in o'chirgichi

Avtomobil yong'iniga qarshi vositalarni 5 o'rinni yoki kattaroq avtomobillar, furgonlar, yuk mashinalari va maxsus transport vositalari (Oddiy kukunli yong'in o'chirgich yoki aerazol o'chirgich yo'q).



※ Yuzada "Avtomobil mosligi" belgisi mavjudligini tekshiring

Keling, yong'iniga qarshi vositalarning turlari haqida ko'proq bilib olaylik?

※ Har 10 yilda kukunli yong'iniga qarshi vositalarning tarkibi va yaroqlilik muddatini tekshiring. Uydagi o't o'chirgichni tekshirishni unutmang!

A A toifa Oddiy olov	B B toifa Yonuvchan suyuqlik olovi	C C toifa Elektr yong'in	K K toifa Oshxona olovi
Qog'oz, yog'och paxta matolari va boshqalar.	Benzin kerosin, uchuvchi suyuqliklar va boshqalar.	elektr jihozlari yoki asboblari.	o'simlik yoki hayvon yog'i.

Shuni esda tutingki, ushbu harakat yo'riqnomalari har bir ofat turi uchun umumiy vaziyatlarga asoslangan va muayyan sharoitlarda farq qilishi mumkin.

Ushbu ko'rsatmalarga boshqalar bilan birgalikda amal qilganda xavfsizlik yaxshilanadi.

① Yong'in xavfsizligi maydoni - 2

변화의 중심
기회의 경기


Ofat turlari bo'yicha fuqarolarning harakat yo'riqnomalari

Uy yong'inlari




Baxtsiz hodisalar holatlari

• Hwaseong-si Pal-tan-myeon Nohari Nohari uyidagi yong'in

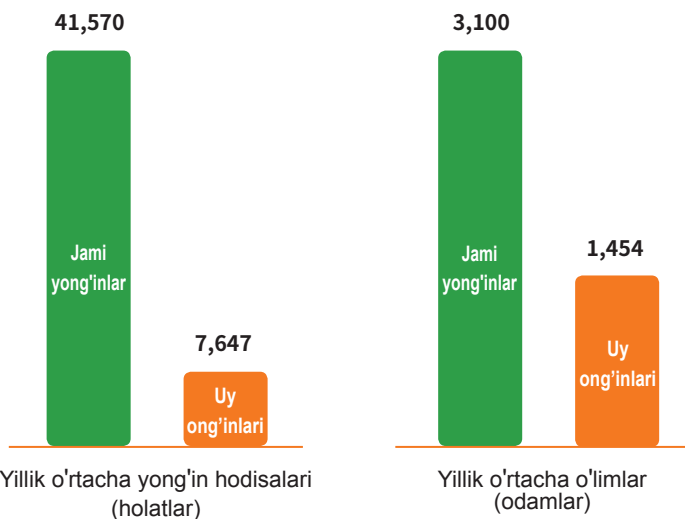
Sana	22-fevral, 21-fevral, soat 01:00 atrofida	
Qurbonlar	1 o'lim, 1 jarohat	
umumiy ma'lumot	Elektr bilan bog'liq muammolar tufayli yong'in	

• (Xorijiy holat) Amerika Qo'shma Shtatlaridagi Filadelfiya uyida yong'in

Sana	22-yil, 5-yanvar, soat 06:00 atrofida	
Qurbonlar	12 o'lim	
umumiy ma'lumot	5 yoshli bolaning olov bilan o'ynashi oqibatida yong'in avj oldi	

Hozirgi holati va asosiy sabablari

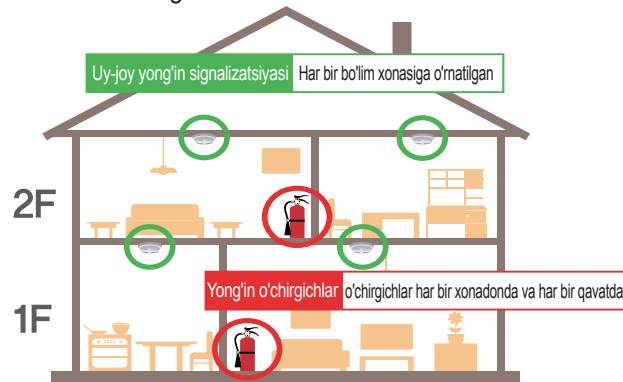
Uydagi yong'in va qurbonlar holati (10 yil, '12-'21)



- Yong'in oqibatida halok bo'lganlarning umumiy soni (3100 kishi), (1454 kishi) turar-joy binolarida sodir bo'lgan.
- Yong'inlarning eng ko'p uchraydigan sababi ovqat tayyorlash kabi tadbirlarda ehtiyotsizlik bo'lib, hodisalarning 54 foizini tashkil qiladi.

Uylarda yong'in xavfsizligi uskunalari o'rnatish

Yong'in sodir bo'lganda, evakuatsiya qilish zarurligini ko'rsatadigan yong'in signalizatsiyasi va dastlabki yong'inlarni o'chirish uchun ishlatilishi mumkin bo'lgan o't o'chirish moslamalari.



Turar joydagi yong'inga etkazilgan zararni kamaytirish uchun yong'in hodisalari haqida tezkor xabardorlik juda muhim!
Uylarda turar-joy binolarida foydalanish uchun yong'inga qarshi qurilmalarni o'rnatish juda muhim!

Yong'inni oldini olish qoidalari



Fuqarolar harakati bo'yicha ko'rsatmalar



1. Yong'indan xabardor bo'ling

- Yong'in signalining ovozi bilan oldindan tanishib chiqing.
✘ Yong'in haqida bilishvoqeani zudlik bilan hal qilish juda muhimdir.




2. Tashqariga evakuatsiya qiling

- Yong'in holatini baholang va darhol evakuatsiya qiling.
✘ Tutun chiqmasligi uchun harakatlanayotganda burun va og'zingizni yoping va past holatda harakatlaning.



3. Ichkarida qamalib qolsa

- Kirish eshiklari va derazalarining bo'shliqlarini muhrlab qo'ying va qutqaruvni kuting.
✘ Eng yomon stsenariylarda adyol bilan favqulodda qochish arqonini tayyorlang.



4. 119 raqamiga qo'ng'iroq qiling

- Xavfsiz joyga ko'chib o'ting va odamlar sonini xabar qilish va tasdiqlash uchun 119 raqamiga qo'ng'iroq qiling.
✘ Agar ko'rinmaydigan odamlar bo'lsa, javob bergan o't o'chiruvchilarga xabar bering.