


Issiqxonalarda elektr inshootlarini tekshirish



- Issiqxonalar ichidagi yuqori namlik tufayli elektr qochqinning doimiy paydo bo'lishi.
- ※ Elektr vilkasini rozetkadan chiqarishdan oldin har doim elektron to'xtatuvchini o'chiring.



- Agar rozetka yonida yonayotgan plastmassa hidini sezsangiz, uni tekshirib ko'ring.



- Bir vaqtning o'zida katta miqdorda elektr energiyasini iste'mol qiladigan ko'p krandan foydalanishni taqiqlang.
- ※ Haddan tashqari quvvat iste'moli tufayli qizib ketish yong'inga olib kelishi mumkin.



- Simlarni tez-tez tekshirib turing va almashtiring.
- ※ Etarli elektr oqimini ta'minlash uchun simlarni to'g'ri ulang.

O'z-o'zini tashxislash

Turar-joy Issiqxona o'zini o'zi himoya qilish diagnostikasi shakli

TEKSHIRISH RO'YXATI

- Issiqxonaning atrofida narsalarni to'plamang.
- Eski rozetka va vilkalarni darhol almashtiring.
- Yonuvchan materiallarni Issiqxona ichida saqlamang.
- Dvigatellar uchun ko'p kranlardan foydalanmang.
- Elektr vilkasini rozetkadan o'chirishdan oldin har doim quvvatni o'chiring.
- Hududda axlat yoki somonni yoqmang.
- Simli qurilmalarni changdan tozalang.
- Tegishli quvvatga muvofiq simlar va o'chirgichlarni o'rninging.

< Diqqat >

Turar-joy vinil uyidagi yong'inlarning eng muhim sababi - "ehtiyotsizlik". Shuning uchun, vinil uyi ichida gaz plitalari, isitgichlar yoki boshqa yong'inga olib keladigan asboblarni ishlatishdan saqlaning.

Shuni esda tutingki, ushbu harakat yo'riqnomalari har bir ofat turi uchun umumiy vaziyatlarga asoslangan va muayyan sharoitlarda farq qilishi mumkin.

Ushbu ko'rsatmalarga boshqalar bilan birgalikda amal qilganda xavfsizlik yaxshilanadi.


Ofat turlari bo'yicha fuqarolarning harakat yo'riqnomalari

Turar joy issiqxona yong'ini




Baxtsiz hodisalar holatlari

• Goyang-si issiqxonadagi yong'in

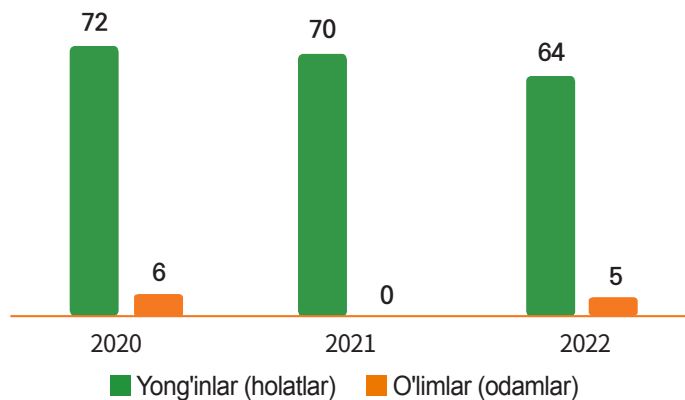
Sana	15 dekabr, 22-dekabr, soat 18:00 atrofida	
Qurbonlar	1 o'lim	
umumiy ma'lumot	Elektr bilan bog'liq muammolar tufayli yong'in	

• Hanam-si Turar joy issiqxonadagi yong'in

Sana	7-yanvar, soat 17:00 atrofida	
Qurbonlar	1 o'lim, 2 jarohat	
umumiy ma'lumot	Elektr bilan bog'liq muammolar tufayli yong'in	

Hozirgi holati va asosiy sabablari

Vinil uydagi yong'in holati (Gyeonggi-do, '20-'22)



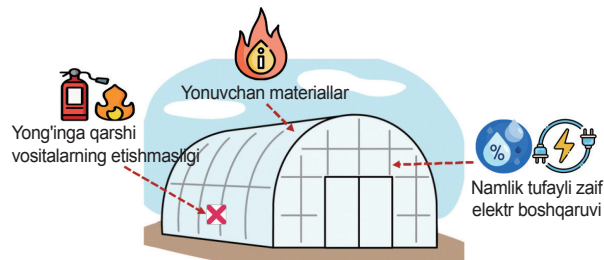
• 1 Har 8 Issiqxona yong'inlari uchun 1 ta o'lim

- Har 51 turar-joy yong'inlari uchun 1 ta o'lim
- * Yong'in xavfi: Issiqxonalar > Uy-joy yong'inlari (taxminan 6 baravar yuqori)

• yong'inlarning

- Issiqxonalar yaqinidagi axlatni yoqish, elektr bilan bog'liq muammolar kabi ehtiyotsizlik

Turar-joy Issiqxonalarining xavf-xatarlari



- Yong'in o'chirish moslamalari va yong'in signalizatsiyasi o'rnatilmagan



- An'anaviy yong'inga chidamli binolardan farqli o'laroq, yog'och va somon kabi yonuvchan materiallardan qurilgan.



- Vinil uy ichidagi namlik tufayli elektr muammolariga sezgir

Yong'inni oldini olish qoidalari



1. Kirish yo'llarini to'sib qo'yishni va vinil uyning atrofida narsalarni yig'ishni taqiqlang
 - O't o'chirish mashinalari bilan kirishdagi qiyinchiliklar yong'inni tezda o'chirishni qiyinlashtiradi



2. Vinil uylar yaqinida axlat yoki somonni yoqishni taqiqlang
 - Yonishdan uchqunlar aloqada bo'lgan vinil uyni yoqishi mumkin



3. Yonuvchan suyuqliklarni (neft mahsulotlari) vinil uy ichida saqlashni taqiqlash
 - Yonuvchan gazlar vinil uy ichida to'planib, yong'iniga olib kelishi mumkin



4. Vinil uyning har ikki tomonida xavfsiz chiqishlar (qochish eshiklari)
 - Tez evakuatsiya qilish uchun yong'in sodir bo'lganda, vinil uyning ikkala tomonini qochish eshiklari sifatida foydalaning.



5. Muntazam elektr tekshiruvlarini o'tkazing
 - Ko'p kranli rozetkalamani ishlatishdan saqlaning va muntazam ravishda simlarning shikastlanishini tekshiring

Issiqxonalarda elektr inshootlarini tekshirish



1. Yong'in sodir bo'lganda darhol evakuatsiya qiling

- Yong'inni dastlabki bosqichlarida o'chirish uchun o't o'chirgichdan foydalaning.



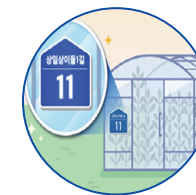
2. Ko'chma chiroqlarni qorong'i joylarda ishlatish uchun tayyorlang

- Qorong'i joylarda silliq evakuatsiya qilish uchun chiroqlardan foydalaning.



3. Tanangizni himoya qiling

- Olovdan o'tayotganda yuz va tanangizni ho'l adyol yoki sochiq bilan o'rang.



4. 119 raqamiga qo'ng'iroq qiling

- Yo'l manzili yoki yordamchi ustunning noyob raqamidan foydalanib, yong'in haqida xabar bering.



5. Yonuvchan materiallarni ko'chiring

- Agar u xavfsiz bo'lsa, gaz gorelkalari, butan gazi yoki boshqa yonuvchi materiallarni yaqindan uzoqroqqa olib boring.