


ការត្រួតពិនិត្យគ្រឿងបរិក្ខារអគ្គិសនី ក្នុងផ្ទះឆ្នាំស្លឹកវីនីល



- ការកើតឡើងជាបន្តបន្ទាប់នៃការលេចចេញអគ្គិសនីដោយសារតែសំណើមខ្លាំងក្នុងផ្ទះឆ្នាំស្លឹកវីនីល។
* បិទខ្ទប់ករណីផ្តាច់ចរន្តពីសៀគ្វីជានិច្ចមុនពេលដកខ្ទុយចេញ។



- ប្រសិនបើអ្នកជុំក្លិនឆ្នាំស្លឹកវីនីលនៅជិតព្រីភ្លើងសូមប្រាកដថាទៅពិនិត្យមើលវា។



- ហាមប្រើព្រីភ្លើងពហុមុខងារដែលប្រើប្រាស់អគ្គិសនីច្រើនក្នុងពេលតែមួយ។
* ការឡើងកម្ដៅដោយសារតែការប្រើប្រាស់ថាមពលលើសអាចបណ្តាលឱ្យមានអគ្គិភ័យ។



- ត្រួតពិនិត្យ និងប្តូរខ្សែភ្លើងឱ្យបានញឹកញាប់។
* តភ្ជាប់ខ្សែភ្លើងឱ្យបានត្រឹមត្រូវដើម្បីអនុញ្ញាតឱ្យការផ្គត់ផ្គង់អគ្គិសនីគ្រប់គ្រាន់។

ការវិនិច្ឆ័យដោយខ្លួនឯង

ទម្រង់បែបបទនៃការវិនិច្ឆ័យសុវត្ថិភាពខ្លួនឯងរបស់លំនៅឋានផ្ទះឆ្នាំស្លឹកវីនីល

បញ្ជីត្រួតពិនិត្យ

- ☑ កុំដាក់វត្ថុគ្រោះគ្រោះនៅជុំវិញផ្ទះឆ្នាំស្លឹកវីនីល។
- ☑ ប្តូរព្រីភ្លើង និងខ្ទុយចាស់ចេញភ្លាមៗ។
- ☑ កុំទុកសម្ភារដែលងាយរងគ្រោះនៅក្នុងផ្ទះវីនីល។
- ☑ កុំប្រើព្រីភ្លើងពហុមុខងារសម្រាប់ម៉ូទ័រ។
- ☑ ត្រូវបិទថាមពលជានិច្ចមុនដកខ្ទុយចេញពីព្រីភ្លើង។
- ☑ កុំដុតធុងសំរាម ឬចំបើងនៅក្នុងតំបន់នោះ។
- ☑ រក្សាទុកខ្ទប់ករណីដែលប្រើខ្សែភ្លើងឱ្យនៅឆ្ងាយពីផ្ទះ។
- ☑ ដំឡើងខ្សែភ្លើងនិងខ្ទប់ករណីផ្តាច់ចរន្តពីសៀគ្វីទៅតាមកម្លាំងអគ្គិសនីសមស្រប។

<ចូរចាប់អារម្មណ៍>

មូលហេតុចម្បងបំផុតនៃភ្លើងឆេះធ្ងន់ធ្ងរធ្វើពីឆ្នាំស្លឹកវីនីលក្នុងកន្លែងស្នាក់នៅគឺ **"ការធ្វេសប្រហែស"**។ ដូច្នេះ ត្រូវជៀសវាងការប្រើប្រាស់ប្រាស ថាស៊ីនកម្ដៅ ឬខ្ទប់ករណីដែលបង្កអគ្គិភ័យផ្សេងទៀតនៅក្នុងផ្ទះឆ្នាំស្លឹកវីនីល។

នៅស្ថានីយ៍អគ្គិភ័យជិតបំផុត ហើយគេនឹងជួយអ្នក។
ចំណាំថាគោលការណ៍ណែនាំសកម្មភាពទាំងនេះគឺផ្អែកលើស្ថានភាពទូទៅសម្រាប់ប្រភេទគ្រោះមហន្តរាយនីមួយៗនិងអាចប្រែប្រួលក្នុងកាលៈទេសៈជាក់លាក់។

សុវត្ថិភាពកើនឡើងនៅពេលដែលគោលការណ៍ណែនាំខាងក្រោមទាំងនេះត្រូវបានអនុវត្តតាមគ្នាជាមួយអ្នកដទៃ។




គោលការណ៍ណែនាំអំពីវិធានការរបស់ពលរដ្ឋតាមប្រភេទគ្រោះមហន្តរាយ

ភ្លើងឆេះផ្ទះឆ្នាំស្លឹកវីនីល ក្នុងកន្លែងស្នាក់នៅ




ករណីគ្រោះថ្នាក់

• ភ្លើងឆេះផ្ទះប្លាស្ទិកវីនីលក្នុងកន្លែងស្នាក់នៅក្នុង Goyang-si

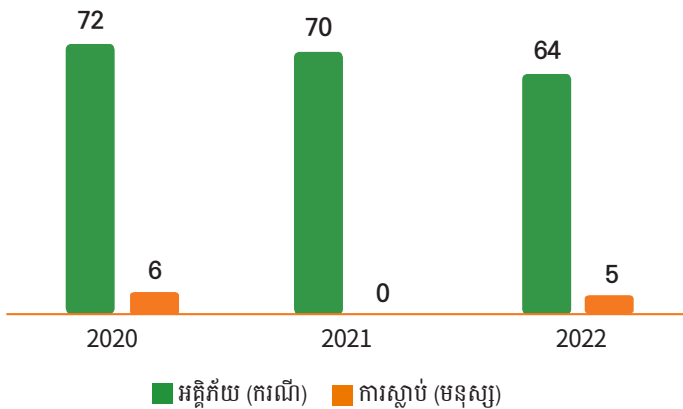
កាលបរិច្ឆេទ	ថ្ងៃទី 15 ខែធ្នូ ឆ្នាំ 2022 វេលាម៉ោង 18:00	
ចំនួនអ្នករងរបួស និងអ្នកស្លាប់	ស្លាប់ 1 នាក់	
ឧប្បត្តិហេតុទិដ្ឋភាពទូទៅ	អគ្គិភ័យដែលបានបណ្តាលមកពីបញ្ហាអគ្គិសនី	

• ភ្លើងឆេះផ្ទះប្លាស្ទិកវីនីលក្នុងកន្លែងស្នាក់នៅ Hanam-si

កាលបរិច្ឆេទ	ថ្ងៃទី 7 ខែមករា ឆ្នាំ 2023 វេលាម៉ោង 17:00	
ចំនួនអ្នករងរបួស និងអ្នកស្លាប់	ស្លាប់ 1 នាក់ របួស 2 នាក់	
ឧប្បត្តិហេតុទិដ្ឋភាពទូទៅ	អគ្គិភ័យដែលបានបណ្តាលមកពីបញ្ហាអគ្គិសនី	

ស្ថានភាពបច្ចុប្បន្ន និងមូលហេតុចម្បងៗ

ស្ថានភាពភ្លើងឆេះផ្ទះប្លាស្ទិកវីនីលក្នុងកន្លែងស្នាក់នៅ (Gyeonggi-do, '20-'22)



- ស្លាប់ 1 នាក់នៅរាល់ករណីភ្លើងឆេះផ្ទះវីនីលចំនួន 8 ដង
- ស្លាប់ 1 នាក់នៅរាល់ករណីភ្លើងឆេះកន្លែងស្នាក់នៅចំនួន 51 ដង
- * ហានិភ័យនៃការប៉ះពាល់នឹងអគ្គិភ័យ៖ ផ្ទះវីនីល > អគ្គិភ័យនៅកន្លែងស្នាក់នៅ (ប្រហែលច្រើនជាង 6 ដង)
- មូលហេតុចម្បងនៃអគ្គិភ័យ
- ការធ្វេសប្រហែសដូចជាការដុតសំរាមនៅជិតផ្ទះវីនីល បញ្ហាអគ្គិសនី

ហានិភ័យផ្ទះប្លាស្ទិកវីនីលក្នុងកន្លែងស្នាក់នៅ




- មិនមានសម្ភារពន្លត់អគ្គិភ័យ ដូចជាឧបករណ៍ពន្លត់អគ្គិភ័យ និងអាណត្តិសញ្ញាសម្រាប់ពេលមានអគ្គិភ័យបានដំឡើងឡើយ
- បានសាងសង់ឡើងដោយសម្ភារដែលងាយឆេះ ដូចជា ឈើ និងចំបើង ខុសពីអគារដែលធន់នឹងភ្លើងធម្មតា
- ងាយនឹងមានបញ្ហាអគ្គិសនីដោយសារសំណើមនៅខាងក្នុងផ្ទះប្លាស្ទិកវីនីល

ច្បាប់ការពារអគ្គិភ័យ

1. ហាមដាក់ឱ្យមានការរារាំងច្រកចូល និងការដាក់គម្ពីរដងរបស់របរនៅរាយជុំវិញផ្ទះប្លាស្ទិកវីនីល
 - គណៈប្រឹក្សាឱ្យយន្តពន្លត់អគ្គិភ័យធ្វើការចេញចូលដែលធ្វើឱ្យមានការលំបាកក្នុងការពន្លត់អគ្គិភ័យឱ្យបានឆាប់រហ័ស
2. ហាមមិនឱ្យមានការដុតសំរាម ឬចំបើងនៅជិតផ្ទះប្លាស្ទិកវីនីល
 - ផ្តាំឱ្យដុតសំរាមនៅកន្លែងដែលបានកំណត់ឱ្យបានត្រឹមត្រូវនៅក្នុងការទំនាក់ទំនង
3. ហាមមិនឱ្យរក្សាទុកសារធាតុរាវដែលអាចឆេះបាន (ផលិតផលប្រេង) នៅខាងក្នុងផ្ទះប្លាស្ទិកវីនីល
 - ខ្ពស់នៃសារធាតុរាវដែលអាចឆេះបាននៅខាងក្នុងផ្ទះប្លាស្ទិកវីនីល នាំឱ្យមានភ្លើងឆេះ
4. ច្រកចេញមានសុវត្ថិភាពនៅផ្នែកទាំងសងខាងនៃផ្ទះប្លាស្ទិកវីនីល (ទ្វារសម្រាប់ជម្លៀស)
 - ប្រើផ្នែកទាំងសងខាងនៃផ្ទះប្លាស្ទិកវីនីលជាទ្វារសម្រាប់ជម្លៀសក្នុងករណីមានអគ្គិភ័យសម្រាប់ការជម្លៀសយ៉ាងឆាប់រហ័ស
5. ធ្វើការត្រួតពិនិត្យអគ្គិសនីជាទៀងទាត់
 - ជៀសវាងការប្រើប្រាស់ប្រព័ន្ធអគ្គិសនីខុសប្រក្រតី និងត្រួតពិនិត្យលើការខូចខាតខ្សែភ្លើងជាទៀងទាត់

គោលការណ៍ណែនាំវិធានការរបស់ពលរដ្ឋ



1. ជម្លៀសចេញជាបន្ទាន់ក្នុងករណីមានអគ្គិភ័យ

- ប្រើឧបករណ៍ពន្លត់អគ្គិភ័យដើម្បីពន្លត់ភ្លើងទៅតាមដំណាក់កាលដំបូងរបស់វា។



2. រៀបចំពិលសម្រាប់ប្រើនៅក្នុងកន្លែងងងឹត

- ប្រើពិលសម្រាប់ការជម្លៀសចេញដោយរលូននៅក្នុងកន្លែងងងឹត។




3. ការពាររាងកាយរបស់អ្នក

- រុំមុខ និងរាងកាយរបស់អ្នកជាមួយក្រយី ឬកន្សែងសើមនៅពេលឆ្លងកាត់អណ្តាតភ្លើង។



4. ទូរសព្ទទៅលេខ 119

- រាយការណ៍ពីអគ្គិភ័យដោយប្រើអាសយដ្ឋានផ្លូវ ឬលេខតែមួយគត់របស់បង្គោលភ្លើង។



5. ដកសម្ភារដែលងាយឆេះចេញ

- ប្រសិនបើមានសុវត្ថិភាព សូមដកចេញសម្ភារៈស្នាក់នៅក្នុងប្រព័ន្ធអគ្គិសនី