


Zavod ichidagi yong'inga qarshi qurilmalarni bilish



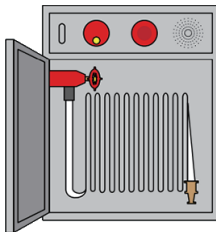
Dastlabki bosqichlarda yong'inni samarali o'chirish qobiliyatiga ega **yong'in o'chirgichi**



Odamlarni zavoddan xavfsiz olib chiqish uchun **evakuatsiya yo'riqnomasi**



Yong'in sodir bo'lishi to'g'risida ogohlantirish uchun avtomatik **yong'inni aniqlash uskunalarini** (detektorlar).



Yong'inni o'chirish uchun binolarda yashovchilar tomonidan ishlatilishi mumkin bo'lgan yopiq **yong'in gidrantlari**

※ Ba'zi yong'inga moyil bo'lgan ob'ektlar uchun mas'ul shaxs muntazam ravishda yillik funksional tekshiruvlar va keng qamrovli tekshiruvlar (sprinkler o'rnatish maqsadlari uchun) o'tkazishi kerak.

Yong'in vositalaridan qanday foydalanish haqida videolarni tomosha qilish uchun mobil telefoningiz bilan QR kodini skanerlang.



Yong'in o'chirgichdan foydalanish



Yopiq yong'in gidrantlaridan foydalanish

Gyeonggi yong'in bo'limida innovatsion ob'ektlarning ishlashi

Innovatsion ob'ekt nima?

- Innovatsion ob'ekt - bu 400 m² dan kam maydonga ega bo'lgan, yong'inga qarshi vositalar mavjud bo'lmagan, ammo muhim xavfsizlik vositalari o'rnatilgan joy.
- Beshta asosiy xavfsizlik vositalari
 - yong'in o'chirish moslamalari, yong'in signalizatsiyasi, favqulodda signalizatsiya asboblari;avariya chiroqlari va evakuatsiya bo'yicha ko'rsatma belgilari



Gyeonggi yong'in bo'limi Innovatsion ob'ekt

Gyeonggi yong'in xavfsizligi bo'limining 1-sonli Innovatsion ob'ekt (Gvanju shahrida joylashgan)

Ushbu innovatsion uskunalar yong'in darajasi yuqori bo'lgan kichik korxonalarda o'rnatiladi va arzon narxlarda (taxminan 300 000 von) beshta muhim xavfsizlik moslamasini taqdim etadi.



1 Yong'inni dastlabki o'chirish uchun **katta yong'in o'chirgich**

2 Yong'in signalizatsiyasi bilan erta **yong'in xabari**

3 Favqulodda signalizatsiya qurilmasi bilan **yong'in xavfi haqida xabar**

4 Evakuatsiya yo'llarini ta'minlash uchun **favqulodda chiroqlar**

5 Favqulodda chiqish yo'llarini ko'rsatadigan **evakuatsiya ko'rsatmalari**

Shuni esda tutingki, ushbu harakat yo'riqnomalari har bir ofat turi uchun umumiy vaziyatlarga asoslangan va muayyan sharoitlarda farq qilishi mumkin.

Ushbu ko'rsatmalarga boshqalar bilan birgalikda amal qilganda xavfsizlik yaxshilanadi.

① Yong'in xavfsizligi maydoni - 4

변화의 중심
기회의 경기


Ofat turlari bo'yicha fuqarolarning harakat yo'riqnomalari

Zavod yong'inlari




Baxtsiz hodisalar holatlari

• Hwaseong-si farmatsevtika fabrikasi yong'in

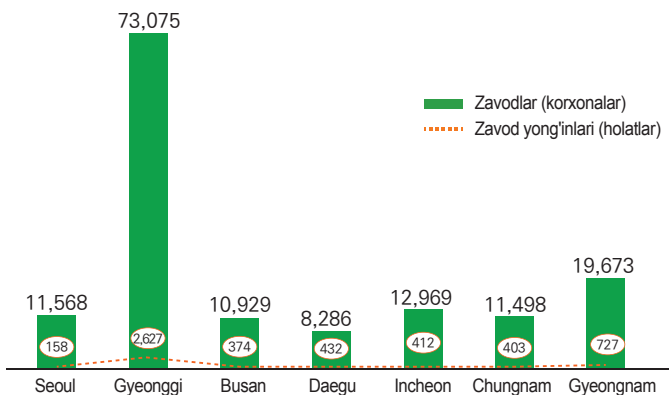
Sana	30-sentyabr, soat 14:00 atrofida	
Qurbonlar	1 o'lim, 15 jarohat	
umumiy ma'lumot	Quvurlarni ta'mirlash vaqtida xavfli materialning portlashifavli yong'in	

• (Xorijiy holat) Pokiston kiyim fabrikasi yong'in

Sana	11-sentabr, '12, soat 18:00 atrofida	
Qurbonlar	289 o'lim	
umumiy ma'lumot	5 qavatli binoda yong'in tarqaldi, avariya chiqishlari to'sib qo'yilgani sababli ko'plab qurbonlar bor	

Hozirgi holati va asosiy sabablari

Hududlar bo'yicha zavod yong'in holati (so'nggi 3 yil, '20-'22)



- Mamlakat bo'ylab 204 561 ta zavoddan 73 075 tasi Kyonnggi provinsiyasida (35,7%).
- Mamlakat bo'ylab 6963 ta zavod yong'inlaridan 2627 tasi Kyonnggi provinsiyasida sodir bo'lgan (38%).

Zavod yong'inlarining asosiy sabablari

- Rozetkalarini va eskirgan elektr jihozlarini noto'g'ri ishlatish
- Payvandlash ishlarida ehtiyotsizlik, elektr qisqa tutashuvlari, mashinaning qizib ketishi va h.k.

Zavod yong'in xavfsizligi bo'yicha ko'rsatmalar

Zavod · Ish joyi

1. Yong'in xavfsizligi ta'limi va yong'in

- Yong'in sodir bo'lgan taqdirda vazifalarni bajarish uchun muntazam ravishda o'qitish kerak.



2. Yonuvchan materiallarni alohida boshqarish

- Yoqilg'i kabi xavfli materiallar bilan faqat belgilangan xavfsiz joylarda ishlash kerak.



3. Quroldan xoli zonalarni belgilang

- Yong'in xavfi bo'lgan hududlarda o'qotar quroldan xoli zonalarni belgilang va ularni boshqaruvchi tayinlash orqali nazorat qiling.
- Xodimlar uchun chekish joylari xavfsiz joylarda joylashtirilishi kerak.



yong'inga qarshi

4. Yong'inga qarshi eshiklarni va xavfsiz evakuatsiya yo'llarini o'rning.

- Yong'in tarqalishining oldini olish uchun yong'inga qarshi eshiklarni o'rning va qochish yo'llari yaqinida narsalarni to'plashni taqiqlang.



5. Payvandlash yoki kesish operatsiyalari paytida 30 daqiqadan ko'proq vaqt davomida uchqunlarni tekshiring.

- Ish joyidan 10 m masofada yonuvchi materiallar yo'q.
- Yong'in o'chirish moslamalari ishchilardan 5 m masofada bo'lishi kerak.
- Yong'in kuzatuvchilarini tayinlang



Fuqarolar harakati bo'yicha ko'rsatmalar

※ Tez evakuatsiya qilish va yong'inni dastlabki o'chirish juda muhimdir.

1. Yong'in hodisasi haqida xabar beringeport the fire incident

- Favqulodda qo'ng'iroq tugmachasini bosib yong'in signalini yoqing.



119

Address Details
Name of the Building
Fire Incident Details



2. 119 raqamiga qo'ng'iroq qiling va yaqin atrofdagi zavodlarga xabar bering.

- evakuatsiya qilishga yo'l ko'rsatish uchun yaqin atrofdagi zavodlarga yong'in sodir bo'lgan voqea haqida xabar bering.

3. Agar xavfsiz bo'lsa, dastlabki yong'inni o'chirishga harakat qiling.

- Agar u xavfli bo'lsa, yong'inni o'chirishdan saqlaning.
- Favqulodda chiqishlarni tasdiqlagan holda yaqinlashing.



4. Agar zavod tutun bilan to'ldirilgan bo'lsa

- Favqulodda chiqish chiroqlariga ergashib evakuatsiya qiling.
- Harakatda qiyinchiliklarga duch kelgan odamlarni evakuatsiya qilishda yordam berish.



5. 119-ga yong'in bilan bog'liq ma'lumotlarni taqdim eting

- Zavod ichidagi ishchilar soni va xavfli materiallar va boshqa tegishli ma'lumotlarni taqdim eting.

