

# Yêu cầu người dân hành động

## Trường hợp bạn đang ở trong ngôi nhà bị sập



### 1. Tạm thời sơ tán

- Tạm thời sơ tán đến nơi có tường chắc chắn như sảnh thang máy hoặc cầu thang bộ.



### 2. Tìm lối thoát ra khỏi tòa nhà

- Cử người lớn biết rõ về tòa nhà dẫn đầu di chuyển
- Tìm lối có thể thoát ra khỏi tòa nhà và trước tiên thử thoát ra bằng cách sử dụng dây thừng, dây bảo hiểm chắc chắn.



### 3. Bảo vệ đầu khi sơ tán

- Sơ tán có trật tự và bảo vệ đầu bằng những vật có ở xung quanh để phòng bị đồ vật rơi vào đầu



### 4. Cảnh thận với nguy hiểm kép

- Đề phòng nguy cơ bị sập thêm trong trường hợp loại bỏ chướng ngại trong khi di chuyển
- Chú ý bị thương và không la hét vì thể lực của bản thân có thể bị suy kiệt.



### 5. Cấm sử dụng thang máy

- Không được sử dụng thang máy hoặc cầu thang bị sập đổ



### 6. Bình tĩnh chờ cứu hộ

- Sử dụng đèn pin thay vì diêm hoặc thấp đuốc vì có thể xảy ra cháy nổ.
- Kêu gọi cứu hộ bằng cách gõ vào đường ống hoặc chiếu đèn pin.
- Bình tĩnh thông báo khi nghe thấy tiếng gọi của đội cứu hộ


# Yêu cầu người dân hành động

## Khi bị đè bởi đồng đồ nát



### 1. Không được để tiêu hao thể lực

- Không để tiêu hao thể lực do la hét hoặc thực hiện những hành động không cần thiết



### 2. Giảm tối đa việc hít phải bụi

- Che miệng và mũi bằng quần áo hoặc vải để giảm bớt việc hít phải bụi



### 3. Yêu cầu cứu hộ (gỗ)

- Đập vào tường và đường ống (khi có vật gì đó ở gần bạn có thể gõ vào)



### 4. Tiết kiệm pin điện thoại

- Sóng điện thoại di động hỗ trợ tìm kiếm người bị chôn vùi vì vậy hãy thường xuyên bật nguồn.



### 5. Cử động ngón tay và ngón chân

- Nếu bị kẹt vào đồng đồ nát, hãy thường xuyên cử động ngón tay và ngón chân để cải thiện lưu thông máu.

Hướng dẫn hành động này được chuẩn bị dựa trên giả định các tình huống chung cho từng loại thảm họa nên với trường hợp đặc biệt dù cùng chung loại thảm họa hướng dẫn hành động có thể sẽ khác nhau.

Sẽ càng an toàn hơn nếu mọi người xung quanh cùng xem.

Hướng dẫn hành động quốc dân cho từng loại thảm họa

# Tòa nhà bị phá hủy, cô lập



## Trường hợp tai nạn

### Tai nạn sập tại công trường chung cư mới

Thời gian	Khoảng 15 giờ ngày 11 tháng 01 năm 2022
Thiệt hại về con người	6 người chết, 1 người bị thương
Tóm tắt vụ việc	Sập tầng thượng công trường xây dựng chung cư mới

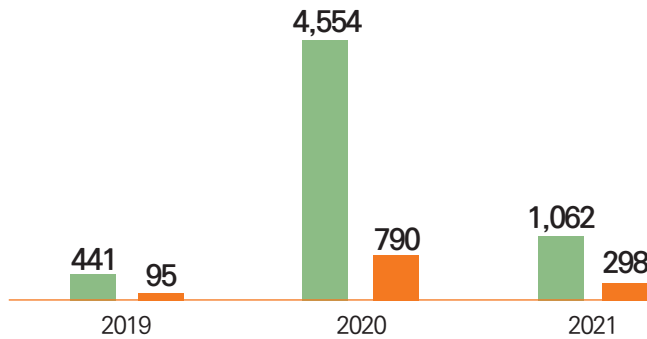
### Tai nạn bị chôn vùi ở công trường xây dựng nhà ở nông thôn

Thời gian	Khoảng 14 giờ ngày 18 tháng 01 năm 2023
Thiệt hại về con người	01 người chết, 01 người bị thương
Tóm tắt vụ việc	Đất bị sập xuống khi máy xúc đang đào tại công trường

## Hiện trạng và nguyên nhân chính

### Hiện trạng bị sập (năm 2019~ năm 2022)

■ Toàn quốc ■ Gyeonggi



Tai nạn bị sập đổ trên toàn quốc (6.057 vụ) trong đó Gyeonggi-do chiếm 19% (1.183 vụ)

### Nguyên nhân chính của tai nạn sập nhà

Tòa nhà bị xuống cấp, xây dựng kém và sỏi mòn đất

## Dấu hiệu sập nhà



Khi sàn nhà bị nứt hoặc lõm



Khi cửa sổ hoặc cửa ra vào bị cong vênh, khó đóng mở

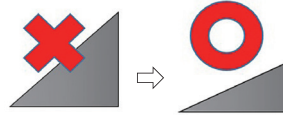


Khi cửa sổ hoặc cửa ra vào bị cong vênh, khó đóng mở



Khi có tiếng nổ hoặc tiếng cốt thép gãy liên tục

## Nguyên tắc phòng tránh



Không được làm độ dốc cao, giảm độ dốc và đảm bảo an toàn



Lắp đặt vật liệu giữ đất trong quá trình xúc đào



Khoảng cách chất đất cát phát sinh trong quá trình đào



Sử dụng thiết bị an toàn phòng tránh đồ vật rơi

## Yêu cầu người dân hành động

### Khi cảm nhận thấy tòa nhà sắp bị sập

- Nếu phát hiện thấy dấu hiệu tòa nhà sắp bị sập, hãy hét thật to hoặc nhấn vào chuông khẩn cấp để báo cho những người xung quanh.
- Bình tĩnh sơ tán ra ngoài
- Gọi 119 và báo cáo vị trí tòa nhà có dấu hiệu sập

### Yêu cầu sơ tán khi có dấu hiệu sập

- Sơ tán đến nơi an toàn có tường chắc chắn như sảnh thang máy hoặc cầu thang bộ
- Sơ tán một cách có trật tự, bảo vệ đầu khỏi vật rơi.
- Đề phòng nguy cơ bị sập thêm trong trường hợp loại bỏ chướng ngại trong khi di chuyển
- Tiếp tục ở trong khu vực an toàn và không được sử dụng thang máy hoặc thang bộ bị sập
- Sử dụng đèn pin thay cho diêm để đề phòng nổ hoặc rò rỉ gas
- Sơ tán người bị thương đến nơi an toàn và thực hiện sơ cứu càng nhanh càng tốt

### Trường hợp đang ở bên ngoài tòa nhà bị sập

- Nếu thoát ra khỏi tòa nhà, hãy sơ tán đến khu vực an toàn không bị nguy hiểm như bị sập thêm hoặc nổ gas v.v
- Không đến gần nơi xảy ra tai nạn vì có nguy cơ nổ gas hoặc cháy trong tòa nhà bị sập.
- Khi đi xung quanh ngôi nhà bị sập, hãy bảo vệ đầu bằng túi, đệm, sách v.v để tránh bị thương do mảnh vỡ.