

화재경보기 설치 및 점검방법

설치는 어떻게 하나요?

- 1 화재경보기, 나사, 드라이버를 준비합니다.
 - 2 설치할 천장에 뒷판(베이스)을 두 개의 나사를 사용하여 고정 시킵니다.
 - 3 화재경보기 본체에 있는 배터리를 연결합니다.
 - 4 본체를 뒷판(베이스)에 맞춰 돌려서 결합합니다.
- ※ 작동점검버튼을 눌러 경보음이 울리면 정상작동입니다.



제품 기능 & 특징

경보음 스피커

*경보음과 화재발생 음성멘트가 나옵니다.



작동점검 또는 정지버튼

*한번 누르면 화재경보음이 나오고 다시 누르면 경보음이 멈춥니다.

화재경보기는 어디서 살 수 있나요?

- 인터넷쇼핑몰, 대형마트, 소방용품 판매점 등에서 구입할 수 있습니다.
- 궁금한 사항은 가까운 소방서 '원스톱 지원센터'로 연락하시면 언제든지 친절히 안내해 드립니다.

소화기 사용법

소화기, 어떻게 사용할까?

불이 났을 때 제일 먼저 사용해요!



차량용 소화기

5인승 이상 승용차, 승합차, 화물차, 특수차에 차량용 소화기 의무 장착!(일반 분말소화기 X, 에어로졸식 소화구 X)



※ 소화기 표면에 '자동차 전용' 표시를 반드시 확인하세요!

소화기의 종류, 좀 더 자세히 알아보까요?

※ 분말소화기 내용연수 '10년', 우리집 소화기 점검해요!

| (A) | (B) | (C) | (K) |
|----------------------|--------------------------|-----------------------|--------------------|
| A급 일반 화재 | B급 유류 화재 | C급 전기 화재 | K급 주방 화재 |
| 종이, 나무, 면직물 등이 타는 화재 | 가솔린, 등유, 휘발성 액체 등이 타는 화재 | 전기 시설물 또는 전기용품이 타는 화재 | 식물성, 동물성 기름이 타는 화재 |

본 행동요령은 재난유형별로 일반적인 상황을 가정하여 제작한 것이므로 동일한 재난이라도 특수한 경우에는 행동요령이 다를 수도 있습니다.

주변 사람들과 함께 보면 더욱 안전해요

① 화재안전 분야 - 2

변화의 중심
기회의 경기



국민행동요령
다운로드


재난 유형별 국민행동요령

주택 화재




사고 사례

• 화성시 팔탄면 노하리 주택 화재

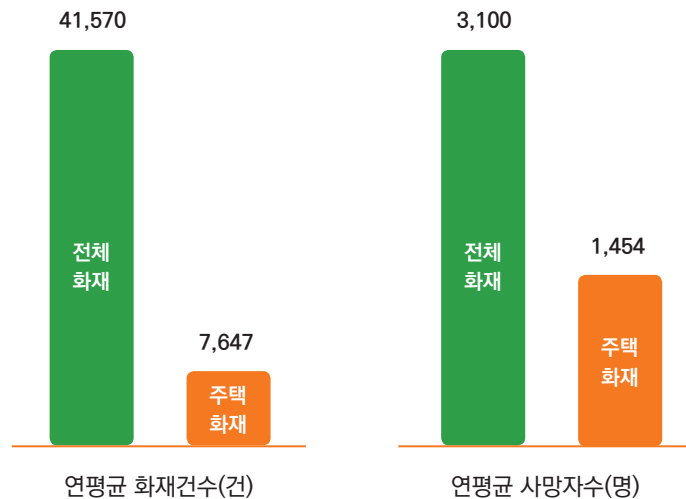
| | | |
|------|------------------|---|
| 일시 | '21년 2월 22일 01시경 |  |
| 피해현황 | 사망 1명, 부상 1명 | |
| 사건개요 | 전기적 요인에 의한 화재 | |

• (해외사례)미국 필라델피아 주택 화재

| | | |
|------|------------------|---|
| 일시 | '22년 1월 5일 06시경 |  |
| 피해현황 | 사망 12명 | |
| 사건개요 | 5세 아이 불장난으로 연소확대 | |

현황 및 주요 원인

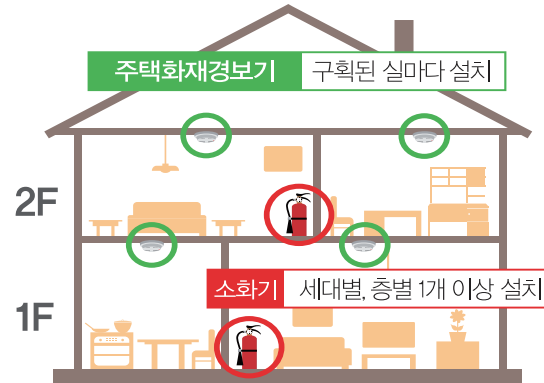
주택화재 및 피해현황(10년간, '12~'21년)



- 전체 화재 사망자(3,100명) 중 **46.9%(1,454명)** 주택에서 발생
- 음식물 조리 등 **부주의(54%)** 화재 가장 많이 발생

주택에 설치하는 소방시설

화재가 발생하면 경보를 울려 대피하라고 알려주는 **경보기**와 초기 화재를 진화할 수 있는 **소화기**



주택 화재 피해를 줄이기 위해선
신속한 화재 사실 인지가 중요!
가정 내 **주택용 소방시설 설치**는 필수입니다!

화재 예방수칙



국민행동요령



1. 화재발생 사실 인지

- 화재경보기 알람음 소리를 평소 숙지하기
- ※ 화재발생을 빠르게 아는 것이 중요



2. 외부로 대피하기

- 화재 상황판단 후 즉시 대피
- ※ 연기를 피하기 위해 낮은 자세로 코와 입을 막고 이동하기



3. 집안에 갇혔을 경우

- 출입문과 창문 틈을 막고 구조 기다리기
- ※ 최악의 상황을 대비해 이불 등으로 비상대피줄 만들기



4. 119 신고

- 안전한 곳으로 대피 후 119 신고 및 인원 확인
- ※ 보이지 않는 사람이 있다면 출동한 소방관에게 알려주기